

Instituto Tecnológico y de Estudios Superiores de Monterrey

DIRECCION ESCOLAR

ESTADISTICAS SEPTIEMBRE DE 1966

MONTERREY, N. L., MEXICO

ESTADISTICAS ESCOLARES
Correspondientes al semestre Septiembre de 1966

I N D I C E

I	DE INSCRIPCIONES	Página
	1.- Alumnos de primer ingreso y nuevo ingreso	
	a) Cuadro general	1,2,3 y 4
	b) Cuadro acumulativo por escuelas	5
	c) Primer ingreso, nuevo ingreso, regulares e irregulares	6
	d) Estados y países de procedencia	7 y 8
	e) Escuelas de procedencia	9 y 10
	f) Alumnos residentes de primer ingreso	11
	2.- Población Escolar	
	a) Cuadro general	12
	b) Distribución por escuelas y semestres	13 al 22
	c) Mujeres	23
	d) Externos e Internos por carrera	24
	e) Alumnos Internos, por entidades federativas y países	25 y 26
	f) Alumnos de tiempo parcial	27
	3.- Becados	
	Becados por: ITESM, empresas y gobiernos	28 y 29
	4.- Procedencia de la población escolar	
	a) Mexicanos- Distribución por estados	30
	b) Extranjeros - Distribución por países y escuelas	31
	c) Extranjeros - Distribución por países y carreras	32
II	DE INICIACION DE CURSOS	
	1.- Profesores de planta, media planta y auxiliares	
	a) Cuadro general	33 y 34
	b) Horas de clase, laboratorios y totales por departamento	35 a 60
	c) Horas de clase, laboratorio y totales- cuadro acumulativo	61 y 62
	d) Becados por el Instituto	63
	2.- Cursos y Grupos	
	a) Cuadro general por departamento	64 y 65
	b) Número de clases a cada hora	66

	3.- Aulas	Página
	a) Cuadro general	67
	b) Características de cada aula	68 a 73
	4.- Cambios en los Horarios	
	a) Cuadro general	74
	b) Grupos abiertos	75-75a.
	c) Grupos cancelados	76 y 77
	d) Laboratorios abiertos y cancelados	78
	5.- Días hábiles de clase	79
III	DE FIN DE CURSOS	
	Exámenes extraordinarios	81
IV	BAJAS Y CAMBIOS DE CARRERA	
	a) Procedencia de los alumnos del 1er. semestre de las Escuelas Profesionales	82
	b) Movimiento de Altas y Bajas (Escuelas Diurnas)	83
	c) Movimiento de Altas y Bajas (Escuelas de Técnicos Medios)	84
	d) Cambios de carrera	84a.
V	GRADUADOS Y PASANTES	
	a) Pasantes- Cuadro general	85
	b) Graduados y Menciones Honoríficas en la última ceremonia de graduación.	86
	c) Graduados totales-Cuadros acumulativos	89a. a 89d.
	d) Graduados Extranjeros	90
VI	APENDICE	
	a) Gráficas	
	b) Directorio de materias	
	c) Distribución de alumnos en los grupos	
	d) Calendario escolar	

CUADRO GENERAL DE ALUMNOS INSCRITOS EN LA OFICINA DE PRIMER INGRESO

Septiembre 1966

E S C U E L A S : -

	INTERNOS		EXTERNOS		T O T A L	
	HOMBRES	MUJERES	HOMBRES	MUJERES	HOMBRES	MUJERES
Diurna	45	23	54	23	99	23
Bach. Ciencias Administrativas	76	29	196	29	272	29
Bach. Ciencias Físico Mat.	-	26	3	3	3	26
Bach. Letras	-	4	48	4	48	4
Nocturna	-	-	-	-	-	-
SUB-TOTAL:	121	82	301	82	422	82
						504

ESCUELAS PROFESIONALES

AGRICULTURA Y GANADERIA

Ing. Agrónomo Esp. en Fitotecnia	6	-	14	-	20	-	20
Ing. Agrónomo Zootecnista	5	1	24	1	29	1	30
Ing. Bioquímico Esp. en Tecnología de Alimentos Marítimos	-	1	18	1	18	1	19
SUB-TOTAL:	11	2	56	2	67	2	69

CIENCIAS

Lic. en Ciencias Físico-Mat.	1	-	9	-	10	-	10
Lic. en Ciencias Químicas	-	3	4	3	4	3	7
SUB-TOTAL	1	3	13	3	14	3	17

CONTABILIDAD, ECONOMIA Y ADMINISTRACION

Contador Público	8	7	49	7	57	7	64
Lic. en Admón. de Empresas	10	4	72	4	82	4	86
Lic. en Economía	9	6	31	6	40	6	46
SUB-TOTAL	27	17	152	17	179	17	196

CUADRO GENERAL DE ALUMNOS INSCRITOS EN LA OFICINA DE PRIMER INGRESO

E S C U E L A S :	INTERNOS		EXTERNOS		TOTAL		TOTAL
	HOMBRES	MUJERES	HOMBRES	MUJERES	HOMBRES	MUJERES	
<u>INGENIERIA Y ARQUITECTURA:</u>							
Arquitecto	4		24	1	28	1	29
Ingeniero Civil	11		17	1	28	1	29
Ingeniero Electricista	9		23	-	32	-	32
Ingeniero Mecánico Administrador	15		78	-	93	-	93
Ingeniero Mecánico Electricista	15		76	-	91	-	91
Ingeniero Químico	5		27	4	32	4	36
Ingeniero Químico Administrador	7		31	4	38	4	42
SUB-TOTAL	66		276	10	342	10	352

LETRAS

Lic. en Lengua Inglesa	-		-	5	-	5	5
Lic. en Letras Españolas	-		6	11	6	11	17
SUB-TOTAL	-		6	16	6	16	22

SUB-TOTAL ESCUELAS PROFESIONALES: 105 503 48 608 48 656

ESCUELA DE GRADUADOS

Maestría en Administración	-		126	1	126	1	127
Maestría en Agricultura. Esp. en Parasitología Agrícola y Esp. en Manejo de Pastizales	-		3	-	3	-	3
Maestría en Ingeniería Civil. Esp. en Estructuras y Esp. en Ing. Sanitaria	-		10	1	10	1	11
Maestría en Ing. Eléctrica. Esp. en Potencia	-		9	-	9	-	9
Maestría en Ing. Industrial. Esp. en Investigación de Operaciones	-		23	-	23	-	23
Maestría en Ingeniería Mecánica	-		5	-	5	-	5
Maestría en Matemáticas	-		6	-	6	-	6

###

CUADRO GENERAL DE ALUMNOS INSCRITOS EN LA OFICINA DE PRIMER INGRESO

E S C U E L A S - INTERNOS EXTERNOS TOTAL TOTAL

HOMBRES - MUJERES HOMBRES - MUJERES HOMBRES - MUJERES

ESCUELA DE GRADUADOS.

Maestría en Química. Esp. en	-	-	-	-	-	-	-	-	-
Físico Química y Esp. en Química	-	-	-	-	-	-	-	-	-
Orgánica	-	3	1	3	1	4			
SUB-TOTAL	-	185	3	185	3	188			

ESCUELAS DE TECNICOS MEDIOS:

ESCUELA DE CONTABILIDAD:

Técnico Bancario Cursos Vesp.	-	16	-	16	-	16			
Técnico en Contabilidad	-	120	12	120	12	132			
SUB-TOTAL	-	136	12	136	12	148			

ESCUELA TALLER:

Dibujante Industrial Cursos Vesp.	-	244	-	244	-	244			
Electricista Cursos Diurnos	-	91	-	91	-	91			
Mecánico automotriz Cursos Vesp.	-	93	-	93	-	93			
Mecánico en Máquinas Cursos Diurnos	-	77	-	77	-	77			
Herramientas Cursos Vesp.	-	85	-	85	-	85			
Soldador Cursos Diurnos	-	236	-	236	-	236			
Técnico Mec. Elect. Cursos Vesp.	-	249	-	249	-	249			
Técnico en Prod. Cursos Vesp.	-	19	-	19	-	19			
Técnico en Proc. Cursos Vesp.	-	21	-	21	-	21			
Elect. de Datos Cursos Vesp.	-	64	-	64	-	64			
Técnico en Proc. Cursos Vesp.	-	3	-	3	-	3			
Mec. de Datos Cursos Diurnos	-	37	19	37	19	56			ω

###

CUADRO GENERAL DE ALUMNOS INSCRITOS EN LA OFICINA DE PRIMER INGRESO

E S C U E L A S :

	INTERNOS		EXTERNOS		TOTAL	
	HOMERES	MUJERES	HOMERES	MUJERES	HOMERES	MUJERES
<u>ESCUELA TALLER:</u>						
Técnico en Proc.	-	69	7	69	7	76
Mec. de Datos	-	1,288	26	1,288	26	1,314
Cursos Vesp.	-	-	-	-	-	-
SUB-TOTAL	-	1,357	33	1,357	33	1,390
SUB-TOTAL ESCUELAS DE TECNICOS MEDICOS	-	-	-	-	-	-
<u>ESCUELA SECUNDARIA NOCTURNA:</u>	-	106	-	106	-	106
<u>EXTENSION ACADEMICA Y CULTURAL:</u>						
<u>ESCUELA DE EXTENSION:</u>						
Cursos libres de Idiomas, Literatura e Historia de la Cultura	-	403	633	403	633	1,036
Cursos diurnos y vespertinos con duración de 1 semestre	-	-	-	-	-	-
SUB-TOTAL	-	403	633	403	633	1,036
TOTAL GENERAL:	226	2,922	804	3,148	804	3,952

A L U M N A D O D E P R I M E R I N G R E S O

Septiembre 1966

E S C U E L A	1960		1961		1962		1963		1964		1965		1966	
	F	S	F	S	F	S	F	S	F	S	F	S	F	S
PREPARATORIA	124	354	141	318	137	353	122	403	130	416	169	572	127	504
AGRICULTURA Y GANADERIA	26	33	11	29	22	30	18	37	32	75	44	73	53	69
CIENCIAS	15	6	3	9	11	17	4	14	6	9	12	16	7	17
CONTABILIDAD, ECONOMIA Y ADMINISTRACION	58	144	56	156	91	168	95	232	96	237	131	284	103	196
INGENIERIA	122	198	124	229	120	242	157	352	165	296	178	387	198	352
LETRAS	4	26	2	28	8	15	7	14	15	20	3	37	9	22
GRADUADOS	-	-	6	32	20	16	6	18	5	119	70	112	95	188
TECNICOS MEDICOS	-	-	-	-	-	-	-	-	-	-	-	1458	-	1462
SECUNDARIA NOCTURNA	-	-	-	-	-	-	-	-	-	-	-	80	-	106
EXTENSION ACADÉMICA Y CULTURAL	-	-	-	-	-	-	-	-	-	-	-	652	795	1036
TOTALES	349	761	343	801	409	841	409	1070	449	1172	607	3671	1387	3952

ESTADISTICA DE ALUMNOS DE PRIMER INGRESO QUE SE INSCRIBIERON REGULARES
O IRREGULARES EN EL INSTITUTO

Septiembre 1966

E S C U E L A :	PRIMER INGRESO		NUEVO INGRESO (Ex-Alumnos)		SUB-TOTAL	REG. IRREG. ESP. CAP.	SUB-TOTAL	REG. IRREG. ESP. CAP.	SUB-TOTAL	TOTAL
	REG. IRREG. ESP. CAP.	SUB-TOTAL	REG. IRREG. ESP. CAP.	SUB-TOTAL						
<u>ESCUELA PREPARATORIA</u>										
Diurna:										
Bach. Ciencias Administrativas	107	5	-	112	5	-	10	5	-	122
Bach. Ciencias Físico Mat.	272	18	1	291	4	-	10	6	-	301
Bach. Letras	25	2	1	28	-	-	1	1	-	29
Nocturna	21	3	-	24	24	1	-	3	-	52
SUB-TOTAL										
	425	28	2	455	33	1	-	15	-	504

ESCUELAS PROFESIONALES

AGRICULTURA Y GANADERIA

Ing. Agr. Esp. Fitotecnia	16	-	-	16	2	-	4	2	-	20
Ing. Agr. Zootecnista	21	1	1	23	3	-	7	4	-	30
Ing. Bioquímico. Esp. en Tecnología de Alim. Marit.	5	10	-	16	1	-	3	2	-	19
SUB-TOTAL										
	42	11	1	55	6	-	14	8	-	69

CIENCIAS

Lic. en C. Físico-Mat.	7	1	-	9	-	-	1	-	-	10
Lic. en C. Químicas	1	1	-	3	2	-	4	4	-	7
SUB-TOTAL										
	8	2	-	12	2	-	5	1	-	17

ESTADISTICA DE ALUMNOS DE PRIMER INGRESO QUE SE INSCRIBIERON REGULARES
O IRREGULARES EN EL INSTITUTO

=====

E S C U E L A :

PRIMER INGRESO

NUEVO INGRESO
(Ex-Alumnos)

	REG. IRREG. ESP. CAP.	SUB-TOTAL	REG. IRREG. ESP. CAP.	SUB-TOTAL	TOTAL
53	4	57	2	5	64
56	4	62	12	10	86
33	3	36	3	5	46

SUB-TOTAL 142 11 2 - 155 17 20 4 - 41 196

INGENIERIA Y ARQUITECTURA

Arquitecto	6	3	-	15	24	1	3	-	1	5	29
Ing. Civil	5	3	1	17	26	1	1	-	1	3	29
Ing. Electricista	6	3	2	14	25	1	6	-	-	7	32
Ing. Mec. Administrador	17	7	2	51	77	2	11	3	-	16	93
Ing. Mec. Electricista	17	3	3	57	80	3	6	1	1	11	91
Ing. Químico	8	2	3	21	34	-	1	-	1	2	36
Ing. Quím. Administrador	15	-	-	20	35	3	4	-	-	7	42

SUB-TOTAL 74 21 11 195 301 11 32 4 4 51 352

LETRAS

Lic. Lengua Inglesa	3	1	1	-	5	-	-	-	-	-	5
Lic. Letras Españolas	10	-	2	-	12	1	3	1	-	5	17

SUB-TOTAL 13 1 3 - 17 1 3 1 - 5 22

GRADUADOS

Maestría en Admón.	13	43	-	-	56	4	67	-	-	71	127
Maestría en Agr. Esp. en Parasitología Agr. y Esp. en manejo de Pastizales	2	-	-	-	2	1	-	-	-	1	3

###

ESTADISTICA DE ALUMNOS DE PRIMER INGRESO QUE SE INSCRIBIERON REGULARES
O IRREGULARES EN EL INSTITUTO

=====

E S C U E L A :

=====

PRIMER INGRESO NUEVO INGRESO
(Ex-Alumnos)

=====

	REG.	IRREG.	ESP.	CAP.	SUB-	REG.	IRREG.	ESP.	CAP.	SUB	TOTAL
					TOTAL					TOTAL	
Maestría en Ing. Civil											
Esp. en Estructuras y Esp.	4	-	-	-	4	1	6	-	-	7	11
en Ing. Sanitaria											
Maestría en Ing. Eléctrica	2	3	-	-	5	1	3	-	-	4	9
Esp. en Potencia											
Maestría en Ing. Indust.											
Esp. en Inv. de Operaciones	6	10	-	-	16	-	7	-	-	7	23
Maestría en Ing. Mecánica	1	-	-	-	1	-	4	-	-	4	5
Maestría en Matemáticas	-	1	-	-	1	-	5	-	-	5	6
Maestría en Química. Esp.											
en Físico Química y Esp.											
en Química Orgánica	-	3	-	-	3	-	1	-	-	1	4
SUB-TOTAL	28	60	-	-	88	7	93	-	-	100	188

=====

ESCUELAS DE TECNICOS MEDIOS

ESCUELA DE CONTABILIDAD

Técnico Bancario	15	-	-	-	15	1	-	-	-	1	16
Técnico en Contabilidad	113	-	-	-	113	17	1	1	-	19	132
SUB-TOTAL	128	-	-	-	128	18	1	1	-	20	148

ESCUELA TALLER

Dib. Industrial	223	-	-	-	223	21	-	-	-	21	244
Electricista Diurnos	87	-	-	-	87	4	-	-	-	4	91
Vesp.	89	-	-	-	89	4	-	-	-	4	93

###

ESTADISTICA DE ALUMNOS DE PRIMER INGRESO QUE SE INSCRIBIERON REGULARES
O IRREGULARES EN EL INSTITUTO

E S C U E L A :

PRIMER INGRESO

NUEVO INGRESO
(Ex-Alumnos)

	REG. IRREG.	ESP. CAP.	SUP- TOTAL	REG. IRREG.	ESP. CAP.	SUB- TOTAL	ESP. CAP.	SUB- TOTAL	TOTAL
<u>ESCUELA TALLER</u>									
Mec. Automotriz	74	-	74	3	-	3	-	3	77
Vesp.	82	-	82	3	-	3	-	3	85
Mec. en Maqs.									
Herramientas	222	-	222	14	-	14	-	14	236
Vesp.	228	-	228	21	-	21	-	21	249
Soldador	18	-	18	1	-	1	-	1	19
Tec. Mec. Electr.	5	-	5	16	-	16	-	16	21
Técnico en Prod.	36	-	36	27	1	28	-	28	64
Técnico en Proc.									
Electr. de Datos	1	-	1	2	-	2	-	2	3
Técnico en Proc.									
Mec. de Datos	47	-	47	9	-	9	-	9	56
Vesp.	73	-	73	3	-	3	-	3	76
SUB-TOTAL	1,185	-	1,185	128	1	129	-	129	1,314

ESCUELA SECUNDARIA NOCTURNA

106 - - - 106 - - - 106

EXTENSION ACADÉMICA Y CULTURAL

Escuela de Extensión. Cursos diurnos y vespertinos con duración de 1 semestre

1,036 - - - 1,036 - - - 1,036

TOTALES GENERALES

3,187 134 19 198 3,518 223 174 13 4 414 3,952

ESTADISTICA DE PROCEDENCIA DE ALUMNOS DE PRIMER INGRESO

POR ESTADOS Y PAISES

Septiembre 1966

ALUMNOS MEXICANOS	HOMBRES	MUJERES	TOTAL
Aguascalientes - - - - -	15	-	15
Baja California Norte - - - - -	17	-	17
Baja California Sur - - - - -	1	-	1
Campeche - - - - -	7	-	7
Coahuila - - - - -	122	8	130
Colima - - - - -	5	-	5
Chiapas - - - - -	1	-	1
Chihuahua - - - - -	36	-	36
Distrito Federal - - - - -	33	1	34
Durango - - - - -	24	1	25
Guanajuato - - - - -	11	-	11
Guerrero - - - - -	2	-	2
Hidalgo - - - - -	1	-	1
Jalisco - - - - -	8	1	9
México - - - - -	2	-	2
Michoacán - - - - -	9	-	9
Morelos - - - - -	-	-	-
Nayarit - - - - -	8	-	8
Nuevo León - - - - -	2,516	765	3,281
Oaxaca - - - - -	6	-	6
Puebla - - - - -	3	-	3
Querétaro - - - - -	2	-	2
Quintana Roo - - - - -	2	-	2
San Luis Potosí - - - - -	9	2	11
Sinaloa - - - - -	35	1	36
Sonora - - - - -	45	1	46
Tabasco - - - - -	4	-	4
Tamaulipas - - - - -	106	10	116
Tlaxcala - - - - -	-	-	-
Veracruz - - - - -	9	-	9
Yucatán - - - - -	4	-	4
Zacatecas - - - - -	4	1	5
SUB-TOTAL ALUMNOS MEXICANOS	3,047	791	3,838

###

ESTADISTICA DE PROCEDENCIA DE ALUMNOS DE PRIMER INGRESO

POR ESTADOS Y PAISES

Septiembre 1966


ALUMNOS EXTRANJEROS	<u>HOMBRES</u>	<u>MUJERES</u>	<u>TOTAL</u>
Bolivia - - - - -	4	-	4
Brasil - - - - -	1	-	1
Canadá - - - - -	-	1	1
Colombia - - - - -	5	2	7
Costa Rica - - - - -	13	1	14
Ecuador - - - - -	6	-	6
El Salvador - - - - -	6	-	6
Estados Unidos - - - - -	11	-	11
Guatemala - - - - -	16	-	16
Haití - - - - -	1	-	1
Honduras - - - - -	10	-	10
Nicaragua - - - - -	12	-	12
Panamá - - - - -	13	1	14
Perú - - - - -	3	-	3
República Dominicana - - - - -	1	-	1
Venezuela - - - - -	6	1	7
SUB-TOTAL ALUMNOS EXTRANJEROS	108	6	114

TOTAL GENERAL:	3,155	797	3,952
----------------	-------	-----	-------

ESTADISTICA DE ESCUELAS DE PROCEDENCIA DE ALUMNOS DE PRIMER INGRESO

Septiembre 1966

TIPO DE ESCUELA	PREP.	AGR.	CIENCIAS	ECEA	ING.	LETRAS	GRAD.	TOTAL
<u>AUTONOMA O ESCUELA LIBRE:</u>								
I T E S M	20	13	4	39	55	4	99	234
U N A M	1	-	-	3	-	2	5	11
PART. INCORPORADA A LA UNAM	13	2	-	2	1	-	3	21
OTRAS	16	14	1	11	75	6	17	140
	50	29	5	55	131	12	124	406
SUB-TOTAL								
<u>FEDERACION:</u>								
POLITECNICO NACIONAL	1	-	-	-	2	-	4	7
TECNOLOGICO INCORPORADO A LA FEDERACION	1	-	1	-	4	-	2	8
PART. INCORPORADA A LA FED.	33	-	-	3	5	-	-	41
INCORPORADA A LA FEDERACION	46	1	4	22	25	2	-	100
	81	1	5	25	36	2	6	156
SUB-TOTAL								
<u>ESTADO</u>								
UNIVERSIDAD DEL ESTADO	16	19	3	51	90	4	52	235
TECNOLOGICO INC. AL ESTADO	3	-	1	-	2	-	2	8
PART. INCORPORADO A LA UNIVERSIDAD DEL ESTADO	20	19	3	61	75	4	-	182
PART. INC. AL ESTADO	212	1	-	3	9	-	-	225
INCORPORADO AL ESTADO	70	-	-	1	9	-	3	83
	321	39	7	116	185	8	57	733
SUB-TOTAL								
TOTAL GENERAL:	452	69	16	196	352	22	188	1,295



ESTADISTICA DE ALUMNOS RESIDENTES DE **PRIMER** INGRESO POR ENTIDADES
FEDERATIVAS, PAISES Y CARRERAS

Septiembre 1966

	PREP.	CAP.	I.A.F.	I.AZ.	LCFM.	CP.	LAE.	LEC.	ARQ.	IC.	IE.	IMA.	IME.	IQ.	IQA.	TOTAL
Bolivia		1								1						2
Costa Rica		3		1												4
Ecuador		1														1
El Salvador		1														1
Estados Unidos											2		2	1		5
Guatemala		2		2												4
Honduras		1														1
Nicaragua							1				1					2
Panamá		3														3
Perú		1														1
Sub-Total alumnos Extranjeros		13		3			1			1	3		2	1		24
TOTAL GENERAL	121	41	6	5	1	8	10	9	3	4	4	6	3	1	4	226

NOTA: Esta estadística no concuerda con la I.1.f por dos motivos: 1).- Las fechas en que se elaboraron fueron diferentes y por tanto las cifras varían dependiendo del número de bajas. 2).- Residencias considera como alumnos de primer ingreso a los que por primera vez son alumnos residentes aunque ya hayan sido alumnos del Instituto.

ESTADISTICA GENERAL DE LA POBLACION ESCOLAR

Septiembre 1966

ESCUELAS : -	INTERNOS	EXTERNOS		TOTALES
		HOMBRES	MUJERES	
<u>ESCUELA PREPARATORIA:</u>				
Diurna	356	621	127	1,104
Nocturna	-	81	9	90
SUB-TOTAL:	356	702	136	1,194
<u>ESCUELAS PROFESIONALES:</u>				
Agricultura	86	426	5	517
Ciencias	16	53	18	87
E.C.E.A.	259	1,329	80	1,668
Ingeniería	362	1,539	34	1,935
Letras	-	21	66	87
SUB-TOTAL:	723	3,368	203	4,294
<u>ESCUELA DE GRADUADOS:</u>				
Maestría en Administración	-	232	6	238
Maestría en Ciencias	-	124	11	135
SUB-TOTAL:	-	356	17	373
<u>ESCUELA DE TECNICOS MEDIOS:</u>				
Escuela de Contabilidad	-	325	19	344
Escuela Taller:				
Diurna		499	13	512
Nocturna		1,693	9	1,702
SUB-TOTAL		2,517	41	2,558
<u>EXTENSION CULTURAL:</u>				
	-	954	1,251	2,205
SUB-TOTAL	-	954	1,251	2,205
<u>ESCUELA SECUNDARIA:</u>				
	-	158	-	158
SUB-TOTAL:	-	158	-	158
TOTAL GENERAL:	1,079	8,055	1,648	10,782

ESTADISTICA DE LA ESCUELA PREPARATORIA
(Diurna)

Septiembre 1966

SEMESTRES:-	BACHILLERATOS			TOTALES:
	C.F.M.	C. ADM.	LETRAS	
PRIMERO	280	101	55	436
SEGUNDO	62	46	7	115
TERCERO	227	107	24	358
CUARTO	118	69	8	195
T O T A L E S :	687	323	94	1,104

HOMBRES	MUJERES	TOTAL	INTERNOS	EXTERNOS	TOTAL
644	43	687	213	474	687
289	34	323	122	201	323
44	50	94	21	73	94
977	127	1,104	356	748	1,104

ESTADISTICA DE LA ESCUELA PREPARATORIA
(Nocturna)

Septiembre 1966

SEMESTRES:-	BACHILLERATOS			TOTALES:
	C.F.M.	C. ADM.	LETRAS	
PRIMERO	26	12	2	40
SEGUNDO	-	-	-	-
TERCERO	18	11	2	31
CUARTO	-	-	-	-
QUINTO	12	6	1	19
SEXTO	-	-	-	-
T O T A L :	56	29	5	90

HOMBRES	MUJERES	TOTAL	INTERNOS	EXTERNOS	TOTAL
53	3	56	-	90	90
27	2	29			
1	4	5			
81	9	90	-	90	90

ESTADISTICA DE LA ESCUELA DE AGRICULTURA Y GANADERIA

Septiembre 1966

S E M E S T R E S :	FIT.	ZOO.	BIOQ.	TOTALES
PRIMERO	29	38	33	100
SEGUNDO	21	29	21	71
TERCERO	22	39	33	94
CUARTO	11	31	40	82
QUINTO	10	20	30	60
SEXTO	17	11	-	28
SEPTIMO	19	16	-	35
OCTAVO	9	11	-	20
NOVENO	12	15	-	27
ESPECIALES	-	-	-	-
T O T A L E S :	150	210	157	517

	HOMBRES	MUJERES	TOTAL	INTERNOS	EXTERNOS	TOTAL
FIT.	149	1	150	28	122	150
ZOO.	210	-	210	43	167	210
BIOQ.	153	4	157	15	142	157
TOTAL:	512	5	517	86	431	517

ESTADISTICA DE LA ESCUELA DE CIENCIAS

Septiembre 1966

S E M E S T R E S :	L.C.F.M.	L.C.Q.	TOTALES
CAPACITACION	1	1	2
PRIMERO	12	5	17
SEGUNDO	8	7	15
TERCERO	3	7	10
CUARTO	2	5	7
QUINTO	3	6	9
SEXTO	4	7	11
SEPTIMO	7	2	9
OCTAVO	3	4	7
T O T A L E S :	43	44	87

	HOMBRES	MUJERES	TOTAL	INTERNOS	EXTERNOS	TOTAL
L.C.F.M.	33	5	43	6	37	43
L.C.Q.	31	13	44	10	34	44
TOTAL:	69	18	87	16	71	87

ESTADISTICA DE LA ESCUELA DE CONTABILIDAD, ECONOMIA Y ADMINISTRACION

Septiembre 1966

SEMESTRES :	L.A.E.	C.P.	L.EC.	TOTALES:
PRIMERO	126	78	64	268
SEGUNDO	62	49	37	148
TERCERO	97	115	59	271
CUARTO	60	68	28	156
QUINTO	79	66	52	197
SEXTO	56	50	23	129
SEPTIMO	82	74	34	190
OCTAVO	44	74	22	140
NOVENO	62	71	34	167
ESPECIALES	1	-	1	2
T O T A L E S :	669	645	354	1,668

	HOMBRES	MUJERES	TOTAL	INTERNOS	EXTERNOS	TOTAL
L.A.E.	641	28	669	118	551	669
C.P.	615	30	645	98	547	645
L.EC.	332	22	354	43	311	354
TOTAL:	1,588	80	1,668	259	1,409	1,668

ESTADISTICA GENERAL DE LA ESCUELA DE INGENIERIA

Septiembre 1966

S E M E S T R E S : ARQ. I.C. I.M.A. I.M.E. I.Q. I.Q.A. I.E. TOTALES

CAPACITACION	15	17	53	54	23	20	16	198
PRIMERO	37	24	79	65	17	46	17	285
SEGUNDO	20	17	42	42	12	25	21	179
TERCERO	34	31	70	37	26	30	22	250
CUARTO	18	18	44	20	11	19	20	150
QUINTO	15	15	57	51	15	15	26	194
SEXTO	16	14	50	35	14	16	22	167
SEPTIMO	16	14	40	25	10	16	18	139
OCTAVO	16	17	40	32	3	10	-	118
NOVENO	18	18	58	51	2	9	-	156
DECIMO	26	7	18	35	-	9	1	96
ESPECIALES	-	-	1	2	-	-	-	3
T O T A L E S :	231	192	552	449	133	215	163	1,935

	HOMBRES	MUJERES	TOTAL	INTERNOS	EXTERNOS	TOTAL
ARQ.	219	12	231	37	194	231
I.C.	190	2	192	52	140	192
I.M.A.	552	-	552	84	468	552
I.M.E.	449	-	449	84	365	449
I.Q.	119	14	133	24	109	133
I.Q.A.	209	6	215	43	172	215
I.E.	163	-	163	38	125	163
TOTAL:	1,901	34	1,935	362	1,573	1,935

ESTADISTICA DE LA ESCUELA DE LETRAS

Septiembre 1966

S E M E S T R E S :	L.L.E.	L.L.I.	TOTALES
PRIMERO	25	7	32
SEGUNDO	7	1	8
TERCERO	19	4	23
CUARTO	3	1	4
QUINTO	7	4	11
SEXTO	1	-	1
SEPTIMO	-	-	-
OCTAVO	1	-	1
ESPECIALES	5	2	7
T O T A L E S :	68	19	87

	HOMBRES	MUJERES	TOTAL	INTERNOS	EXTERNOS	TOTAL
L.L.E.	20	48	68	-	68	68
L.L.I.	1	18	19	-	19	19
T O T A L:	21	66	87	-	87	87

ESTADISTICA DE LA ESCUELA DE GRADUADOS

Septiembre 1966

M A E S T R I A :	EXTERNOS		TOTAL
	HOMBRES	MUJERES	
ADMINISTRACION	232	6	238
ESTRUCTURAS	15	3	18
ING. INDUSTRIAL	40	1	41
ING. SANITARIA	3	-	3
PARASITOLOGIA *	19	-	19
POTENCIA	16	-	16
QUIMICA	13	6	19
MECANICA	5	-	5
MATEMATICAS	13	1	14
T O T A L E S :	356	17	373

	HOMBRES	MUJERES	TOTAL
ADMINISTRACION	232	6	238
CIENCIAS	124	11	135
T O T A L :	356	17	373

* Maestría en Agricultura
 Parasitología 9
 Monitoreo de plagas 5
 Muestreos de agua 5
 Total 19

ESTADISTICA DE LA ESCUELA DE TECNICOS MEDICOS

Septiembre 1966

ESCUELAS Y CARRERAS:	1o.	2o.	3o.	4o.	TOTALES
<u>ESCUELA DE CONTABILIDAD:</u>					
Tec. en Contabilidad	139	93	64	48	344
Tec. Bancario	21	-	-	-	21
SUB-TOTAL	160	93	64	48	365
<u>ESCUELA TALLER: (Cursos vespertinos)</u>					
Dib. Industrial	258	87	-	-	345
Electricista	94	32	-	-	126
Mec. Automotriz	92	37	-	-	129
Mec. en Maqs. Herramientas	264	133	-	-	397
Tec. en Proc. Mec. de Datos	76	18	-	-	94
Tec. en Proc. Elec. de Datos	16	-	-	-	16
Tec. Mec. Electricista	238	181	2	2	423
Tec. en Producción	88	40	-	-	128
Soldador	23	-	-	-	23
SUB-TOTAL	1,149	528	2	2	1,681
<u>ESCUELA TALLER: (Cursos Diurnos)</u>					
Electricista	105	-	-	-	105
Mec. Automotriz	79	-	-	-	79
Mec. en Maqs. Herramientas	268	-	-	-	268
Tec. en Proc. Mec. de Datos	60	-	-	-	60
SUB-TOTAL	512	-	-	-	512
T O T A L : -	1,821	621	66	50	2,558
HOMBRES	MUJERES	TOTAL	DIURNOS	NOCTURNOS	TOTAL
2,517	41	2,558	856	1,702	2,558

ESTADISTICA DE LA ESCUELA DE EXTENSION CULTURAL

Septiembre 1966

C U R S O S :	T O T A L
INGLES 10 horas por semana	102
INGLES 5 horas por semana	393
INGLES 3 horas por semana	1,526
ALEMAN 3 horas por semana	59
FRANCES	65
ITALIANO	52
TAQUIGRAFIA INGLES	8
T O T A L :	2,205

MUJERES	1,251
HOMBRES	954
TOTAL:-	2,205

ESTADISTICA DE ALUMNAS DIURNAS Y NOCTURNAS QUE ESTUDIAN EN EL MESSE.
SEPTIEMBRE DE 1966.-

PREPARATORIA DIURNA

Clave:	Carrera:	Sub-Total:	Total:
70	CIENCIAS FISICO MATEMATICAS	41	
71	CIENCIAS ADMINISTRATIVAS	36	
72	LETRAS	50	127

PREPARATORIA NOCTURNA

		9	9
--	--	---	---

AGRICULTURA

11	ING. AGRONOMO FITOTECNISTA	2	
12	ING. AGRONOMO ZOOTECNISTA	-	
13	ING. BIOQUIMICO	3	5

CIENCIAS

21	LIC. EN CIENCIAS FISICO MATEMATICAS	6	
23	LIC. EN CIENCIAS QUIMICAS	12	18

E.C.E.A.

31	LIC. EN ADMINISTRACION DE EMPRESAS	28	
32	CONTADOR PUBLICO	29	
33	LIC. EN ECONOMIA	23	80

INGENIERIA

51	ARQUITECTO	11	
52	ING. CIVIL	1	
53	ING. MECANICO ADMINISTRADOR	-	
54	ING. MECANICO ELECTRICISTA	-	
55	ING. QUIMICO	14	
56	ING. QUIMICO ADMINISTRADOR	7	
57	ING. ELECTRICISTA	1	34

GRADUADOS

40	GRADUADOS EN ADMINISTRACION	6	6
41	GRADUADOS EN CIENCIAS	11	11

TECNICOS MEDICOS

80	TECNICO EN CONTABILIDAD	19	
82	ELECTRICISTA NOCTURNO	1	
85	TECNICO EN PROC. MECANICO DE DATOS NOCTURNO	7	
86	TECNICO EN PROC. ELECTRONICO DE DATOS NOC.	1	
94	TECNICO EN PROC. MECANICO DE DATOS DIURNO	13	41

EXTENSION CULTURAL

		1,251	1,251
--	--	-------	-------

TOTAL

			1,648
--	--	--	-------

CIUDAD DIURNAS	192	CIUDAD NOCTURNAS	1,301	1,493
PAIS	137			137
EXTRANJERAS	18			18

TOTAL:			1,648
--------	--	--	-------

ESTADISTICA DE ALUMNOS EXTERNOS E INTERNOS POR CARRERA

Septiembre 1966

Carrera	Internos	Externos	Total	$\frac{\%}{\text{Int./Tot.}}$
11 I.A.F.	28	122	150	19%
12 I.A.Z.	43	167	210	20%
13 I.B.	15	142	157	9%
21 L.C.F.M.	6	37	43	14%
23 L.C.Q.	10	34	44	23%
31 L.A.E.	118	551	669	17%
32 C.P.	98	547	645	15%
33 L.Ec.	43	311	354	12%
40 Grad.	-	373	373	-
51 Arq.	37	194	231	16%
52 I.C.	52	140	192	27%
53 I.M.A.	84	468	552	15%
54 I.M.E.	84	365	449	19%
55 I.Q.	24	109	133	18%
56 I.Q.A.	43	172	215	20%
57 I.E.	38	125	163	23%
61 L.L.I.	-	19	19	-
62 L.L.E.	-	68	68	-
70 Prepa. Diurna	356	748	1,104	32%
T O T A L :	1,079	4,692	5,771	19%

ESTADÍSTICA DE ALUMNOS RESIDENTES POR ENTIDADES FEDERATIVAS Y CARRERAS

SEPTIEMBRE 1966

ENTIDADES FEDERATIVAS	PRFP.	CAP.	AGR.	LCFM.	LCQ.	CP.	LAF.	LEC.	ARQ.	IC.	IB.	IMA.	IME.	IQ.	IOA.	IB.	ESC.	TEC.	TOTAL
Aguascalientes	14	-	-	-	-	4	-	1	-	1	-	2	1	-	-	1	1	1	25
Baja California	12	-	1	1	-	7	6	-	-	3	1	-	3	1	1	1	-	-	36
Campeche	-	1	-	-	-	-	-	-	-	1	-	-	-	-	-	-	-	-	2
Coahuila	42	5	8	2	1	10	15	5	1	5	3	10	6	3	4	-	-	-	120
Colima	3	1	1	-	-	-	-	-	-	-	-	-	-	-	-	-	-	-	5
Chiapas	6	-	-	-	-	3	1	1	-	1	-	1	-	-	-	-	-	-	13
Chihuahua	23	-	3	-	-	4	6	2	2	2	5	6	4	1	3	-	-	-	61
Distrito Federal	51	-	6	1	1	5	5	3	3	2	1	9	7	3	4	-	-	-	101
Durango	6	-	1	-	-	4	1	2	3	-	1	3	2	2	-	-	-	-	25
Guanajuato	17	-	2	-	1	3	5	2	4	2	2	6	3	3	3	-	-	-	53
Guerrero	-	-	-	-	1	-	2	-	-	-	-	-	-	-	-	-	-	-	3
Hidalgo	-	-	-	-	-	-	1	-	-	-	1	-	-	-	-	-	-	-	2
Jalisco	5	1	1	-	-	2	2	1	1	1	-	1	3	1	2	-	-	-	21
México	13	-	-	-	-	-	-	-	-	1	-	-	1	-	1	-	-	-	16
Michoacán	4	-	-	-	-	1	1	1	1	2	1	1	6	2	-	-	-	-	20
Morelos	6	-	-	-	-	1	2	-	1	1	-	-	-	-	-	-	-	-	11
Nayarit	6	-	-	-	-	1	-	-	-	1	-	1	1	-	-	-	-	-	9
Nuevo León	5	5	-	-	-	2	-	-	-	-	-	-	-	-	-	-	-	-	12
Oaxaca	1	2	1	1	-	1	2	1	2	2	-	1	-	-	-	-	-	-	14
Puebla	1	1	3	-	-	2	8	1	1	3	-	3	-	2	1	-	-	-	26
Querétaro	2	1	2	-	-	1	4	-	2	-	-	-	1	1	1	-	-	-	15
Quintana Roo	2	-	-	-	-	-	-	-	-	-	-	-	-	-	-	-	-	-	2
San Luis Potosí	16	-	3	1	1	1	8	1	1	5	2	3	2	-	1	-	-	-	45
Sinaloa	19	6	6	-	-	9	9	4	3	2	-	4	3	-	1	-	-	-	66
Sonora	30	3	5	-	-	6	8	4	3	3	-	1	5	2	1	1	-	-	72
Tabasco	3	-	1	-	-	-	-	-	-	-	-	1	-	-	-	-	-	-	5
Tamaulipas	49	3	13	1	1	15	7	13	-	3	3	5	9	2	3	-	-	-	127
Tlaxcala	-	-	1	-	-	-	-	-	-	-	-	-	-	-	-	-	-	-	1
Veracruz	9	1	4	-	1	9	8	1	3	1	4	4	3	1	3	1	-	-	53
Yucatán	11	-	1	-	1	3	3	1	1	1	1	1	1	-	1	-	-	-	26
Zacatecas	1	-	2	-	-	4	2	-	-	-	1	1	3	-	-	-	-	-	14
SUB-TOTAL	357	30	64	7	8	97	106	44	32	43	26	64	64	22	32	4	1	1	1,001

(Alumnos mexicanos)

ESTADISTICA DE ALUMNOS RESIDENTES POR ENTIDADES FEDERATIVAS Y CARRERAS

SEPTIEMBRE 1966 Continúa

ENTIDADES FEDERATIVAS	PRP.	CAP.	AGR.	LCFM.	ICQ.	CP.	LAF.	LEC.	ARQ.	IC.	IF.	IMA.	IME.	IQ.	IQA.	IF.	ESC.	TOTAL
Alumnos Extranjeros:																		
Bolivia	-	4	-	-	-	-	-	-	-	1	-	-	-	-	1	-	-	3
Costa Rica	-	2	1	-	1	-	-	-	-	-	-	-	1	-	-	-	-	5
El Salvador	-	-	2	-	-	-	-	-	1	-	-	-	-	-	1	-	-	4
Guatemala	-	2	3	1	-	-	1	-	2	1	-	5	1	2	-	-	-	18
Honduras	-	1	3	-	-	-	5	-	1	-	1	1	-	-	-	-	-	12
Nicaragua	-	-	-	-	-	-	2	-	-	1	2	-	1	1	1	-	-	8
Panamá	-	4	5	-	-	-	-	-	2	1	1	1	1	1	1	-	-	17
Perú	-	1	1	-	-	-	-	-	-	-	-	-	1	1	-	-	-	4
República Dominicana	-	-	2	-	-	-	-	-	-	-	-	-	-	-	-	-	-	2
Estados Unidos de N. A.	-	-	-	-	-	-	-	-	-	-	3	-	1	1	-	-	-	5
SUP-TOTAL	4	11	17	1	1	-	8	-	6	4	7	7	6	6	4	-	-	78
(Alumnos Extranjeros)	357	41	81	8	9	97	114	44	38	47	33	71	70	28	36	4	1	1,079
Total General:-																		

DIRECCION DE ALUMNOS RESIDENTES
Octubre de 1966

ALUMNOS DE TIEMPO PARCIAL INSCRITOS EN EL INSTITUTO

Septiembre 1966.

ESCUELAS:	No. de Alumnos:
AGRICULTURA Y GANADERIA	12
CIENCIAS	3
E.C.E.A.	23
INGENIERIA	27
LETRAS	5
PREPARATORIA	13
GRADUADOS	304
TECNICOS MEDIOS	40
T O T A L : -	427

ESTADISTICAS DE BECAS

Septiembre 1966

CARRERAS Y ESCUELAS	SIN BECA	BECA DEL ITESM	BECA DE EMPRESA PARTICULAR	BECA GOBIERNO MEXICANO INTER.	BECA GOBIERNO EXTR.	BECA TOTAL
FITOTECNISTA	126	15	2	5	2	150
ZOOTECNISTA	185	19	2	3	1	210
BIOQUIMICO	132	19	1	4	-	157
SUB-TOTAL AGRICULTURA:	443	53	5	12	3	517
LIC. C. F. M.	19	20	1	1	-	43
LIC. C. Q.	21	16	3	1	1	44
SUB-TOTAL CIENCIAS:	40	36	4	2	1	87
LIC. EN ADMON. EMP.	601	42	14	8	1	669
CONTADOR PUBLICO	522	109	12	-	-	645
LIC. EN ECONOMIA	277	61	11	4	-	354
SUB-TOTAL E.C.E.A.:	1,400	212	37	12	1	3,1,668
MAESTRIA EN ADMON.	127	29	73	7	-	238
MAESTRIA EN ING.	36	55	27	11	-	135
SUB-TOTAL GRADUADOS:	163	84	100	18	-	373
ARQUITECTO	194	32	1	-	2	231
ING. CIVIL	134	50	-	1	-	192
ING. MEC. ADM.	391	95	29	33	3	552
ING. MEC. ELECT.	258	129	23	29	1	449
ING. QUIMICO	85	36	1	6	1	133
ING. QUIM. ADM.	140	58	8	5	1	215
ING. ELECTRICISTA	108	35	3	10	2	163
SUB-TOTAL INGENIERIA:	1,310	435	65	84	10	8,1,935

CARRERAS Y ESCUELAS	SIN BECA	BECA DEL ITESM	BECA DE EMPRESA PARTICULAR	BECA CRG. INTER.	BECA GOBIERNO MEXICANO EXTR.	BECA GOBIERNO DE PART.	BECA TOTAL
LIC. L. INGLESA	9	9	1	-	-	-	19
LIC. L. ESPAÑOLA	46	20	1	-	-	1	68
SUB-TOTAL LETRAS:	55	29	2	-	-	1	87
BACH. C.F.M.	606	4	39	1	-	1	687
BACH. C. ADM.	293	11	18	-	-	1	323
BACH. LETRAS	85	6	1	-	-	2	94
SUB-TOTAL PREPA. (D)	984	57	58	1	-	4	1,104
PREP. NOCTURNA	62	16	12	-	-	-	90
TECNICOS MEDIOS	2,147	135	276	-	-	-	2,558
EXTENSION CULTURAL	1,828	83	294	-	-	-	2,205
SECUNDARIA	158	-	-	-	-	-	158
T O T A L E S:	8,590	1,140	853	129	38	15	10,782

enero 6 de 1967

mase.

ESTADISTICA DE ALUMNOS MEXICANOS, POR ESCUELAS Y ESTADOS INSCRITOS EN SEPTIEMBRE 1966

ESTADOS	PREPA. DIURNA	PREPA. NOCTURNA	AGR.	CIENCIAS	E. C. E. A.	INGENIERIA Y ARQUITECTURA.	LETRAS	GRADUADOS	TECNICOS MEDICOS	ESC. DE VETERINACION	SEC.	TOTALES:
AGUASCALIENTES	19	-	2	-	16	15	-	-	-	-	-	50
BAJA CALIFORNIA	15	-	7	3	36	36	-	3	-	-	-	100
CAMPECHE	3	-	-	-	8	7	-	1	-	-	-	19
COAHUILA	95	-	52	15	181	229	6	13	-	-	-	591
COLIMA	3	-	3	-	3	4	1	-	-	-	-	14
CHIAPAS	5	-	2	-	9	6	1	-	-	-	-	23
CHIHUAHUA	33	-	14	1	85	83	-	7	-	-	-	223
DISTRITO FEDERAL	82	-	17	4	73	93	2	5	-	-	-	276
DURANGO	10	-	10	4	35	49	-	3	-	-	-	111
GUANAJUATO	33	-	10	1	42	64	-	-	-	-	-	150
GUERRERO	4	-	3	1	2	3	-	1	-	-	-	14
HIDALGO	2	-	1	-	2	1	-	-	-	-	-	6
JALISCO	9	-	3	-	27	35	-	2	-	-	-	76
MEXICO	14	-	-	-	-	4	-	-	-	-	-	18
MICHOCAN	6	-	4	1	22	28	-	-	-	-	-	61
MORELOS	6	-	-	-	5	4	-	-	-	-	-	15
MAYATEC	6	-	-	-	4	7	1	-	-	-	-	18
NEUQUEN	507	90	116	39	585	529	54	283	2,558	2,205	158	7,124
OAXACA	3	-	2	1	7	14	-	-	-	-	-	27
PUEBLA	1	-	8	-	27	30	-	2	-	-	-	68
QUERETARO	4	-	1	-	7	13	-	-	-	-	-	25
QUINTANA ROO	2	-	-	-	1	2	-	-	-	-	-	5
SAN LUIS POTOSI	22	-	12	1	33	32	2	3	-	-	-	105
SINALOA	32	-	17	1	66	63	-	1	-	-	-	180
SONORA	36	-	22	1	81	57	-	3	-	-	-	200
TABASCO	5	-	4	-	7	6	-	-	-	-	-	22
TAMAULIPAS	101	-	57	4	157	119	10	10	-	-	-	458
TLAXCALA	-	-	1	-	1	-	-	-	-	-	-	2
VERAGRUZ	19	-	14	1	35	32	-	2	-	-	-	103
YUCATAN	14	-	9	1	24	20	-	-	-	-	-	68
ZACATECAS	7	-	5	-	14	11	-	1	-	-	-	38
T O T A L E S :	1,098	90	396	79	1,595	1,594	77	340	2,558	2,205	158	10,190

Alumnos Mexicanos 10,190
 Alumnos Extranjeros 592
10,782

Enero 6 de 1967

base.

ESTADÍSTICA DE ALUMNOS EXTRANJEROS, POR ESCUELAS Y PAISES INSCRITOS EN SEPTIEMBRE 1966

PAIS	PREP DIURNA	AGRICULTURA	CIENCIAS	E.C.E.A.	INGENIERIA Y ARQUITECTURA	LETRAS	GRADUADOS	TOTALES
BOLIVIA	-	-	-	-	5	-	-	5
COLOMBIA	-	10	-	2	6	1	11	30
COSTA RICA	-	5	1	3	51	2	1	63
CHILE	-	-	-	-	-	-	1	1
ECUADOR	1	-	2	2	6	-	-	11
EL SALVADOR	-	19	-	5	24	-	-	48
ESPAÑA	-	-	-	1	1	1	-	3
ESTADOS UNIDOS	3	1	-	3	9	3	2	21
GUATEMALA	-	13	1	2	47	-	1	64
HAITI	-	4	-	-	1	-	-	5
HONDURAS	-	17	-	19	42	-	1	79
INGLATERRA	-	-	-	-	-	1	-	1
ITALIA	-	-	-	-	1	-	-	1
NICARAGUA	-	7	-	12	44	1	4	68
PANAMA	2	30	2	3	45	-	5	87
PERU	-	1	-	2	4	-	2	9
REP. DOMINICANA	-	6	1	16	42	-	3	68
URUGUAY	-	-	-	1	1	-	-	2
VENEZUELA	-	8	1	2	12	1	2	26
T O T A L E S :-	6	121	8	73	341	10	33	592

TOTAL ALUMNOS: 592
mase.

Enero 6 de 1967

ESTADÍSTICA DE EXTRANJEROS POR CARRERAS

Septiembre de 1966

	PREPA.	AGR.	LCFM.	LCQ.	CP.	LAE.	LE.	ARQ.	IC.	IE.	IMA.	IME.	IQ.	IQA.	LETRAS	GRAD.	TOTAL
BOLIVIA	-	-	-	-	-	-	-	-	2	-	-	-	2	1	-	-	5
COLOMBIA	-	10	-	-	-	1	1	-	3	-	3	-	-	-	1	11	30
CCOSTA RICA	-	5	-	1	-	3	-	7	-	12	14	10	5	3	2	1	63
CHILE	-	-	-	-	-	-	-	-	-	-	-	-	-	-	-	1	1
ECUADOR	1	-	1	1	-	2	-	1	4	1	-	-	-	-	-	-	11
EL SALVADOR	-	19	-	-	-	5	-	3	-	3	7	6	1	4	-	-	48
ESPAÑA	-	-	-	-	-	-	1	-	-	-	1	-	-	-	1	-	3
ESTADOS UNIDOS	3	1	-	-	-	2	1	-	-	4	3	1	1	-	3	2	21
GUATEMALA	-	13	1	-	-	2	-	7	1	5	24	7	2	1	-	1	64
HAITI	-	4	-	-	-	-	-	-	-	1	-	-	-	-	-	-	5
HONDURAS	-	17	-	-	-	16	3	12	5	4	14	5	1	1	-	1	79
INGLATERRA	-	-	-	-	-	-	-	-	-	-	-	-	-	-	1	-	1
ITALIA	-	-	-	-	-	-	-	-	-	-	1	-	-	-	-	-	1
NICARAGUA	-	7	-	-	-	7	5	3	2	11	10	5	6	7	1	4	68
PANAMA	2	30	1	1	-	2	1	4	4	8	8	8	9	4	-	5	87
PERU	-	1	-	-	-	1	1	-	-	1	1	2	-	-	-	2	9
REP. DOMINICANA	-	6	-	1	-	11	5	2	2	7	16	11	2	2	-	3	68
URUGUAY	7	7	-	-	-	-	1	-	-	-	-	-	1	-	-	-	2
VENEZUELA	-	8	1	-	-	1	1	1	-	3	2	2	3	1	1	2	26
TOTAL	6	121	4	4	-	53	20	40	23	60	104	57	33	24	10	33	592

TOTAL ALUMNOS: 592

nase.

Enero 5 de 1967

PROFESORES PCR ESCUELAS Y DEPARTAMENTOS

SEPTIEMBRE 1966

ESCUELAS	BECADOS	PLANTA	MEDIA PLANTA	AUXILIARES	TOTAL
<u>ESCUELA PREPARATORIA.</u>					
<u>cursos diurnos</u>					
Secc. Ciencias	-	12	-	19	31
Secc. Humanidades	-	11	3	19	33
Secc. Idiomas	-	7	1	6	14
Sub-Total-	-	30	4	44	78
<u>cursos nocturnos</u>					
Secc. Ciencias	-	-	-	-	-
Secc. Humanidades	-	-	-	-	-
Secc. Idiomas	-	-	-	-	-
ESCUELA DE AGRICULTURA	3	22	4	8	37
CENTRO DE CALCULO	2	4	-	3	9
<u>ESCUELA DE CONTABILIDAD, ECONOMIA Y ADMINISTRACION.</u>					
Depto. de Administración	1	9	3	18	31
Depto. de Contabilidad	4	18	-	9	31
Depto. de Derecho	-	5	5	9	19
Depto. de Economía	1	13	3	6	23
Sub-Total-	6	45	11	42	104
ESCUELA DE GRADUADOS EN ADMON.	1	5	-	2	8
<u>ESCUELA DE INGENIERIA Y CIENCIAS.</u>					
Depto. de Arquitectura	-	8	2	12	22
Depto. de Física	-	8	-	2	10
Depto. de Ing. Civil	4	8	1	9	22
Depto. de Ing. Eléctrica	2	7	-	2	11
Depto. de Ing. Industrial	-	4	-	10	14
Depto. de Ing. Mecánica	5	20	1	14	40
Depto. de Ing. Química	-	4	-	-	4
Depto. de Matemáticas	3	12	3	12	30
Depto. de Química	1	11	-	10	22
Sub-Total-	15	82	7	71	175
ESCUELA DE LETRAS	-	13	2	5	20
SUB-TOTAL DE ESCUELA PREPARATORIA Y ESCUELAS PROFESIONALES:-	27	201	28	175	431

Continúa.-

ESCUELAS	BECADOS	PLANTA	MEDIA PLANTA	AUXILIARES	TOTAL
ESCUELA DE EXTENSION	-	1	3	25	29
<u>ESCUELA DE TECNICOS MEDIOS</u>					
Contabilidad	-	-	-	13	13
Taller	-	-	-	110	110
Sub-Total-	-	-	-	123	123
Total General:-	27	202	31	323	583

10/31/66

PROFESORES DE PLANTA, MEDIA PLANTA Y AUXILIARES

ESCUELA PREPARATORIA

SECCION CIENCIAS

<u>Planta</u>	H.C. y H.L.		H.C. y H.L.		Total
	H.C.	H.L.	en el Depto.	fuera del Depto.	
Carlos Duhne	3	-	3	-	3
Ricardo Treviño	5	-	5	-	5
Jesús E. Aguirre (=)	20	-	20	3	23
Elías Bertrand	15	-	15	-	15
Humberto Cantú (') (=)	27	-	27	5	32
Roberto García	25	-	25	-	25
Moisés Galicia	20	-	20	-	20
Gregorio Morones (+)	30	-	30	-	30
Delia Ortegón	21	-	21	-	21
Héctor Paz Estrada (+)	30	-	30	-	30
Martín Valdez (=)	29	-	29	-	29
Francisco R. Zubieta	15	-	15	-	15
Sub-Total	240	-	240	8	248

Profesores de Planta 12Auxiliares

Octavio Aragay	10	-	10	-	10
Luis L. Cantú	10	-	10	-	10
Hugo A. Chávez (=)	5	-	5	4	9
Alfonso Hernández (')	8	-	8	3	11
Raúl García	5	-	5	-	5
Joaquín Leal García	3	-	3	-	3
Rogelio Mancillas (')	5	-	5	8	13
José Fco. Medina	5	14	19	-	19
Víctor M. Padilla (')	5	-	5	5	10
Sabino Parra	2	-	2	-	2
Esperanza Pérez	6	-	6	13	19
José de J. Peña	5	2	7	-	7
Waldemar Pietraitis	8	-	8	-	8
Giancarlo Peñalba	5	-	5	-	5
Eugenio Ramírez (+)	20	-	20	-	20
Héctor Vela (')	5	-	5	5	10
Antonio Valle	4	2	6	-	6
Sub-Total	111	34	145	38	183
Total General, -	351	34	385	46	431

Profesores Auxiliares 19Instructores

Gessler Delgado	-	10	10	-	10
Jesús C. Gómez	-	6	6	-	6
	-	16	16	-	16

Profesores Instructores 2

(') Imparte clases en otro Departamento.

(+) Imparte clases en Preparatoria Nocturna.

(=) Imparte clases en Técnicos Medios.

10/31/66
Septiembre 1966

PROFESORES DE PLANTA, MEDIA PLANTA Y AUXILIARES

ESCUELA PREPARATORIA

SECCION HUMANIDADES.

<u>Planta</u>	H.C. en el Depto.	H.C. fuera del Depto.	Total
Martín E. Alvarado	19	-	19
Ernesto Cuervo (+)	24	-	24
Eugenio del Hoyo	12	-	12
Wilfrido Du Solier (')	17	4	21
Andrés Estrada (+)	23	-	23
José Montoya (+)	26	-	26
José G. Peña (+)	26	-	26
Armando Rodríguez	17	-	17
Salvador Rábago	3	-	3
Ethelvina Torres (')	10	3	13
Isidro Vizcaya	17	-	17
Sub-Total	194	7	201

Profesores de Planta 11Media Planta

Cenobio Flores	20	-	20
Gertrudis Gossler	17	-	17
Reynaldo Medina	14	-	14
Sub-Total	51	-	51

Profesores de Media Planta 3Auxiliares

Macario Barrón	3	-	3
Idalia de la Peña	22	-	22
Enrique Díaz Garza	14	-	14
Enrique Gorostieta	2	-	2
Antonio González	2	-	2
Alberto Guerra	2	-	2
Baltazar Hurtado (+)	16	-	16
Gustavo Leal Isla	12	-	12
José G. Lozano	13	-	13
Isabel León	6	-	6
Margarita Montejano	15	-	15
Zandra Montemayor	9	-	9
Juan M. Muñoz	25	-	25
José Ma. Palos	9	-	9
Leticia Pérez (')	9	9	18
Ma. Elisa Rodríguez de Rdz.	2	-	2
Adalinda Reyes	12	-	12
Omar Rendón	2	-	2
Carlos Tueme (+)	12	-	12
Sub-Total	187	9	187
Total General :-	432	16	448

(') Imparte clases en otro Departamento.

(+) Imparte clases en Preparatoria Nocturna.

10/31/66
Septiembre 1966

PROFESORES DE PLANTA, MEDIA PLANTA Y AUXILIARES

ESCUELA PREPARATORIA

SECCION IDIOMAS

<u>Planta</u>	H.C. en el Depto.	H.C. fuera del Depto.	Total
José R. Bruner	25	-	25
Olivia González	15	-	15
André Lahitte	10	-	10
Amparo Martínez	10	-	10
Ma. del Rosario Ortega (')	18	3	21
Luis Rivera Cendra	20	-	20
Sara Villarreal	20	-	20
Sub-Total	118	3	121
Profesores de Planta	7		
<u>Media Planta</u>			
Rodolfo Treviño A.	20	-	20
Profesores de Media Planta	1		
<u>Auxiliares</u>			
Patricia Bruner	10	-	10
Idolisa Doria	20	-	20
William Duffy	5	-	5
Guadalupe Reding	20	-	20
María Tello de Ramírez	10	-	10
Sub-Total	65	-	65
Total General	203	3	206
Profesores Auxiliares	5		

(') Imparte clases en otro Departamento.

10/31/66
Septiembre 1966

PROFESORES DE PLANTA, MEDIA PLANTA Y AUXILIARES

ESCUELA DE AGRICULTURA

Planta	H.C. y H.L.		H.C. y H.L.		Total
	H.C.	H.L.	en el Depto.	fuera del Depto.	
Dieter Enkerlin	3	4	7	-	7
Jaime Leal (")	8	4	12	-	12
Gabino de Alba (")	4	4	8	-	8
Sergio Aburto	6	4	10	-	10
Edmundo Aguirre	9	6	15	-	15
Candelario Carrera	3	2	5	-	5
Jesús de la Fuente (')(")	6	8	14	7	21
Francisco del Valle (')	-	-	-	8	8
Isaías Flores	9	-	9	-	9
Olga Fresnillo	8	8	16	-	16
Rogelio González	12	2	14	-	14
Jean M. Mathiew (")	11	-	11	-	11
Agustín Martín Cruz	9	4	13	-	13
Daniel Morales	9	8	17	-	17
Irene Mir	6	16	22	-	22
Pedro Reyes Castañeda (")	6	6	12	-	12
Jorge P. Rivera	3	6	9	-	9
Manuel Rojas	8	6	14	-	14
Paulino Rojas	3	12	15	-	15
Raúl Robles	6	4	10	-	10
Sergio Temblador	12	10	22	-	22
Manuel Zavala	6	10	16	-	16
Sub-Total	147	124	271	15	286

Profesores de Planta 22Media Planta

Carlos Briseño	9	8	17	-	17
Jerónimo Cano	4	16	20	-	20
Raúl Garza (")	9	6	15	-	15
Joel Velazco	6	4	10	-	10
Sub-Total	28	34	62	-	62

Profesores de Media Planta 4Auxiliares

Carlos García	2	-	2	-	2
Adolfo González	4	13	17	-	17
Alfredo Navarro	6	4	10	-	10
Alberto Perdomo	6	-	6	-	6
Leonel Siekkavizza	3	5	8	-	8
José Luis Puertas	3	-	3	-	3
Agustín Sánchez	6	10	16	-	16
Isidoro Treviño	6	2	8	-	8
Sub-Total	36	34	70	-	70

Profesores Auxiliares 8

<u>Instructores</u>	H.C.	H.L.	H.C. y H.L. en el Depto.	H.C. y H.L. fuera del Depto.	Total
Emilio Gracia	-	2	2	-	2
Alejandro Garza	-	4	4	-	4
Luis Martínez	-	2	2	-	2
Ricardo Pretto	-	2	2	-	2
Everardo Villarreal	-	4	4	-	4
Sub-Total	-	14	14	-	14
Total General	211	206	417	15	432

Profesores Instructores 5

- (') Imparte clases en otro Departamento
 (") Imparte clases en la Escuela de Graduados

10/31/66
 Septiembre 1966

PROFESORES DE PLANTA, MEDIA PLANTA Y AUXILIARES

DEPARTAMENTO DE CENTRO ELECTRONICO DE CALCULO.

<u>Planta</u>	H.C.	H.L.	H.C. y H.L. en el Depto.	H.C. y H.L. fuera del Depto.	Total
José Treviño Abrego(')(")	3	2	5	5	10
Jorge Angel Díaz (')(")	6	2	8	4	12
Saúl de la Fuente	8	4	12	-	12
Alejandro Salinas(')	9	4	13	2	15
Sub-Total	26	12	38	11	49

Profesores de Planta 4

Auxiliares

Arturo Gómez Mariles	3	2	5	-	5
Jesús Ruíz	3	-	3	-	3
César Villarreal	3	2	5	-	5
Sub-Total	9	4	13	-	13
Total General	35	16	51	11	62

Profesores Auxiliares 3

(') Imparte clases en otro Departamento.

(") Imparte clases en la Escuela de Graduados.

10/31/66
Septiembre 1966

PROFESORES DE PLANTA, MEDIA PLANTA Y AUXILIARES
 ESCUELA DE CONTABILIDAD, ECONOMIA Y ADMINISTRADOR .

DEPARTAMENTO DE ADMINISTRACION.

<u>Planta</u>	H.C. en el Depto.	H.C. fuera del Depto.	Total
Américo García Guerra	6	-	6
Manuel Alvarez	15	-	15
Artemio Benavides	15	-	15
Fernando Castaños	12	-	12
Eulalio Guerra	15	-	15
Gerardo Maldonado	10	-	10
Alberto Navarro	15	-	15
Alfredo Nieto	13	-	13
Adolfo Riverón	11	-	11
Sub-Total	112	-	112

Profesores de Planta 9

Media Planta

Simón Abramsky	9	-	9
Ma. del Carmen Hernández	10	-	10
Maurice Nelligan (")	10	3	13
Sub-Total	29	3	32

Profesores de Media Planta 3

Auxiliares

Gerardo Abramo	9	-	9
Rodolfo Aguirre	15	-	15
Salvador Albo	6	-	6
Maximiliano Arteaga	6	-	6
Ramiro de León	6	-	6
Claudina R. de Clague	6	-	6
Rodolfo Garza	6	-	6
Porfirio Godoy	6	-	6
Martín Guadiana	6	-	6
Hernán Guajardo(')	8	3	11
Felicitos Leal	9	-	9
Eugenio López M.	3	6	9
Enrique Maldonado	6	-	6
Fernando Olvera	6	-	6
Fernando Páez	5	-	5
Jorge Santisteban	3	-	3
Luis J. Villarreal	9	-	9
Cipriano Villanueva	6	-	6
Sub-Total	121	9	130
Total General	262	12	274

Profesores Auxiliares 18

(') Imparte clases en otro Departamento.

(") Imparte clases en la Escuela de Graduados.

10/31/66
Septiembre 1966

PROFESORES DE PLANTA, MEDIA PLANTA Y AUXILIARES
 ESCUELA DE CONTABILIDAD, ECONOMIA Y ADMINISTRACION

<u>Planta</u>	DEPARTAMENTO DE CONTABILIDAD		Total
	H.C. en el Depto.	H.C. fuera del Depto.	
Asensio Carrión	6	-	6
José Felipe Capetillo (=)	16	5	21
Fernando Cuéllar	16	-	16
Manuel A. Cuéllar (")	12	3	15
Ma. del Carmen de la Garza(")	12	3	15
Rolando Espinosa (=)	16	4	20
Nicolás Gómez Pimienta	16	-	16
Alfredo González L. (")	15	3	18
Herón González	3	-	3
Humberto Jasso	15	-	15
Gutberto Soto (=)	16	6	22
Rafael Macías	16	-	16
Humberto Márquez (=)	15	3	18
Rodolfo Montemayor	5	-	5
Juan M. Rivera (=)	13	4	17
Eduardo Rodríguez	11	-	11
Rodolfo Sandoval	15	-	15
José Secunza (')	3	3	6
Sub-Total	221	34	255

Profesores de Planta 18

Auxiliares

Rafael Alonso y Prieto(')	3	3	6
Pedro Barraza (")	2	3	5
Daniel de la Garza	3	-	3
Carlos Elosúa	6	-	6
Esthela Imamura	3	-	3
Rodrigo Leal Tijerina	3	-	3
Humberto J. Leal	3	-	3
Horacio Martínez	3	-	3
Celso Javier Treviño	6	-	6
Sub-Total	32	6	38
Total General	253	40	293

Profesores Auxiliares 9

(') Imparte clases en otro Departamento.

(") Imparte clases en la Escuela de Graduados

(=) Imparte clases en Técnicos Medios.

10/31/66
 Septiembre 1966

PROFESORES DE PLANTA, MEDIA PLANTA Y AUXILIARES
 ESCUELA DE CONTABILIDAD, ECONOMIA Y ADMINISTRACION

DEPARTAMENTO DE DERECHO.

<u>Planta</u>	H.C. en el Depto.	H.C. fuera del Depto.	Total
Sergio F. de la Garza	6	-	6
José M. Alvarado	22	-	22
José I. Camacho	17	-	17
Mario Perales	16	-	16
Ricardo Treviño García	21	-	21
Sub-Total	82	-	82
Profesores de Planta <u>5</u>			
<u>Media Planta</u>			
Francisco Calvi	17	-	17
Lorenzo de Anda	15	-	15
Oscar Román Díaz	15	-	15
Edgar García Sada	13	-	13
Jorge I. Montemayor	15	-	15
Sub-Total	75	-	75
Profesores de Media Planta <u>5</u>			
<u>Auxiliares</u>			
Juan E. Aguirre	6	-	6
Baudelio Castillo (=)	3	2	5
Ismael de la Garza	10	-	10
Carlos de la Vega	11	-	11
Arnulfo Flores	5	-	5
Simón García	3	-	3
Jesús Montañaño (=)	6	2	8
Jesús Santos Guerra	3	-	3
Jorge R. Treviño	10	-	10
Sub-Total	57	4	61
Total General	214	4	218

Profesores Auxiliares 9

(=) Imparte clases en Técnicos Medios.

10/31/66
 Septiembre 1966

PROFESORES DE PLANTA, MEDIA PLANTA Y AUXILIARES
 ESCUELA DE CONTABILIDAD, ECONOMIA Y ADMINISTRACION

DEPARTAMENTO DE ECONOMIA

<u>Planta</u>	H.C. en el Depto.	H.C. fuera del Depto.	Total
Giorgio Berni	7	-	7
Jorge Córdova	12	-	12
Ernesto Peralta	12	-	12
Guillermo Maldonado (=)	8	2	10
José Marino de Nigris	13	-	13
Jean Pierre Vielle	13	-	13
José Piedra	9	-	9
Piet Peters	12	-	12
José P. Quiroga	12	-	12
Salvador Reding	12	-	12
Carlos Sánchez C.	15	-	15
José Eloy Segovia (=)	14	2	16
Francisco Abel Treviño(")	12	3	15
Sub-Total	151	7	158

Profesores de Planta 13

Media Planta

Juventino Baldoras	13	-	13
Max Oxmel Garza Valle	10	-	10
Schafic Marcos	13	-	13
Sub-Total	36	-	36

Profesores de Media Planta 3

Auxiliares

Fausto Cantú	3	-	3
Alicia de Córdova	6	-	6
Alfonso Escutia	9	-	9
Ramiro Miñarro	3	-	3
Mariano Morales	3	-	3
Antonio Usabiaga (')	9	3	12
Sub-Total	33	3	36
Total General	220	10	230

Profesores Auxiliares 6

(=) Imparte clases en Técnicos Medio

(") Imparte clases en la Escuela de Graduados.

10/31/66
 Septiembre 1966

PROFESORES DE PLANTA, MEDIA PLANTA Y AUXILIARES

ESCUELA DE GRADUADOS EN ADMINISTRACION

<u>Planta</u>	H.C. en el Depto.	H.C. fuera del Depto.	Total
Edgardo Reyes S.	3	-	3
Jorge González Arce (')	9	3	12
John W. Aberle	6	-	6
Augusto Pozo Pino	6	-	6
Lawrence Schkade	3	-	3
Sub-Total	27	3	30
Profesores de Planta <u>5</u>			
<u>Auxiliares</u>			
Francisco Elías	3	-	3
Arturo Salinas	3	-	3
Sub-Total	6	-	6
Total General	33	3	36
Profesores Auxiliares <u>2</u>			

(') Imparte clases en otro Departamento.

10/31/66
Septiembre 1966

PROFESORES AUXILIARES EN LA ESCUELA DE CONTABILIDAD, ECONOMIA Y ADMINISTRACION. (CURSOS NOCTURNOS).

<u>Nombre del Profesor.</u>	H.C. en el Depto.	H.C. fuera del Depto.	Total
Alberto de la Garza	3	-	3
Juan Clark	3	-	3
Ricardo Garza Cárdenas	2	-	2
Rodolfo Gracia	3	-	3
José González Zambrano	3	-	3
Alfonso Montemayor	5	-	5
Arturo Quiroga	6	-	6
Felipe Ramones	3	-	3
Rogelio Rodríguez	8	-	8
Teófilo Salazar	3	-	3
Alberto Sánchez	4	-	4
Jesús Treviño G.	3	-	3
Alfonso Villarreal (')	5	6	11
Total General:-	51	6	57

Profesores Auxiliares 13

(') Imparte clases en otro Departamento.

10/31/66
Septiembre 1966

PROFESORES DE PLANTA, MEDIA PLANTA Y AUXILIARES

ESCUELA DE INGENIERIA Y CIENCIAS

DEPARTAMENTO DE ARQUITECTURA.

<u>Planta</u>	H.C.	H.C.	Total
	en el Depto.	fuera del Depto.	
José Luis Pineda	9	-	9
Antonio Alvarez	22	-	22
Adolfo Laubner	12	-	12
Alfonso McGregor (')	18	5	23
Ma. Luisa Puggioni	15	-	15
Manuel Rodríguez V. (')	18	3	21
Juan Luis Talamantes	24	-	24
Jaime Villareal	18	-	18
Sub-Total	136	8	144
Profesores de Planta <u>8</u>			
<u>Media Planta</u>			
Macario Aguirre (')	15	6	21
Raúl Zúñiga	12	-	12
Sub-Total	27	6	33
Profesores de Media Planta <u>2</u>			
<u>Auxiliares</u>			
Abdón Barombaun	6	-	6
César Cantú	6	-	6
Luis R. Cervantes	6	-	6
Roberto Chapa	11	-	11
Carlos Fernández	6	-	6
Rodolfo García Chávez	9	-	9
Héctor González	6	-	6
Gerardo Guzmán	12	-	12
David Loyola	3	-	3
Julián Maldonado	12	-	12
Xavier Meléndez	6	-	6
Rodrigo Velarde	6	-	6
Sub-Total	89	-	89
Total General	252	14	266

Profesores Auxiliares 12

(') Imparte clases en otro Departamento.

10/31/66
Septiembre 1966

PROFESORES DE PLANTA, MEDIA PLANTA Y AUXILIARES

ESCUELA DE INGENIERIA Y CIENCIAS

DEPARTAMENTO DE FISICA

<u>Planta</u>	H.C.	H.L.	H.C. y H.L.		Total
			en el Depto.	fuera del Depto.	
Rodolfo Castillo B.	5	-	5	-	5
Juan Lauro Aguirre	28	-	28	-	28
Félix Castillo	11	-	11	-	11
David Espejo	23	-	23	-	23
Armando Flores	20	-	20	-	20
José Herrera	25	-	25	-	25
Alberto Soriano	9	18	27	-	27
Abelardo Trujillo	23	-	23	-	23
Sub-Total	144	18	162	-	162

Profesores de Planta 8Auxiliares

Daniel Jiménez	5	-	5	-	5
Jorge Rivas	5	-	5	-	5
Sub-Total	10	-	10	-	10

Profesores Auxiliares 2Instructores

Jesús E. García	-	2	2	-	2
Alejandro Guerrero	-	4	4	-	4
Alejandro Noguera (')	-	4	4	4	8
Roberto Ramírez	-	2	2	-	2
Federico Viramontes	-	4	4	-	4
Sub-Total	-	16	16	4	20
Total General	154	34	188	4	192

Profesores Instructores 5

(') Imparte clases en otro Departamento.

10/31/66
Septiembre 1966

PROFESORES DE PLANTA, MEDIA PLANTA Y AUXILIARES

ESCUELA DE INGENIERIA Y CIENCIAS

DEPARTAMENTO DE ING. CIVIL

Planta	H.C. y H.L.		H.C. y H.L.		Total
	H.C.	H.L.	en el Depto.	fuera del Depto.	
Arturo Ordóñez (")	9	-	9	-	9
Carlos Crespo	14	10	24	-	24
Enrique Morales	17	-	17	-	17
Héctor Quiroga Garza	14	18	32	-	32
Alberto Robles Gil	14	9	23	-	23
Rodolfo Treviño G. (')(")	14	2	16	3	19
Edmundo Treviño(")	18	-	18	-	18
Hernán Zárate	18	-	18	-	18
Sub-Total	118	39	157	3	160

Profesores de Planta 8Media Planta

Juan M. Clague	13	2	15	-	15
----------------	----	---	----	---	----

Profesores de Media Planta 1Auxiliares

Manuel Barahona	5	-	5	-	5
Luis Fdo. Barroso	15	-	15	-	15
Lauro Chapa	3	2	5	-	5
Miguel Gil Mejía	5	-	5	-	5
Roberto Gómez Junco	4	-	4	-	4
Rafael Hernández Gro.	10	-	10	-	10
Armando Pretto (")	3	-	3	-	3
Blanca Páez (")	2	2	4	-	4
Pablo Quilez (')	6	2	8	5	13
Sub-Total	53	6	59	5	64
Total General	184	47	231	8	239

Profesores Auxiliares 9Instructores

Gerardo Arce (-)	-	2	2	-	2
Félix Castro (-)	-	2	2	-	2
Antonio del Río (-)	-	2	2	-	2
Jorge Figueroa (-)	-	2	2	-	2
Eusebio González (-)	-	2	2	-	2
Juan Rossani (-)	-	2	2	-	2
	-	12	12	-	12

Profesores Instructores 6

- (-) Ayudante del Profesor en el Laboratorio
 (=) Imparte clases en Técnicos Medios
 (") Imparte clases en la Escuela de Graduados.

10/31/66

Septiembre 1966

PROFESORES DE PLANTA, MEDIA PLANTA Y AUXILIARES

ESCUELA DE INGENIERIA Y CIENCIAS

DEPARTAMENTO DE ING. ELECTRICA.

Planta			H.C. y H.L.	H.C. y H.L.	Total
	H.C.	H.L.	en el Depto.	fuera del Depto.	
Antonio Elizondo	6	-	6	-	6
Antonio del Río	23	6	29	-	29
Jaime O. Estevané (")	13	10	23	-	23
Carlos Gutiérrez	21	10	31	-	31
Jorge Hernández	18	4	22	-	22
Roberto Romano	17	-	17	-	17
Joel Ruiz de Aquino	16	-	16	-	16
Sub-Total	114	30	144	-	144

Profesores de Planta 7Auxiliares

Pedro Babb	3	-	3	-	3
Fernando J. Jaimes(')(")	3	-	3	5	8
Sub-Total	6	-	6	5	11

Profesores Auxiliares 2Instructores

Rafael Alonso	-	8	8	-	8
Luis Arthur	-	2	2	-	2
Jesús Blanco	-	12	12	-	12
Alejandro Campos	-	6	6	-	6
Guillermo Castillo	-	2	2	-	2
Tomás de León	-	4	4	-	4
Jorge Ferraro	-	4	4	-	4
Enrique Garay (=)	-	6	6	8	14
José A. González	-	8	8	-	8
Héctor Jáquez	-	2	2	-	2
Roberto Ladwing	-	6	6	-	6
César Osorio	-	2	2	-	2
José Páiz	-	4	4	-	4
Arturo Prieto	-	2	2	-	2
José Fco. Quezada	-	10	10	-	10
Sergio Robles	-	4	4	-	4
Michael Roy	-	6	6	-	6
Guillermo Selva	-	6	6	-	6
Isidro Serrano	-	2	2	-	2
Francisco Valdez (')	-	2	2	4	8
Sub-Total	-	98	98	12	110
Total General	120	128	248	17	257

Profesores Instructores 20

(') Imparte clases en otro Departamento.

(=) Imparte clases en Técnicos Medios.

(") Imparte clases en la Escuela de Graduados.

10/31/66

Septiembre 1966

PROFESORES DE PLANTA, MEDIA PLANTA Y AUXILIARES

ESCUELA DE INGENIERIA Y CIENCIAS

DEPARTAMENTO DE ING. INDUSTRIAL.

<u>Planta</u>	H.C. y H.L.		H.C. y H.L.		Total
	H.C.	H.L.	en el Depto.	fuera del Depto.	
Gonzalo Alzaga (')	12	6	18	3	21
Saturnino Campoy (")	11	2	13	3	16
Ramón Rodríguez	13	10	23	-	23
Francisco Vera (")	-	-	-	6	6
Sub-Total	36	18	54	12	66
Profesores de Planta <u>4</u>					
<u>Auxiliares</u>					
Rafael de la Parra	6	-	6	-	6
Miguel Ganem	3	-	3	-	3
Jaime Garza	3	-	3	-	3
Fernando González	3	6	9	-	9
Marco A. Ledezma	6	-	6	-	6
Eduardo Murra	6	-	6	-	6
Ernesto Oviedo	3	-	3	-	3
José Ramos	6	4	10	-	10
Raúl Reyna	6	-	6	-	6
Sub-Total	42	14	56	-	56
Total General	78	32	110	12	122
Profesores Auxiliares	<u>10</u>				
<u>Instructores</u>					
Alberto Sabino Parra (-)	-	4	4	-	4
Profesores Instructores <u>1</u>					

(') Imparte clases en otro Departamento.

(") Imparte clases en la Escuela de Graduados

(-) Ayudante del Profesor en el Laboratorio.

10/31/66
Septiembre 1966

PROFESORES DE PLANTA, MEDIA PLANTA Y AUXILIARES

ESCUELA DE INGENIERIA Y CIENCIAS

DEPARTAMENTO DE ING. MECANICA

Planta	H.C. y H.L.		H.C. y H.L.		Total
	H.C.	H.L.	en el Depto.	fuera del Depto.	
Armando Garza C. (")	12	-	12	-	12
Raymundo Aguirre (')	6	8	14	5	19
Arturo Aguayo	11	5	16	-	16
Edgar Beckley (")	10	10	20	-	20
José M. Canepa	14	-	14	-	14
Miguel Constantino	14	4	18	-	18
Virgilio del Bosque	23	-	23	-	23
Alfonso Fernández	15	-	15	-	15
Juan A. González A.	9	2	11	-	11
Octavio Herrera	10	18	28	-	28
Manuel Martínez	12	10	22	-	22
Miguel Mondragón (=)	15	-	15	9	24
Gabino Pérez Pagola	8	4	12	-	12
Manuel Polo Encinas	14	-	14	-	14
José de J. Rodríguez	14	-	14	-	14
Héctor I. Richkarday	6	-	6	-	6
Alfonso Sánchez	15	-	15	-	15
Manuel Tamez	30	-	30	-	30
Manuel Valadez (')	6	-	6	2	8
Sergio Zapata (+)	8	4	12	5	17
Sub-Total	252	65	317	21	338

Profesores de Planta 20Media Planta

Alejandro Russek 13 - 13 - 13

Profesores de Media Planta 1Auxiliares

Gustavo Díaz	5	-	5	-	5
Jesús Martínez	8	-	8	-	8
Jerónimo Quintanilla	5	-	5	-	5
	18	-	18	-	18

Profesores Auxiliares 3Instructores

Roberto Barraza	-	4	4	-	4
José R. Bonilla	-	10	10	-	10
Antonio Cabrera	-	2	2	-	2
Miguel Calvillo	-	4	4	-	4

Continúa.-

<u>Instructores</u>	H.C.	H.L.	H.C. y H.L. en el Depto.	H.C. y H.L. fuera del Depto.	Total
Jaime Cervera	-	6	6	-	6
Héctor H. Chong	-	2	2	-	2
José Ma. de Ita	-	12	12	-	12
Marcelino G. Garza	-	2	2	-	2
Mario González	-	4	4	-	4
Arturo Lizaldi	-	4	4	-	4
Miguel Mann	-	4	4	-	4
Pedro Porello (')	-	4	4	5	9
Primo F. Terres	-	4	4	-	4
Ramiro Villarreal	-	4	4	-	4
Sub-Total	-	66	66	5	71
Total General	283	131	414	26	440

Profesores Instructores 14

- (') Imparte clases en otro Departamento.
 (") Imparte clases en la Escuela de Graduados
 (=) Imparte clases en Técnicos Medios
 (+) Imparte clases en Preparatoria Nocturna.

10/31/66
 Septiembre 1966

PROFESORES DE PLANTA, MEDIA PLANTA Y AUXILIARES

ESCUELA DE INGENIERIA Y CIENCIAS

DEPARTAMENTO DE ING. QUIMICA

<u>Planta</u>	H.C.	H.L.	H.C. y H.L. en el Depto.	H.C. y H.L. fuera del Depto.	Total
Héctor López Ramos	6	-	6	-	6
Ramón de la Peña	9	4	13	-	13
Santiago E. Chuck	13	6	19	-	19
Antonio Hinojosa (')	11	6	17	3	20
Total General:-	39	16	55	3	58

Profesores de Planta 4

(') Imparte clases en otro Departamento.

10/31/66
Septiembre 1966

PROFESORES DE PLANTA, MEDIA PLANTA Y AUXILIARES

ESCUELA DE INGENIERIA Y CIENCIAS

DEPARTAMENTO DE MATEMATICAS

<u>Planta</u>	H.C. en el Depto.	H.C. fuera del Depto.	Total
Humberto Gutiérrez (")	15	3	18
Victor Cáceres	16	-	16
Mario Cortés	5	-	5
Tomás de Hoyos (")	17	3	20
Joaquín Díaz Sainz	16	-	16
Mario Enriquez	18	-	18
Horacio Fernández	16	-	16
Rodolfo García	11	-	11
Enrique Garza V. (=)	16	3	19
José Guevara	16	-	16
Dantón Sánchez	15	-	15
Roberto Villaseñor	16	-	16
Sub-Total	177	9	186

Profesores de Planta 12Media Planta

César Carrillo	15	-	15
José Flores	13	-	13
Esthela Jaimes	15	-	15
Sub-Total	43	-	43

Profesores de Media Planta 3Auxiliares

Clicerio Avilez	5	-	5
Juan Flores	15	-	15
Vidal García	5	-	5
Emma Y. Huerta	15	-	15
Guillermo Martínez	10	-	10
Juan Mora	16	-	16
Manuel A. Pérez	5	-	5
Juan Préstamo	11	-	11
Ma. de los Angeles Quiroga	14	-	14
Jaime Reyes	10	-	10
José Solís	5	-	5
Sub-Total	111	-	111
Total General	331	9	340

Profesores Auxiliares 12

(=) Imparte clases en Técnicos Medios
 (") Imparte clases en la Escuela de Graduados.

10/31/66
 Septiembre 1966

PROFESORES DE PLANTA, MEDIA PLANTA Y AUXILIARES

ESCUELA DE INGENIERIA Y CIENCIAS

DEPARTAMENTO DE QUIMICA

Planta	H.C. y H.L.		H.C. y H.L.		Total
	H.C.	H.L.	en el Depto.	fuera del Depto.	
Xorge A. Domínguez (")	7	6	13	-	13
Lionel Appel	16	-	16	-	16
Silvia O' Dowd	-	12	12	-	12
Raúl Franco	12	-	12	-	12
Jesús García	15	-	15	-	15
Laura Garza	12	18	30	-	30
Orfelinda Nava	-	22	22	-	22
Ernesto Ureta (")	10	-	10	-	10
Manuel Urquiza (")	9	-	9	-	9
Irma Vera	-	16	16	-	16
Fidel Villarreal	13	-	13	-	13
Sub-Total	94	74	168	-	168

Profesores de Planta 11Auxiliares

Arnulfo Canales (")	3	-	3	-	3
Arturo Elizondo	6	9	15	-	15
Luis Flores	9	-	9	-	9
Lothar Krauss	7	-	7	-	7
Aurora Macario	4	24	28	-	28
Orlando Puggliese	4	-	4	-	4
Ivonne Quijano	2	6	8	-	8
Adalberto Reiter	6	-	6	-	6
Elva Villarreal	4	-	4	-	4
Luz Ma. Zavala (')	2	10	12	19	31
Sub-Total	47	49	96	19	115
Total General	141	123	264	19	283

Profesores Auxiliares 10Instructores

Norma Armenta (')	2	14	16	4	20
Alicia Bravo	-	36	36	-	36
Rose Elvira Carvajal	-	22	22	-	22
Margarita Garza	-	32	32	-	32
Rolando González	-	6	6	-	6
Argentina Gutiérrez	-	19	19	-	19
Genoveva Hinojosa	-	32	32	-	32
Dolores Rangel	-	26	26	-	26
Sub-Total	2	187	189	4	193

Profesores Instructores 8

- (') Imparte clases en otro Departamento
 (") Imparte clases en la Escuela de Graduados

Continúa.-

Nota:-

Las horas de laboratorio adjudicadas a los profesores instructores es el resultado de la suma del número de horas de laboratorio que corresponde a cada una de las materias que aparecen asignadas. Sin embargo en muchas ocasiones se presentaron empalmes de hora de laboratorio.

10/31/66
Septiembre 1966

PROFESORES DE PLANTA, MEDIA PLANTA Y AUXILIARES

ESCUELA DE LETRAS

<u>Planta</u>	H.C. en el Depto.	H.C. fuera del Depto.	Total
Alfonso Rubio y Rubio (')	-	3	3
Luis Astey	9	-	9
Abraham Alfaro (')	15	3	18
Teresa Aveleyra	12	-	12
Rosaura Barahona (')	9	2	11
Santiago Coindreau	13	-	13
Julio Fidalgo (')(+)	5	20	25
Moisés Gary	15	-	15
Eduardo Guerra	14	-	14
Herbert G. Meickle	16	-	16
Aquiles Menéndez	9	-	9
Jesús Montejano (')	12	2	14
Giancarlo Von Nacher	15	-	15
Sub-Total	144	30	174

Profesores de Planta 13Media Planta

Dietrich Hauch Beinzer(')	6	10	16
Carlos Martínez	15	-	15
Sub-Total	21	10	31

Profesores de Media Planta 2Auxiliares

Elizabeth K. de Hinojosa	12	-	12
Ramiro Guerra	15	-	15
Giancarla Illuminati	12	-	12
Carlos Ortíz Gil	3	-	3
Concepción G. de Zamudio	3	-	3
Sub-Total	45	-	45
Total General	210	40	250

Profesores Auxiliares 5

(') Imparte clases en otro Departamento.

(+) Imparte clases en Preparatoria Nocturna.

10/31/66
Septiembre 1966

PROFESORES AUXILIARES EN LA ESCUELA DE TECNICOS MEDIOS.

<u>Nombre del Profesor</u>	H.C. Y H.L.			Total
	H.C...	H.L. fuera del Depto.		
José Ma. Aguilar	3	-	-	3
Ma. Eugenia Aguirre	3	-	-	3
Federico Arellano	2	-	-	2
Felipe de Jesús Arias	4	-	-	4
Arnulfo Arias	7	-	-	7
Miguel A. Arrubarrena	3	-	-	3
Rafael Bancho	6	-	-	6
William Barnes	2	-	-	2
Medardo Barrera	-	12	-	12
Mario Brenes	4	-	-	4
Gaspar Bautista	-	6	-	6
Alberto Calleros	11	-	-	11
Salvador Castro	12	-	-	12
Julio Cárdenas	3	-	-	3
Sergio Cavazos	3	-	-	3
Ramiro Charles	-	6	-	6
Francisco de la Garza	-	7	-	7
Hiram de León	4	-	-	4
Fernando Díaz	6	-	-	6
Angelberto Díaz	-	8	-	8
Oscar Duñez	15	-	-	15
Jesús G. Elizondo	3	-	-	3
Rufino Escobar	4	-	-	4
Jorge de J. Figueroa	8	-	-	8
Fausto García L.	4	-	-	4
Alma Rosa Gallegos	4	-	-	4
Manuel Galván Garza	8	-	-	8
Ramón Garza	2	6	-	10
Mario Garza	6	2	-	8
Jaime Garza	4	4	-	8
Gilberto Garza	15	-	-	15
Eugenio García	3	-	-	3
Roberto Gómez S.	4	-	-	4
José González	-	12	-	12
Manuel González	5	-	-	5
Raúl González	3	-	-	3
Rafael González	6	-	-	6
Oliverio González	-	5	-	5
Arturo Guardado	3	-	-	3
Jesús González M.	11	4	1	15
Santana A. Guadiana	4	1	-	5
Gildardo Guzmán	6	-	-	6
Leonardo Hernández	2	8	-	10
Saturnino Hernández	6	-	-	6
Maximino Hernández	-	15	-	15

Continúa.-

<u>Nombre del Profesor</u>	H.C. y H.L.			Total
	H.C.	H.L.	fuera del Depto.	
Felipe de J. Hidalgo	9	-	-	9
Enrique Hoppenstedt	6	-	-	6
Jesús Leal	4	-	-	4
Ricardo López	10	2	-	12
Lorenzo James Martí	3	-	-	3
Celestino Jiménez	2	6	-	8
Alejandro Leija Soto	3	-	-	3
Juan Martínez	4	-	-	4
Ricardo Martínez	-	10	-	10
Francisco Martínez	1	-	-	1
Víctor Meléndez	6	-	-	6
Rafael Menéndez	1	-	-	1
Homero Michaus	-	6	-	6
Gustavo Molina	8	2	1-	10
Sergio Moreno	-	10	-	10
Francisco Moncayo	4	-	-	4
Ramón Montalvo	-	10	-	10
Diego Morales	2	6	-	8
Miguel Morales	-	6	-	6
Juan Fco. Mojica (')	-	5	4	9
Ignacio Montero	5	-	-	5
Javier Macías Rdz.	4	1	-	5
Alberto Navarro	-	12	-	12
Jesús Nava	-	6	-	6
Amanda Obregón	6	-	-	6
Raúl Olguín (')	2	-	2	4
Patricio O' Ward	5	8	-	13
Miguel Pérez	4	1	-	5
Leopoldo Pezina	3	-	-	3
Benjamín Pinedo	-	6	-	6
Roger Quiroga	10	-	-	10
José Ramírez Hdz.	-	12	-	12
Manuel Reynoso	-	8	-	10
Rafael Rodríguez	14	16	-	16
José Luis Rivera	-	6	-	6
Sergio Robles Gil	6	-	-	6
Hugo Rivera Valerio	14	-	-	14
Salvador Robledo	12	2	-	14
Roberto Rodarte	3	-	-	3
Fernando Rodríguez	3	-	-	3
Baltazar Rodríguez	14	10	-	10
Carlos Rodríguez	-	20	-	20
Gustavo Rohen	3	-	-	3
Jesús R. Román	5	-	-	5
Miguel Rubiano	6	-	-	6
Manuel Romero	6	-	-	6
Eudelio Salazar	10	-	-	10

Continúa.-

<u>Nombre del Profesor</u>	H.C. y H.L.			Total
	H.C.	H.L.	fuera del Depto.	
Teófilo Salazar	2	-	-	2
Edmundo Sánchez A.	4	-	-	4
Ernesto Sánchez	8	-	-	8
Humberto Saucedo	7	-	-	7
José Santacruz	10	2	-	12
César Schmidt	3	-	-	3
Abilio Sepúlveda	8	-	-	8
Lorenzo Soriano	10	2	-	12
Carlos Salcedo	6	-	-	6
Ulises Saldaña	5	-	-	5
Alejandro Torres	6	2	-	8
Tomás Treviño	8	-	-	8
Manuel Valdez	8	-	-	8
Víctor Vargas	3	-	-	3
Hevelio Villegas	2	-	-	2
Hazel Valdez de V. Nacher	3	-	-	3
Daniel Zapico	-	16	-	16
Piero Zarattini	6	-	-	6
Total General:-	462	300	2	764

Profesores Auxiliares 110

(') Imparte clases en otro Departamento.

10/31/66
Septiembre 1966

ESTADISTICA DE HORAS DE CLASE Y LABORATORIO

SEPTIEMBRE 1966

	H.C. y H.L. impartidas por profesores del Depto.			H.C. y H.L. impartidas por profesores de otros Deptos.			Total
	H.C.	H.L.	Total	H.C.	H.L.	Total	
<u>ESCUELAS</u>							
<u>ESCUELA PREPARATORIA</u>							
<u>CURSOS DIURNOS</u>							
Secc. Ciencias	351	34	385	15	12	27	412
Secc. Humanidades	432	-	432	16	-	16	448
Secc. Idiomas	213	-	213	10	-	10	223
Sub-Total	996	34	1,030	41	12	53	1,083
<u>CURSOS NOCTURNOS</u>							
Secc. Ciencias	18	2	20	5	-	5	25
Secc. Humanidades	20	-	20	-	-	-	20
Secc. Idiomas	-	-	-	10	-	10	10
Sub-Total	38	2	40	15	-	15	55
Sub-Total Esc. Preparatoria	1,034	36	1,070	56	12	68	1,138
<u>ESCUELA DE AGRICULTURA</u>							
CENTRO DE CALCULO	211	206	417	-	-	-	417
	35	16	51	3	2	5	56
<u>ESCUELA DE CONTABILIDAD, ECONOMIA Y ADMINISTRACION.</u>							
Depto. de Administración	262	-	262	13	-	13	275
Depto. de Contabilidad	252	-	253	-	-	-	253
Depto. de Derecho	214	-	214	-	-	-	214
Depto. de Economía	220	-	220	3	-	3	223
Sub-Total	949	-	949	16	-	16	965
<u>ESCUELA DE INGENIERIA Y CIENCIAS.</u>							
Depto. de Arquitectura	252	-	252	6	-	6	258
Depto. de Física	154	34	188	10	6	16	204
Depto. de Ing. Civil	184	47	231	8	2	10	241
Depto. de Ing. Eléctrica	120	128	248	-	4	4	252
Depto. de Ing. Industrial	78	32	110	-	-	-	110
Depto. de Ing. Mecánica	283	131	414	11	-	11	425
Depto. de Ing. Química	39	16	55	3	-	3	58
Depto. de Matemáticas	111	-	111	24	-	24	135
Depto. de Química	141	123	264	-	-	-	264
Sub-Total	1,362	511	1,873	57	12	69	1,947

Continúa.-

ESCUELAS	H.C. y H.L. impartidas por profesores del Depto.			H.C. y H.L. impartidas por profesores de otros Deptos.			Total
	H.C.	H.L.	Total	H.C.	H.L.	Total	
<u>ESCUELA DE GRADUADOS</u>							
Depto. de Administración	33	-	33	24	-	24	57
Depto. de Fitotecnia	7	8	15	-	-	-	15
Depto. de Ing. Civil	22	2	24	-	-	-	24
Depto. de Ing. Eléctrica	6	2	8	-	-	-	8
Depto. de Ing. Industrial	3	-	3	7	-	7	10
Depto. de Ing. Mecánica	6	-	6	-	-	-	6
Depto. de Matemáticas	6	-	6	-	-	-	6
Depto. de Parasitología	10	12	22	-	-	-	22
Depto. de Química	12	-	12	-	-	-	12
Depto. de Suelos e Irrigación	3	4	7	-	-	-	7
Sub-Total	108	28	136	31	-	31	167
ESCUELA DE LETRAS	210	-	210	12	-	12	222
SUB-TOTAL ESCUELA PREPARATORIA Y ESCUELAS PROFESIONALES:-	3,909	797	4,706	180	26	206	4,912
<u>ESCUELA DE TECNICOS MEDIOS.</u>							
Contabilidad	51	-	51	40	-	40	91
Taller	563	199	762	21	2	23	785
Sub-Total	614	199	813	61	2	63	876
TOTAL GENERAL:-	4,513	996	5,519	241	28	269	5,788

Nota:-

En las estadísticas de Septiembre de 1965 los profesores de la escuela de Contabilidad del nivel de Técnicos Medios se consideraron todos como profesores auxiliares del departamento, mientras que en las estadísticas de Septiembre 1966 los profesores que ya aparecen en la escuela diurna se consideran fuera del Departamento.

10/31/66

DEPARTAMENTO DE ADMINISTRACION

Lic. Alfredo Brunell Total 1

ESCUELA DE AGRICULTURA

Ing. Atanasio Cuevas Ríos
Prof. Homero Gaona
Ing. Gilberto Garza Falcón Total 3

DEPARTAMENTO DE CONTABILIDAD

Prof. Enrique Cárdenas
Prof. Pablo Guzmán
Prof. Luis Felipe Karras
Prof. Bernardo Martínez Total 4

DEPARTAMENTO DE CENTRO ELECTRONICO DE CALCULO

Ing. Jesús A. Ramírez
Ing. Arturo Salazar Total 2

DEPARTAMENTO DE ECONOMIA

Lic. Alejandro Gallegos Total 1

ESCUELA DE GRADUADOS

Ing. Horacio B. Zertuche Total 1

DEPARTAMENTO DE ING. CIVIL

Ing. Germán Blomeier
Ing. Feliciano López
Ing. Miguel A. Macías
Dr. Antonio Pita Total 4

DEPARTAMENTO DE ING. ELECTRICA

Ing. Javier Rodríguez
Ing. Carlos Treviño Total 2

DEPARTAMENTO DE ING. MECANICA

Ing. Jorge I. Díaz
Ing. José A. Manrique
Ing. Francisco Ororzco
Ing. Ramiro Roldán
Ing. Federico Rodríguez Total 5

DEPARTAMENTO DE MATEMATICAS

Ing. Roberto Alanís
Lic. Rodolfo Betancourt
Prof. Octavio García Total 3

DEPARTAMENTO DE QUIMICA

Lic. Jacobo Sandler Total 1

DIRECCION DE RESIDENCIAS

Ing. Carlos H. García R. Total 1

Total General:- 28

ESTADÍSTICA DE CURSOS Y GRUPOS

SEPTIEMBRE 1966

ESCUELA Y DEPARTAMENTO ACADEMICO	LABORATORIO		MATERIAS	
	Cursos	Grupos	Cursos	Grupos
<u>ESCUELA PREPARATORIA DIURNA</u>				
Secc. Ciencias	3	19	14	82
Secc. Humanidades	1	11	17	131
Secc. Idiomas	-	-	13	51
Sub-Total	4	30	44	264
<u>ESCUELA PREPARATORIA NOCTURNA</u>				
Secc. Ciencias	1	1	5	5
Secc. Humanidades	-	-	7	7
Secc. Idiomas	-	-	2	2
Sub-Total	1	1	14	14
Sub-Total Escuela Preparatoria	5	31	58	278
<u>ESCUELA DE AGRICULTURA</u>				
Ciencias Marítimas	-	-	1	1
Fitotecnia	9	32	20	27
Parasitología y Botánica	6	20	15	19
Zootecnia	8	28	18	21
Sub-Total	23	80	54	68
CENTRO ELECTRONICO DE CALCULO	-	10	7	13
<u>ESCUELA DE CONTABILIDAD, ECONOMIA Y ADMINISTRACION.</u>				
Administración	-	-	36	84
Contabilidad	-	-	26	80
Derecho	-	-	17	54
Economía	-	-	27	67
Sub-Total	-	-	106	285
<u>ESCUELA DE INGENIERIA Y CIENCIAS.</u>				
Arquitectura	-	-	47	65
Física	4	17	14	38
Ing. Civil	7	25	34	43
Ing. Eléctrica	15	67	20	30
Ing. Industrial	4	11	13	28
Ing. Mecánica	15	52	34	79
Ing. Química	5	6	11	12
Matemáticas	-	-	24	82
Química	19	62	26	47
Sub-Total	69	240	223	424

Continúa.-

ESCUELA Y DEPARTAMENTO ACADEMICO	LABORATORIO		MATERIAS	
	Cursos	Grupos	Cursos	Grupos
<u>ESCUELA DE GRADUADOS</u>				
Administración	-	-	16	19
Fitotecnia	-	2	3	3
Ing. Civil	-	-	8	9
Ing. Eléctrica	-	1	2	2
Ing. Industrial	-	-	4	4
Ing. Mecánica	-	-	1	1
Matemáticas	-	-	2	2
Parasitología y Botánica	1	4	4	4
Química	-	-	4	4
Suelos e Irrigación	1	2	1	1
Sub-Total	2	9	45	49
<u>ESCUELA DE LETRAS</u>				
Humanidades	-	-	28	58
Idiomas	-	-	20	20
Sub-Total	-	-	48	78
Sub-Total Escuela Preparatoria y Escuelas Profesionales:-	99	370	541	1,195
<u>ESCUELA DE TECNICOS MEDIOS.</u>				
Contabilidad	-	-	17	34
Taller	21	68	48	151
Sub-Total	21	68	65	185
Total General	120	438	606	1,380

10/31/66

NUMERO DE CLASES QUE SE IMPARTEN A CADA HORA EN LAS ESCUELAS
PREPARATORIA, PROFESIONALES, GRADUADOS Y TECNICOS MEDIOS.

SEPTIEMBRE 1966

Hora del Curso				Total	Total
	L a V	L.M.V.	Ma. y Ju.	L a V y L.M.V.	L a V. y Ma.yJu.
7	10	24	14	34	24
8	46	83	70	129	116
9	50	72	86	122	136
10	51	78	62	129	113
11	39	92	78	131	117
12	14	103	55	117	69
14	26	58	25	84	51
15	39	61	28	100	67
16	22	36	29	58	51
17	6	36	26	42	32
18	9	67	41	76	50
19	11	40	36	51	47
20	1	9	12	10	13
21	-	2	1	2	1
TOTALES:-	324	761	563	1,085	887

Total de Cursos con salón de clase.- 1,648

Nota:-

- 1.- Los cursos con dos períodos de horas se cuentan como dos cursos diferentes.
- 2.- No están incluidos los laboratorios.

10/31/66

A U L A S.
Septiembre 1966.

Tipo de Salón

<u>Capacidad</u>	<u>Sillas</u>	<u>Restiradores</u>	<u>Cortinas</u>	<u>Especial</u>	<u>Total</u>
<u>Edificio de Aulas I</u>					
Chico	17	-	4	12	33
Mediano	4	-	-	2	6
Grande	-	2	-	7	9
Sub-Total:	21	2	4	21	48
<u>Edificio de Aulas II</u>					
Chico	24	5	3	5	37
Mediano	21	5	2	7	35
Grande	3	3	-	-	6
Sub-Total:	48	13	5	12	78
<u>Edificio de Aulas III</u>					
Chico	32	-	10	2	44
Mediano	11	-	-	-	11
Grande	5	-	1	1	7
Sub-Total:	48	-	11	3	62
<u>Edificio de Aulas IV</u>					
Chico	-	-	-	-	-
Mediano	6	-	-	-	6
Grande	-	-	-	-	-
Sub-Total:	6	-	-	-	6
<u>Edificio de Escuela Taller</u>					
Chico	-	-	-	-	-
Mediano	2	-	-	1	3
Grande	-	1	-	4	5
Sub-Total:	2	1	-	5	8
Total General:-	125	16	20	41	202

10/31/66

A U L A S.

CLAVE DE EDIFICIO

Aulas uno	I
Aulas dos	II
Aulas tres	III
Aulas cuatro	IV
Taller	Et

CLAVE PARA EL TAMAÑO DE SALON

Chico	A
Mediano	B
Grande	C

CLAVE PARA EL TIPO DE SALON

Sillas de Paleta	1
Restiradores	2
Televisión	3
Proyecciones	4
Cortinas	5
Laboratorio	6
otros	7

ESTADÍSTICA DE AULAS
Septiembre 1966

Aulas I

Edificio	Salón	Tipo	Tamaño	Edificio	Salón	Tipo	Tamaño
I	101	6	C	I	302	6	A
I	102	6	B	I	303	6	A
I	103	6	A	I	304	6	C
I	104	6	B	I	307	6	A
I	106	6	A	I	311	1-3	B
I	107	6	A	I	312	1-3	B
I	109	6	A	I	314	1	A
I	110	6	A	I	315	1	A
I	111	6	A	I	316	1	A
I	112	1	A	I	317	2	C
I	113	1	A	I	401	6	C
I	201	6	C	I	402	6	A
I	202	6	A	I	406	6	B
I	203	6	C	I	407	1	A
I	205	6	A	I	409	1	A
I	206	6	C	I	410	1	A
I	209	1	A	I	411	1-3-5	A
I	210	1	A	I	412	1-3-5	B
I	211	1	A	I	414	1-3-5	B
I	212	1	A	I	415	1-3-5	A
I	213	1	A	I	417	1	C
I	214	1-5	A				
I	301	6	C				

ESTADÍSTICA DE AULAS

Septiembre 1966

Aulas II

Edificio	Salón	Tipo	Tamaño	Edificio	Salón	Tipo	Tamaño
II	101	1-6	B	II	215	1	B
II	103	6	B	II	216	1	A
II	104	7	A	II	217	1	B
II	105	1	B	II	218	1	A
II	110	7	B	II	219	1	B
II	111	7	A	II	220	1	A
II	112	1	B	II	221	2	B
II	115	1	B	II	222	1	A
II	117	6	B	II	223	1	B
II	119	1	B	II	224	1	A
II	120	6	A	II	225	5-6	A
II	121	1	B	II	301	1	C
II	123	5-6	B	II	303	1	B
II	125	1-5-6	B	II	304	1	A
II	201	1-6	C	II	306	1	A
II	204	6	A	II	308	2	C
II	205	1	A	II	310	1	B
II	206	1	A	II	311	1	A
II	208	2	C	II	312	1	A
II	210	6	A	II	314	1	B
II	211	6	A	II	315	1	B
II	212	1	A	II	316	1	A

Continúa.-

Edificio	Salón	Tipo	Tamaño	Edificio	Salón	Tipo	Tamaño
II	213	1	A	II	317	1	B
II	318	1	A	II	407	2	A
II	319	1	B	II	408	2	C
II	320	1	A	II	410	2	A
II	321	1	B	II	412	2	B
II	322	1	A	II	413	2	A
II	323	1	B	II	414	2	A
II	324	1	A	II	416	1-4	B
II	325	1	B	II	417	2	B
II	401	1	C	II	418	1-4	B
II	403	2	A	II	419	2	B
II	404	1	A	II	420	1-5	A
II	405	1	A	II	421	2	B
II	406	1	A	II	422	1-5	A

ESTADÍSTICA DE AULAS

Septiembre 1966

Aulas III

Edificio	Salón	Tipo	Tamaño	Edificio	Salón	Tipo	Tamaño
III	101	1	C	III	304	1	B
III	102	1	C	III	310	1	A
III	103	1-4	C	III	311	1	A
III	104	1-4	A	III	312	1-5	A
III	110	6	A	III	313	1-5	A
III	111	1-4	A	III	314	1-5	A
III	112	1-4	A	III	315	1-5	A
III	113	1-4	A	III	316	1	A
III	114	1	A	III	317	7	A
III	115	1	A	III	318	6	C
III	116	1	A	III	401	1-3	B
III	117	1	A	III	402	1-3	B
III	118	1	B	III	403	1-3	B
III	210	1-5	A	III	404	1-3	B
III	211	1	A	III	405	1	B
III	212	1-5	A	III	406	1	B
III	213	1-5	A	III	410	1	A
III	214	1-4	A	III	411	1	A
III	215	1-5	A	III	412	1	A
III	216	1-5	A	III	413	1	A
III	217	1-5	A	III	414	1	A
III	218	1-5	C	III	415	1	A
III	301	1-5	B	III	416	1	A
III	302	1	B	III	417	1	A
III	303	1	B	III	418	1	C

ESTADISTICA DE AULAS

Septiembre 1966

Aulas IV

Edificio	Salón	Tipo	Tamaño	Edificio	Salón	Tipo	Tamaño
IV	114	1	B	IV	120	1	B
IV	116	1	B	IV	122	1	B
IV	118	1	B	IV	124	1	B

ESTADISTICA DE AULAS

Septiembre 1966

Escuela Taller

Edificio	Salón	Tipo	Tamaño	Edificio	Salón	Tipo	Tamaño
Lab. de Mec. de Fluídos.		6	C	Et	2	2-7	C
Taller Eléctrico		7	C	T	2	7	C
Et	1	1-7	B	Et	3	1-4-7	B
T	1	7	C	T	3	7	C

ANÁLISIS DE CAMBIOS EN LOS HORARIOS SEPTIEMBRE 1966

10/31/66

Departamento o Escuela	Grupos Cancelados			Grupos Abiertos			Cambio de hora o día			Cambio de profesor		
	Más de 1 grupo	Unico Grupo	Más de 1 Grupo	Unico Grupo	Más de 1 Grupo	Unico Grupo	Cambio de hora o día	Cambio de profesor	Cambio de profesor	Cambio de profesor	Cambio de profesor	
	C	L	C	L	C	L	C	L	C	L	C	
Preparatoria	15	-	-	-	4	-	-	1	-	-	46	-
Agricultura	1	-	-	-	-	-	-	-	-	-	2	-
Centro de Cálculo	1	-	-	-	1	-	-	-	-	-	-	-
Escuela de Contabilidad, Economía y Administración.												
Administración	4	-	-	-	1	-	-	13	-	1	3	-
Contabilidad	3	-	-	-	-	-	-	2	-	1	6	-
Derecho	3	-	-	-	5	-	-	-	-	-	2	-
Economía	4	-	-	-	2	-	-	2	-	-	3	-
Sub-Total	14	-	-	-	8	-	-	17	-	2	14	-
Escuela de Ingeniería y Ciencias.												
Arquitectura	2	-	-	-	-	-	-	32	-	-	2	-
Física	-	-	1	-	1	-	-	1	-	-	15	-
Ing. Civil	1	2	-	-	1	-	-	5	2	-	3	-
Ing. Eléctrica	-	5	-	-	2	-	-	1	-	-	1	-
Ing. Industrial	1	-	-	-	1	-	-	1	3	1	8	5
Ing. Mecánica	1	4	-	-	-	-	-	7	3	-	-	8
Ing. Química	-	1	-	-	-	-	-	1	-	-	-	-
Matemáticas	2	-	-	-	3	-	-	3	-	-	14	-
Química	1	4	-	-	-	-	-	1	1	-	13	3
Sub-Total	8	16	1	1	8	2	1	52	9	1	56	16
Escuela de Letras	4	-	3	-	-	-	1	1	-	-	10	-
Escuela de Graduados	-	-	1	-	3	-	1	4	-	1	1	-
Total Septiembre 1966	43	16	5	1	24	2	3	75	9	4	129	16
Total Febrero 1966	35	13	10	-	12	2	4	15	2	6	124	12

NUEVOS GRUPOS ABBIENTOS EN LOS DIFERENTES CURSOS Y SEMESTRES

SEPTIEMBRE 1966

Clave	Nombre del Curso	Generación	No. de Grupos Abiertos	Había
Escuela Preparatoria:-				
Pc-15	Algebra I	1o. Bca. Bcm.	1	13
Pc-19	Geometría	1o. Bca. Bcm.	2	13
Ph-41	Filosofía	1o. Prepa.	1	13
Centro Electrónico de Cálculo:-				
Cc-11	Sistemas de Cómputos Aplic. a la Administración	9o. Lae.	1	1
Escuela de Contabilidad, Economía y Administración:-				
A-53	Mercología	5o. Cp. 7o. Lec. 8c. Ima.	1	3
D-17	Derecho del Trabajo (Leg. Trabajo)	7o. Ie. Iq. 9o. Iq. 10o. Cv. Ima. Ime. Iqa.	2	3
D-18	Derecho Privado I	9o. Ima. Iqa.	1	1
D-23	Derecho Civil II	2o. Ecea.	1	5
Ec-37	Geografía Económica	5o. Lae. 5o. 6o. Lec.	1	4
Escuela de Graduados en Administración -				
Ga-111	Seminario de Admón. de Pers.	GA.	1	1
Ga-113	Seminario de Mercadotecnia	GA.	1	1
Ga-153	Org. y Admón. de nuevas Empresas	GA.	1	1
Ga-122	Comportamiento y Motivación	GA.	1	-
Escuela de Ingeniería y Ciencias:-				
E-28	Circuito Magnético y Transformador	Extra Ie. Ime.	1	1
E-43	Circuitos de Microondas	7o. Ie.	1	-
F-25	Mecánica Teórica	5o. Ie. 6o. 7o. Lcm.	1	1
In-15	Producción II	6o. Lae.	1	2

Continúa.-

Clave	Nombre del Curso	Generación	No. de Grupos Abiertos	Había
M-65	Teoría del Control	-	1	-
Ma-31	Matemáticas I	1o. Ing. Ir. Lcq.	1	9
Ma-33	Matemáticas III	3o. Ing. Lcq.	1	5
Ma-37	Estadística	5o. Ima. 6o. Iqa.	1	2
Escuela de Letras:-				
I-09	Español	-	1	-
			10/31/66	

GRUPOS CANCELADOS EN LOS DIFERENTES CURSOS Y SEMESTRES

Septiembre 1966

Clave	Nombre del Curso	Generación	No. de Grupos Cancelados	Había
Escuela Preparatoria:-				
Pc-23	Geom. Anal. y Cálculo I	3o. Bca. Bcm.	2	12
Pc-37	Física I	3o. Bcm.	1	7
Ph-13	Actividades Extraescolares	3o. Bcm.	1	12
Ph-23	Literatura Mexicana	3o. Prepa.	1	6
Ph-25	Literatura Universal I	3o. Prepa.	1	12
Ph-33	Historia Universal II	3o. Prepa.	1	5
Ph-35	Historia Universal III	3o. Prepa.	2	12
Ph-45	Psicología	3o. Prepa.	2	12
Pi-13	Inglés II	2o. Prepa.	1	7
Pi-15	Inglés III	3o. Prepa.	1	14
Pi-17	Inglés IV	4o. Prepa.	1	5
Pi-19	Inglés	Cap.	1	2
Pi-25	Francés III	3o. Extra	1	2
Pi-27	Francés IV	4o. Extra	1	1
Escuela de Agricultura:-				
P-12	Botánica Sistemática	3o. Iaf. Iaz.	1	2
Centro Electrónico de Cálculo:-				
Cc-18	Anal. Numérico y Prog.	4o. Ie. 5o. Cv. Ima. Ime. Iq. Iqa. Lcm. Lcq. 8o. Iqa.	1	6
Escuela de Contabilidad, Economía y Administración:-				
A-11	Psicología	1o. Ecea.	1	8
A-21	Sociología I	1o. Ecea.	1	9
A-65	Admón. de Inst. Detallistas	8o. Lae.	1	2
A-72	Admón. Financiera	5o. Lec.	1	2
C-21	Contabilidad I	1o. Ecea.	1	9

Clave	Nombre del Curso	Generación	No. de Grupos Cancelados	Había
C-23	Contabilidad II	2o. Ecea.	1	7
C-55	Prácticas de Auditoría	9o. Cp.	1	3
D-21	Derecho Civil I	1o. Ecea.	1	9
D-41	Derecho del Trabajo	5o. Cp. Lec.	1	4
Ec-11	Economía General	3o. Ie. Ima. Ime. Iq. Iqa. 4o. Cv. B. 6o. Ar.	1	7
Ec-13	Economía Social	4o. Ie. Ima. Ime. Iq. Iqa. 5o. Cv. 6o. Cp. Lac.	1	8
Ec-25	Economía III	5o. Ecea.	1	5
Ec-31	Historia Económica I	2o. Ecea.	1	5
Escuela de Ingeniería y Ciencias:-				
Ar-19	Hist. Arq. III (T. de la Arq. VII)	3o. 7o. Ar.	1	2
Ar-44	Dibujo del Natural II	2o. Ar.	1	2
Cv-66	Tesis	10o. Cv.	1	1
E-43	Circuitos de Computadoras	7o. Ie.	1	1
F-31	Intr. a la Física Moderna	8o. Lcq.	1	1
In-14	Producción I	5o. Lae. B. 7o. Cp.	1	6
M-14	Dibujo	1o. Iaf. Iaz.	1	3
Ma-21	Matemáticas I	1o. Ecea.	1	10
Ma-22	Matemáticas II	2o. Ecea.	1	6
Q-21	Química Inorgánica I	1o. B. Ie. Ima. Ime. Iq. Iqa. Lcq.	1	8
Escuela de Graduados en Administración:-				
Ga-149	Sem. de Costos Industriales	Gr.	1	1
Escuela de Letras:-				
H-71	Historia de la Cultura I	1o. Ing. B. Lcq. Ecea. Letras. 5o. Ar.	3	17
H-85	Práctica docente de la Literatura	6o. Lle.	1	1
H-91	Tesis	6o. Lle.	1	1
I-91	Tesis	6o. Lli.	1	1

10/31/66

LABORATORIOS ABIERTOS Y CANCELADOS EN LOS DIFERENTES CURSOS Y SEMESTRES

Clave	Nombre del Curso	Generación	Grupos Abiertos	Grupos Cancelados	Había
Escuela de Ingeniería y Ciencias:-					
CV-515	Lab. de Topografía Aplicada	2o. Cv.	-	1	3
E-521	Lab. de Circuitos I	4o. Ie. Ime.	-	5	11
E-522	Lab. de Circuitos II	5o. Ie. Ime. Lcm.	1	-	7
E-543	Lab. de Circuitos de Computadoras	7o. Ie.	-	1	1
M-524	Lab. de Mecanismos	5o. Ima. Ime.	-	1	10
M-532	Lab. de Dinámica Aplicada	6o. Ima. Ime.	-	2	10
M-567	Lab. de Teoría del Control Avanz.	10o. Ima. Ime.	-	1	2
Iq-43	Lab. de Fenómeno de Transporte	6o. Iq. Iqa.	-	1	2
Q-530	Lab. de Química Orgánica	3o. Iaf. Iaz.	3	-	2
Q-546	Lab. de Microbiología de Alimentos	5o. B.	2	-	1
Q-553	Lab. de Análisis Cualitativo	2o. Iq. Iqa. Icq. 3o. B.	-	1	4

10/31/66

ESTADISTICA DE DI.S H.ABILES DE CLASE

SIMESTRE	60	61	62	63	64	65	66
Septiembre							
Clase Diaria	79	77	78	79	77	79	76
Clase Terciada	46	47	46	46	47	48	45
Febrero							
Clase Diaria	-	82	83	82	79	79	81
Clase Terciada	-	49	49	49	47	47	49

Nota.- Se corrigieron los datos correspondientes a 1965 y 1966 por haber habido cambios en los calendarios escolares.

10/31/66

Esta página no está disponible

Este mensaje se intercala en los documentos digitales donde el documento original en papel no contenía esta página por algún error de edición del documento.

Al momento los creadores de este documento no han localizado esta página.

Preguntas frecuentes:

¿Qué puedo hacer?

Ten por seguro que hemos informado al creador original del documento y estamos intentando reemplazar esta página.

¿Quién convierte estos documentos a formato digital?

Esta tarea se realiza por un grupo de personas que laboran en el proyecto de Biblioteca Digital. Nos esforzamos por convertir documentos originales a una versión digital fidedigna y comunicar a los creadores del documento original de estos problemas para solucionarlos. Puedes contactarnos visitando nuestra página principal en:



<http://biblioteca.itesm.mx>

Enero 1967

DEPARTAMENTOS	EXAMENES CONCEDIDOS	APROBADOS	% DE APRO BADOS.	REPRO BADOS	% DE REPRO BADOS
Fitotecnia	47	38	81%	9	19%
Zootecnia	6	5	83%	1	17%
Bioquímico	-	-	-	-	-
Física	40	20	50%	20	50%
Matemáticas	44	20	45%	24	55%
Química	32	13	40%	19	60%
Administración	89	84	94%	5	6%
Contabilidad	67	36	53%	31	47%
Derecho	115	76	66%	39	34%
Economía	93	63	67%	30	33%
Arquitectura	9	7	77%	2	23%
Ing. Civil	45	35	77%	10	23%
Ing. Eléctrica	38	30	78%	8	22%
Ing. Industrial	9	9	100%	-	-
Ing. Mecánica	56	31	55%	25	45%
Ing. Química	8	6	75%	2	25%
Letras	54	49	90%	5	10%
Preparatoria	378	293	77%	85	23%
Centro de Cálculo	1	1	100%	-	-
T O T A L E S : -	1,131	816	72%	315	28%

PROCEDENCIA DE LOS ALUMNOS DEL 1ER. SEMESTRE
DE LAS ESCUELAS PROFESIONALES

Septiembre 1966.

	1 4o. Sem. B.C.F.M.	2 4o. Se- mestre B.C.A.	3 4o. Se- mestre B. Le- tras.	4 Sub- Prepa.	5 Capa- ción.	6 Nuevo ingre- so (Re- ins- critos)	7 Primer Ingre- so.	8 Sub-To- tal Oficina Admi- straciones.	9 Sub-Total Prepa. + Cap.+Sub- Total Adm. siones.	10 Población en Profe- sional Se- mestre -- Sep. 1966
Inscritos Feb.-junio 1966	206	123	20	349	118				467	
Inscritos Sep. 1966	43	21		64					64	
No Inscritos Sep. 1966	13	19	4	36					36	
Sub-Total	56	40	4	100					100	
No Terminaron										
Inscritos Sep. 1966					18				18	
No Inscritos Sep. 1966					12				12	
Sub-Total					30				30	
No Terminaron										
1er. Sem. Fit.	8	-	-	8	-	3	16	19	27	29
1er. Sem. Zoo.	7	-	-	7	-	5	22	27	34	38
1er. Sem. Bioq.	8	1	-	9	-	2	15	17	26	33
Sub-Total Agricultura:	23	1	-	24	-	10	53	63	87	100
1er. Sem. L.C.F.M.	3	-	-	3	-	1	9	10	13	12
1er. Sem. L.C.Q.	2	-	-	2	-	1	3	4	6	5
Sub-Total Ciencias:	5	-	-	5	-	2	12	14	19	17
1er. Sem. L.A.E.	6	29	-	35	-	12	63	75	110	126
1er. Sem. C.P.	3	19	-	22	-	3	54	57	79	78
1er. Sem. L. en Ec.	3	22	-	25	-	3	34	37	62	64
Sub-Total E.C.E.A.:	12	70	-	82	-	18	151	169	251	268
1er. Sem. Arq.	15	-	1	16	9	-	6	6	31	37
1er. Sem. I.C.	8	-	-	8	11	1	8	9	28	24
1er. Sem. I.M.A.	33	-	-	33	21	2	16	18	72	79
1er. Sem. I.M.E.	26	-	-	26	17	1	21	22	65	65
1er. Sem. I.Q.	3	-	-	3	6	1	7	8	17	17
1er. Sem. I.Q.A.	16	-	-	16	16	1	14	15	47	46
1er. Sem. I.E.	5	-	-	5	8	-	6	6	19	17
Sub-Total Ingeniería:	106	-	1	107	88	6	78	84	279	285
1er. Sem. L.L.I.	-	-	4	4	-	-	3	3	7	7
1er. Sem. L.L.E.	-	2	8	10	-	2	10	12	22	25
Sub-Total Letras:	-	2	12	14	-	2	13	15	29	32
Sub-Total	146	73	13	232	88	38	307	345	665	702
Inscritos terminarán	4	10	3	17						
No inscritos										
Total Terminaron	150	83	16	249						
Prepa. Junio 1966										

NO TERMINARON
Preparación o Capacitación
Preparatoria o Capacitación
Preparación

NO TERMINARON
Preparación o Capacitación
Preparatoria o Capacitación
Preparación

NO TERMINARON
Preparación o Capacitación
Preparatoria o Capacitación
Preparación

MOVIMIENTO DE ALTAS Y BAJAS - Septiembre 1966.

1 Carrera:	2 Inscrip. Feb. 1966	B A J A S						A L T A S					15 Reinscripciones	16 Inscripción Sep. 1966.	
		3 Bajas durante el Semestre.	4 Bajas que no grosaron.	5 Gradua- dos	6 Pasan- tes	7 Bajas por cambio de Carre- ra	8 Bajas mala Esco- lari- dad	9 Total Bajas Pasantes y Gradu- dos.	10 Primer Ingre- so	11 Inscrip. Nuevo In- greso (Ex- Alumnos)	12 Alumnos que pa- san de Prepara- ción Profesional.	13 Alumnos que vic- non de otra ca- rre- ra.			14 Total Altas
Prepa. (D)	1,051	12	131	249	-	-	10	402	445	10	-	-	455	649	1,104
Propa. (N)	100	-	36	6	-	4	2	48	38	-	-	-	38	52	90
Sub-Total	1,151	12	167	255	-	4	12	450	483	10	-	-	493	701	1,194
Prepa.															
Fitotecnica	144	1	2	5	11	3	1	23	16	4	8	1	29	121	150
Zootecnica	187	1	4	9	8	1	-	23	22	10	7	8	46	164	210
Bioquímico	139	2	5	-	-	7	5	19	16	4	9	8	37	120	157
Sub-Total	470	4	11	14	19	11	6	65	54	18	24	17	112	405	517
L.C.F.M.	45	-	5	5	2	3	-	15	9	1	3	-	13	30	43
L.C.Q.	42	-	1	3	2	2	-	8	4	3	2	-	10	34	44
Sub-Total	87	-	6	8	4	5	-	23	13	4	5	1	23	64	87
L.A.E.	597	9	19	33	11	6	16	94	64	25	35	43	166	503	669
C.P.	681	5	30	12	42	17	24	130	55	9	22	8	94	551	645
L. en Ec.	344	1	16	6	14	14	16	67	35	9	25	8	77	277	354
Sub-Total	1,622	15	65	51	67	37	56	291	154	43	82	59	337	1,331	1,668
Arq.	226	3	14	11	1	3	8	40	23	4	15	2	45	186	231
I.C.	197	-	9	18	5	3	5	40	24	3	8	-	35	157	192
I.M.A.	493	3	10	26	5	16	13	73	76	17	33	6	132	420	552
I.M.E.	431	5	43	36	6	21	8	119	80	10	26	21	137	312	449
I.Q.	117	1	6	3	1	15	2	28	33	4	3	4	44	89	133
I.Q.A.	177	2	3	9	-	11	2	27	35	4	16	10	65	150	215
I.E.	127	-	-	-	-	6	1	7	26	6	5	6	43	120	163
Sub-Total	1,768	14	85	103	18	75	39	334	297	48	107	49	501	1,434	1,935
L.L.I.	21	-	9	2	-	-	-	11	3	1	4	1	9	10	19
L.L.F.	55	-	14	2	-	-	-	16	12	7	10	1	29	39	68
Sub-Total	76	-	23	4	-	-	-	27	15	8	14	2	38	49	87
Maestría Admón.	142	5	36	2	-	-	-	43	139	-	-	-	139	99	238
Maestría Ing.	116	2	50	4	-	-	-	56	75	-	-	-	75	60	135
Sub-Total	258	7	86	6	-	-	-	99	214	-	-	-	214	159	373
Totales	5,432	52	443	441	108	132	113	1,289	1,152	131	232	128	1,718	4,143	5,861

ESTADISTICA DE BAJAS DE LA ESCUELA DE TECNICOS MEDIOS.

Septiembre 1966.

CARRERAS	Inscripción	Bajas no	Bajas durante	Bajas mala	Graduados	Total de	Reinscritos	Nuevo	Inscripción
	Sept. 1965	regresaron	te el año	escolaridad	Bajas	Bajas	ingresc	Sept. 1966	
T. Bancario	-	-	-	-	-	-	-	21	21
T. en Cont.	319	62	9	-	26	97	222	122	344
Dib. Ind.	342	174	11	19	-	204	138	207	345
Elec. (N)	73	15	5	4	-	24	49	77	126
Elec. (D)	86	39	3	3	-	45	41	64	105
Mec. Aut. (N)	91	30	1	4	-	35	56	73	129
Mec. Aut. (D)	93	49	2	3	-	54	39	40	79
M.M.H. (N)	400	153	6	8	-	167	233	164	397
M.M.H. (D)	284	163	7	17	-	187	97	171	268
Soldador	26	22	1	1	-	24	2	21	23
T.M.E.	462	116	6	11	125	258	204	219	423
T.P.M.D. (N)	76	51	1	1	-	53	23	71	94
T.P.M.D. (D)	64	40	-	-	-	40	24	36	60
T. en P.	99	23	4	-	27	54	45	83	128
T.P.E.D. (N)	-	-	-	-	-	-	-	16	16
T.P.E.D. (D)	-	-	-	-	-	-	-	-	-
T O T A L :	2,415	937	56	71	178	1,242	1,173	1,385	2,558

ESTADISTICA DE CAMBIOS DE CARRERA

Septiembre 1966.

	FIT.	ZOO.	BIOQ.	L.C.F.M.	L.C.Q.	L.A.E.	CP.	L.Ec.	ARQ.	I.C.	I.M.A.	I.M.E.	I.Q.	I.Q.A.	I.E.	L.L.I.	L.L.E.	TOTAL
FIT.	2	1	-	-	-	-	-	-	-	-	-	-	-	-	-	-	-	3
ZOO.	-	-	-	1	1	-	-	-	-	-	-	-	-	-	-	-	-	1
BIOQ.	1	-	-	-	-	-	-	-	-	-	1	1	1	1	-	-	-	7
L.C.F.M.	-	-	-	-	-	-	-	-	-	-	1	1	2	-	-	-	-	3
L.C.Q.	-	-	-	-	-	-	4	2	-	-	-	-	-	-	-	-	-	2
L.A.E.	-	-	-	-	16	4	1	1	-	-	-	-	-	-	-	-	-	6
C.P.	-	-	-	-	10	3	-	-	-	-	-	-	-	-	-	-	-	17
U. en Ec.	-	-	-	-	1	1	-	-	-	-	-	-	-	-	-	-	-	14
Arq.	-	1	-	-	-	-	-	-	1	-	-	-	-	-	-	1	-	3
I.C.	-	-	-	-	8	1	-	2	-	-	-	3	1	-	-	-	-	3
I.M.A.	-	2	-	-	1	-	-	1	-	-	-	13	-	-	-	-	-	16
I.M.E.	-	2	-	-	2	1	-	-	-	-	-	-	7	2	-	-	-	21
I.Q.	-	1	-	-	2	2	-	2	-	-	3	1	1	1	-	-	-	15
I.Q.A.	-	2	-	-	2	2	-	1	-	-	1	1	-	1	-	-	-	11
I.E.	-	-	-	-	-	-	-	-	1	-	1	-	-	-	-	-	-	6
L.L.E.	-	-	-	-	-	-	-	-	-	-	-	-	-	-	-	-	-	-
L.L.I.	-	-	-	-	-	-	-	-	-	-	-	-	-	-	-	-	-	-
TOTAL:	1	8	8	1	43	8	8	8	2	-	6	21	4	10	6	1	1	128

DE	A	Agric.	Ciencias	E.C.E.A.	Ingenieria	Letras	Total
Agricultura		5	1	1	4	1	11
Ciencias		-	-	-	5	-	5
E.C.E.A.		-	-	36	-	1	37
Ingenieria		12	-	22	40	1	75
Letras		-	-	-	-	-	-
T o t a l :		17	1	59	49	2	128

85

ESTADISTICA GENERAL DE ALUMNOS PASANTES QUE ESTUDIARON EN EL ITESM.
HASTA JUNIO DE 1966.-

ESCUELA:	SUB-TOTAL:	TOTAL:
<u>AGRICULTURA</u>		
ING. AGRONOMO	14	
ING. AGRONOMO FITOTECNISTA	14	
ING. AGRONOMO ZOOTECNISTA	9	37
<u>CIENCIAS</u>		
LIC. EN CIENCIAS FISICAS	2	
LIC. EN CIENCIAS MATEMATICAS	3	
LIC. EN CIENCIAS QUIMICAS	3	8
<u>E.C.E.A.</u>		
CONTADOR PUBLICO	209	
LIC. EN ADMINISTRACION DE EMPRESAS	102	
LIC. EN ECONOMIA	26	337
<u>GRADUADOS</u>		
MAESTRIA EN CIENCIAS AGRICULTURA	1	
MAESTRIA EN CIENCIAS ESTRUCTURAS	1	
MAESTRIA EN INGENIERIA ELECTRICA	3	
MAESTRIA EN INGENIERIA MECANICA	3	
MAESTRIA EN INGENIERIA MECANICA ELECTRICISTA	1	
MAESTRIA EN PARASITOLOGIA	1	
MAESTRIA EN ING. ELECTRICA ESPECIALIDAD EN POTENCIA	1	
MAESTRIA EN CIENCIAS QUIMICAS	3	
MAESTRIA EN QUIMICA ORGANICA	1	
MAESTRIA EN INGENIERIA SANITARIA	6	21
<u>INGENIERIA</u>		
ARQUITECTO	26	
ING. CIVIL	33	
ING. ADMINISTRADOR	1	
ING. INDUSTRIAL ADMINISTRADOR	2	
ING. MECANICO	1	
ING. MECANICO ADMINISTRADOR	23	
ING. MECANICO ELECTRICISTA	41	
ING. QUIMICO	12	
ING. QUIMICO ADMINISTRADOR	1	140
<u>LETRAS</u>		
LIC. EN LENGUA ESPAÑOLA	7	
LIC. EN LENGUA INGLESA	1	8
<u>TOTALES:</u>		<u>551</u>

ESTADÍSTICA DE GRADUADOS
Ceremonia de Graduación Junio 1966

Escuelas y Carreras	Graduados Junio 1966	Menciones Junio 1966
TITULOS PROFESIONALES		
AGRICULTURA		
Ing. Agrónomo Fitotecnista	20	3
Ing. Agrónomo Zootecnista	23	4
CIENCIAS		
Lic. en Ciencias Físico Matemáticas	16	1
Lic. en Ciencias Químicas	3	-
E.C.E.A.		
Contador Público	76	9
Lic. en Administración de Empresas	62	4
Lic. en Economía	22	6
INGENIERIA		
Arquitectura	19	-
Ingeniería Civil	31	2
Ing. Mecánicos Administradores	55	2
Ing. Mecánicos Electricistas	77	7
Ing. Químicos	4	-
Ing. Químicos Administradores	15	-
LETRAS		
Prof. en Lenguas	4	3
Lic. en Lengua Inglesa	1	1
T o t a l :	428	42
GRADOS ACADEMICOS		
Lic. en Lenguas y Literatura Modernas	4	-
Maestría en Administración	2	-
Maestría en Ingeniería y Ciencias	11	-
Maestría en Artes y Lengua Española	2	-
TOTAL GRADOS ACADEMICOS:	19	-
D I P L O M A S		
ESCUELA DE TECNICOS MEDIOS		
Contador Privado	25	-
Técnico Mecánico Electricista	138	-
Técnico en Producción	27	-
TOTAL DE DIPLOMAS:	190	-
TOTAL DE GRADUADOS:	637	

INSTITUTO TECNOLÓGICO Y DE ESTUDIOS SUPERIORES DE MONTERREY

ESTADÍSTICA DE ALUMNOS GRADUADOS

89 b

		TÍTULOS PROFESIONALES DE LAS CARRERAS QUE SE IMPARTEN ACTUALMENTE											
ESCUELA	CARRERA	1961		1962		1963		1964		1965		1966	
		año	acum.	año	acum.	año	acum.	año	acum.	año	acum.	año	acum.
AGRICULTURA Y GANADERIA	ING.AGR.FITOTECNISTA	26	169	31	200	51	251	52	303	16	319	20	339
	ING.AGR.ZOOTECNISTA									9	9	23	32
	ING.BIOQUIMICO												
	SUB TOTAL	26	169	31	200	51	251	52	303	25	328	43	371
CIENCIAS	LIC.EN CIENCIAS FÍSICO MATEMÁTICAS	1	16	5	21	2	23	8	31	7	38	16	54
	LIC.EN CIENCIAS QUÍMICAS	3	6	7	13	3	16	6	22	2	24	3	27
	SUB TOTAL	4	22	12	34	5	39	14	53	9	62	19	81
CONTABILIDAD ECONOMIA Y ADMINISTRACION	CONTADOR PUBLICO	27	199	24	223	41	264	50	314	50	364	76	440
	LIC.EN ADMINISTRACION DE EMPRESAS	27	127	30	157	59	216	35	251	48	299	62	361
	LIC.EN ECONOMIA	6	16	11	27	11	38	20	58	14	72	22	94
	SUB TOTAL	60	342	65	407	111	518	105	623	112	736	160	895
INGENIERIA	ARQUITECTO	20	81	38	119	14	133	23	156	33	189	19	208
	INGENIERO CIVIL	25	176	41	217	38	255	44	299	54	353	31	384
	ING.MECANICO ADM.	21	91	33	124	38	162	44	206	70	276	85	361
	ING.MEC.ELECTRICISTA	42	247	57	304	59	363	61	424	86	510	77	587
	INGENIERO QUIMICO	9	175	11	186	13	199	9	208	4	212	4	216
	ING.QUIMICO ADM.	9	22	7	29	12	41	8	49	11	60	15	75
	ING.ELECTRICISTA	0	8	0	8	0	8	0	8	0	8	0	8
	SUB TOTAL	288	800	487	987	174	1161	189	1350	238	1588	201	1789
LETRAS	LIC.EN LETRAS ESP.												
	LIC.LENGUA INGLESA												1
	SUB TOTAL												1
TOTAL		378	1,333	595	1,828	344	1,969	360	2,528	384	2,713	424	3,137

		TÍTULOS PROFESIONALES DE LAS CARRERAS QUE YA NO SE IMPARTEN											
CIENCIAS	LIC.EN CIENCIAS MATEMÁTICAS	1	12	5	17	2	19	3	22	0	22	0	22
	ING.INDUSTRIAL ADM.	0	18	0	18	0	18	0	18	0	18	0	18
INGENIERIA	ING.IND.ELECTRICISTA	0	2	0	2	0	2	0	2	0	2	0	2
	ING.IND.MECANICO	0	5	0	5	0	5	0	5	0	5	0	5
	ING.IND.QUIMICO	0	5	0	5	0	5	0	5	0	5	0	5
	INGENIERO MECANICO	0	19	0	19	0	19	0	19	0	19	0	19
	QUIMICO BIOLOGO	0	13	0	13	0	13	0	13	0	13	0	13
	QUIMICO INDUSTRIAL	0	7	0	7	0	7	0	7	0	7	0	7
	PROF.EN LENG.Y LIT.MOD. OPCION EN LENG.INGLESA	0	0	0	0	7	7	4	11	4	15	3	18
PROF.EN LENG.Y LIT.MOD. OPCION EN LENG.ESPAÑOLA	0	0	0	0	6	6	10	16	9	25	1	26	
TOTAL		1	85	5	80	10	109	17	122	13	135	4	139

INSTITUTO TECNOLÓGICO Y DE ESTUDIOS SUPERIORES DE MONTERREY

ESTADÍSTICA DE ALUMNOS GRADUADOS

		GRADOS ACADÉMICOS QUE SE IMPARTEN ACTUALMENTE												
ESCUELA	CARRERA	1961		1962		1963		1964		1965		1966		
		año	acum.	año	acum.	año	acum.	año	acum.	año	acum.	año	acum.	
GRADUADOS (Maestría)	ADMINISTRACION											2	2	
	AGRICULTURA (especialidad Parasitología)		2		2	0	2		1		3		4	6
	INGENIERO CIVIL (especialidad Estructuras)											1	1	
	INGENIERO CIVIL (especialidad Ins. Sanitaria)				1		1		2		2		0	2
	ING. INDUSTRIAL (especialidad Investigación de op.)											1	1	
	QUIMICA (especialidad Fisico-Química)											2	2	
	QUIMICA (especialidad Química Org.)				1		1		0		1		4	5
	ING. ELECTRICA (especialidad en Potencia)													
	ING. MECANICA												1	1
	Maestro en artes y Lengua Española	0	0	3	3	2	5	2	7	6	13	2	15	15
	TOTAL	0	3	2	5	4	9	4	13	7	20	15	30	

		GRADOS ACADÉMICOS QUE YA NO SE IMPARTEN											
LETRAS	Lic. en Lenguas y Literatura Modernas					4	4	5	9	7	16	5	21

INSTITUTO TECNOLÓGICO Y DE ESTUDIOS SUPERIORES DE MONTERREY

ESTADÍSTICA DE ALUMNOS GRADUADOS

89 d

		DIPLOMAS DE LAS CARRERAS NO PROFESIONALES											
ESCUELA	CARRERA	1961		1962		1963		1964		1965		1966	
		año	acum.	año	acum.	año	acum.	año	acum.	año	acum.	año	acum.
TECNICOS	TECNICO MEC. ELEC.	49	422	35	457	44	501	37	538	72	610	138	748
	TECNICO EN PRODUCC.										27		27
	TECNICO EN PROCESA- MIENTO DE DATOS												
	SUB TOTAL	49	422	35	457	44	501	37	538	72	610	138	775
E.C.E.A. Nocturna	CONTADOR PRIVADO	17	154	12	166	31	197	28	225	39	264	25	289
	TOTAL	66	576	47	623	75	698	65	763	111	874	163	1064

		DIPLOMAS DE LAS CARRERAS NO PROFESIONALES QUE YA NO SE IMPARTEN											
	DECORADOR	0	14	0	14	0	14	0	14	0	14	0	14
	AGRONOMO	0	3	0	3	0	3	0	3	0	3	0	3
TECNICOS	EN MECANICA	0	9	0	9	0	9	0	9	0	9	0	9
	EN ELECTRICIDAD	0	3	0	3	0	3	0	3	0	3	0	3
	EN QUIMICA	0	10	0	10	0	10	0	10	0	10	0	10
E.C.E.A. Nocturna	VENDEDOR	0	37	0	37	0	37	0	37	0	37	0	37
	TOTAL	0	76	0	76	0	76	0	76	0	76	0	76

TOTAL DE TITULOS PROFESIONALES DE LAS CARRERAS QUE SE IMPARTEN ACTUALMENTE.	378	1333	295	1628	341	1968	360	2328	364	2713	424	3137
TOTAL DE TITULOS PROFESIONALES DE LAS CARRERAS QUE YA NO SE IMPARTEN.	1	85	5	90	4	109	4	122	7	135	4	139
TOTAL DE GRADOS ACADÉMICOS QUE SE IMPARTEN ACTUALMENTE.	0	3		3	4	9	4	13	7	20	15	35
TOTAL DE GRADOS ACADÉMICOS QUE YA NO SE IMPARTEN.				4	4	9	5	13	7	20	15	35
TOTAL DE DIPLOMAS DE LAS CARRERAS NO PROFESIONALES QUE SE IMPARTEN ACTUALMENTE.	66	576	47	623	75	698	65	763	111	874	163	1064
TOTAL DE DIPLOMAS DE LAS CARRERAS NO PROFESIONALES QUE YA NO SE IMPARTEN.	0	76	0	76	0	76	0	76	0	76	0	76
TOTAL GENERAL	444	2008	342	2009	416	2644	425	3091	382	2807	638	3201

2003 2022 2061 3012 3834 4072

NOTA: En la estadística de graduados de febrero 1966
faltó incluir "DECORADOR" y "TECNICO AGRONOMO"

GRADUADOS EXTRANJEROS

HASTA JUNIO 30 de 1966

PAIS:	ESCUELA Y CARRERA											TOTAL							
	AGRICULTURA Y GANADERIA	CIENCIAS		E. C. I. A.		GRADUADOS	INGENIERIA				ESC. VERANO								
		C.F.M.	C.Q.	C.P.	L.A.E.		I.E.C.	ARQ.	CIVIL	I.N.A.			I.I.E.	I.Q.	I.Q.A.	M.ARTES			
ARGENTINA	0	0	0	0	0	0	0	0	0	0	0	0	0	0	0	0	0	2	
BOLIVIA	0	0	0	0	0	0	0	0	0	0	0	0	0	0	0	0	0	0	1
COLOMBIA	1	0	0	1	0	3	0	0	0	0	0	0	0	0	0	0	0	0	1
COSTA RICA	0	0	0	0	0	0	0	0	0	0	0	0	0	0	0	0	0	0	30
CUBA	0	0	0	0	0	0	0	0	0	0	0	0	0	0	0	0	0	0	20
ECUADOR	1	0	0	0	0	0	0	0	0	0	0	0	0	0	0	0	0	0	7
EL SALVADOR	25	0	0	2	1	3	0	0	0	0	0	0	0	0	0	0	0	0	11
ESPAÑA	1	0	0	0	0	0	0	0	0	0	0	0	0	0	0	0	0	0	85
ESTADOS UNIDOS	1	1	0	0	0	0	0	0	0	0	0	0	0	0	0	0	0	0	7
FRANCIA	0	0	0	0	0	0	0	0	0	0	0	0	0	0	0	0	0	0	21
GUATEMALA	2	0	0	1	0	0	0	0	0	0	0	0	0	0	0	0	0	0	1
HAITI	2	0	0	0	0	0	0	0	0	0	0	0	0	0	0	0	0	0	8
HONDURAS	18	1	0	1	1	1	0	0	0	0	0	0	0	0	0	0	0	0	2
ITALIA	0	0	0	1	1	0	0	0	0	0	0	0	0	0	0	0	0	0	57
JAPON	0	0	0	0	0	0	0	0	0	0	0	0	0	0	0	0	0	0	3
LIBANO	0	0	0	0	0	0	0	0	0	0	0	0	0	0	0	0	0	0	2
NICARAGUA	23	3	1	4	3	1	0	0	0	0	0	0	0	0	0	0	0	0	1
PANAMA	27	1	0	0	0	3	0	0	0	0	0	0	0	0	0	0	0	0	84
PARAGUAY	0	0	0	0	0	0	0	0	0	0	0	0	0	0	0	0	0	0	55
PERU	3	0	0	0	0	0	0	0	0	0	0	0	0	0	0	0	0	0	1
REPUBLICA DOMINICANA	0	0	0	4	0	0	0	0	0	0	0	0	0	0	0	0	0	0	4
URUGUAY	0	0	0	1	0	1	0	0	0	0	0	0	0	0	0	0	0	0	7
VENEZUELA	3	3	0	0	0	0	0	0	0	0	0	0	0	0	0	0	0	0	3
TOTALES:-	110	9	4	15	9	12	37	73	26	94	13	2	15	430					

INSTITUTO TECNOLOGICO Y DE ESTUDIOS SUPERIORES DE MONTERREY

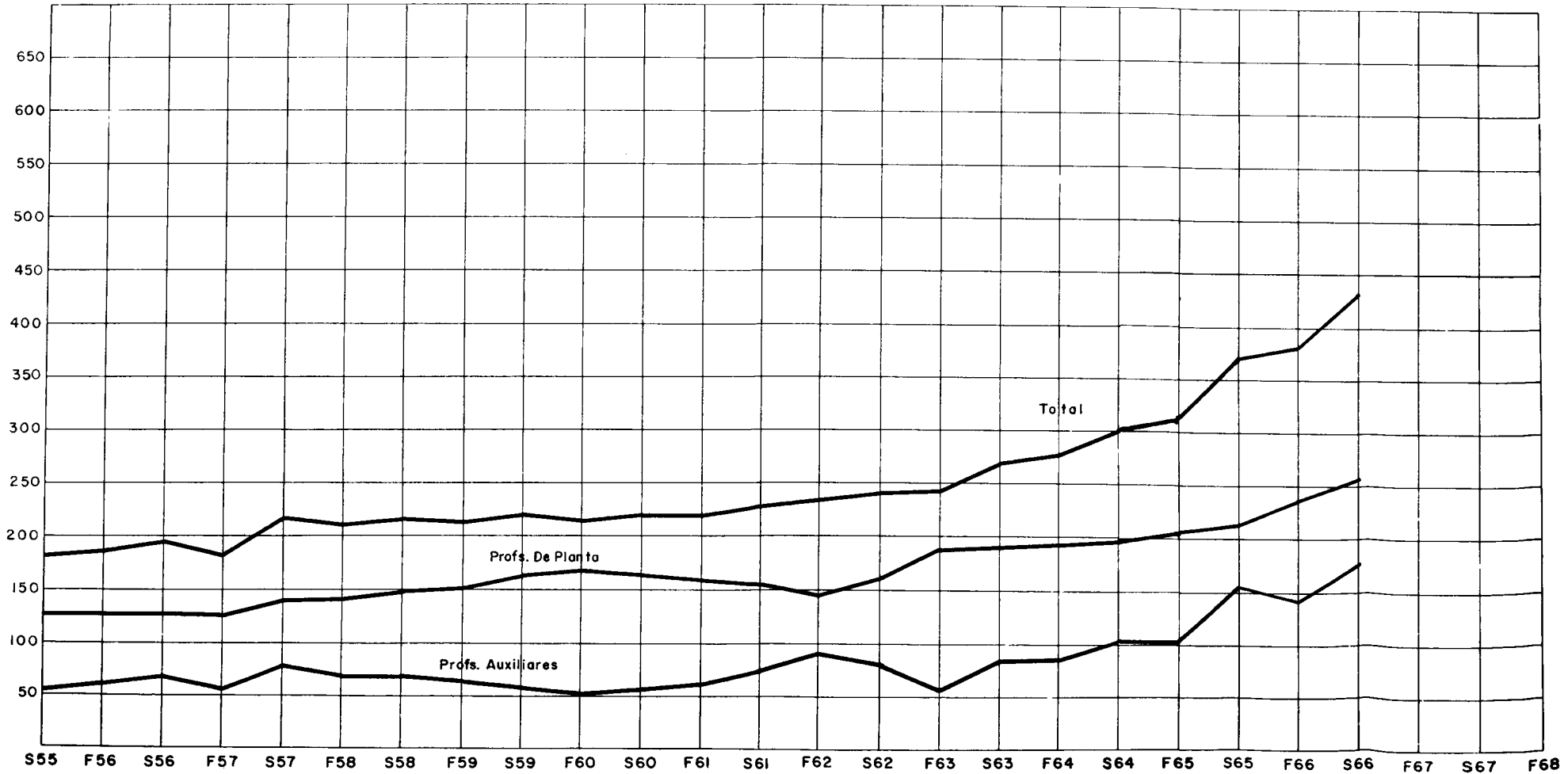
ESTADISTICAS EN GRAFICAS

Enero de 1967.

17.-PROFESORADO

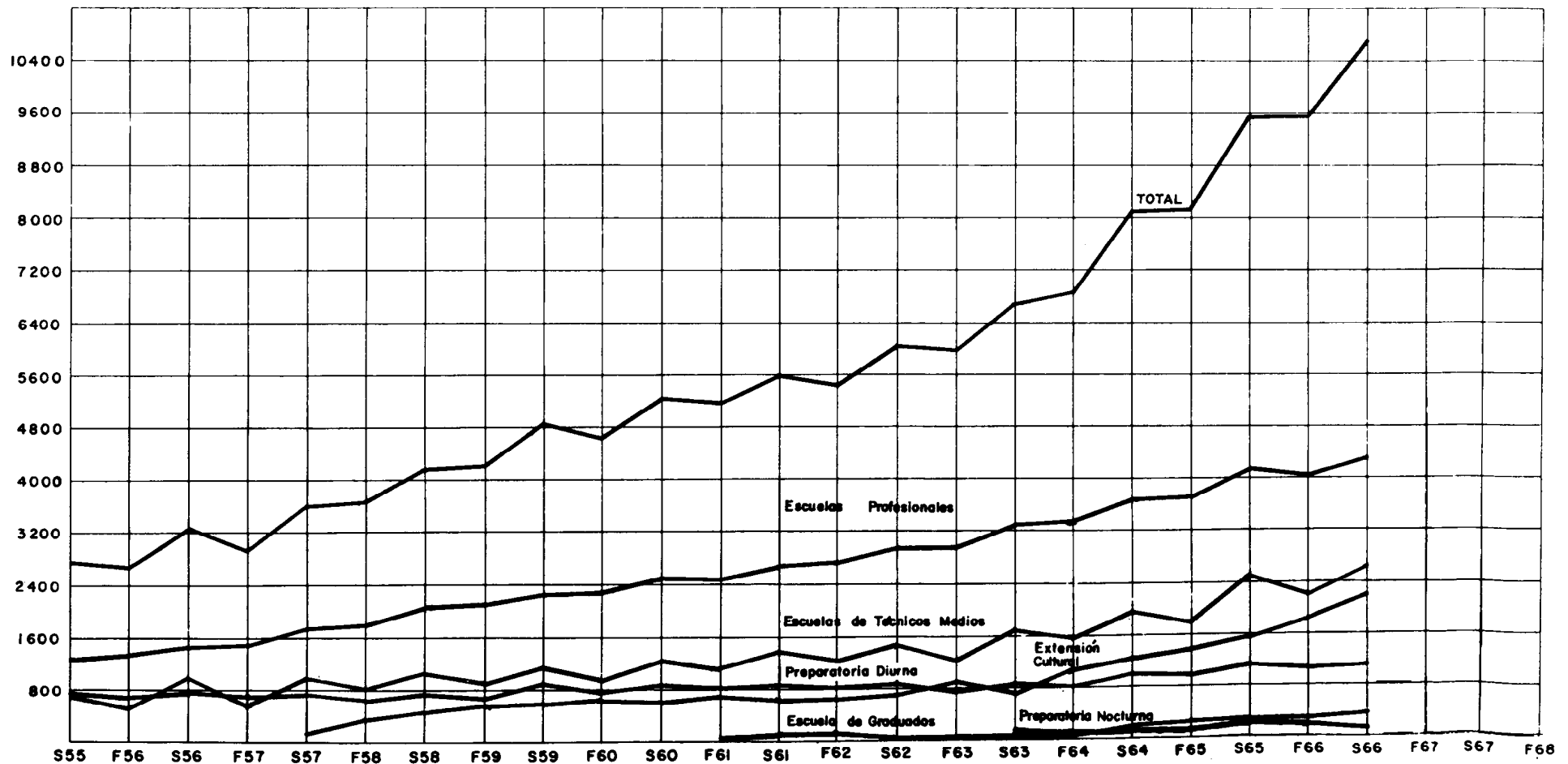
ESCUELA PREPARATORIA Y ESCUELAS PROFESIONALES

De Planta	127	127	128	125	142	143	149	151	164	166	164	159	155	146	161	187	188	192	197	203	212	236	256		
Auxiliares	55	61	68	56	78	69	69	64	59	51	57	62	74	90	80	56	83	86	103	102	155	143	175		
Total	182	188	196	181	220	212	218	215	223	217	221	221	229	236	241	243	271	278	300	305	367	379	431		



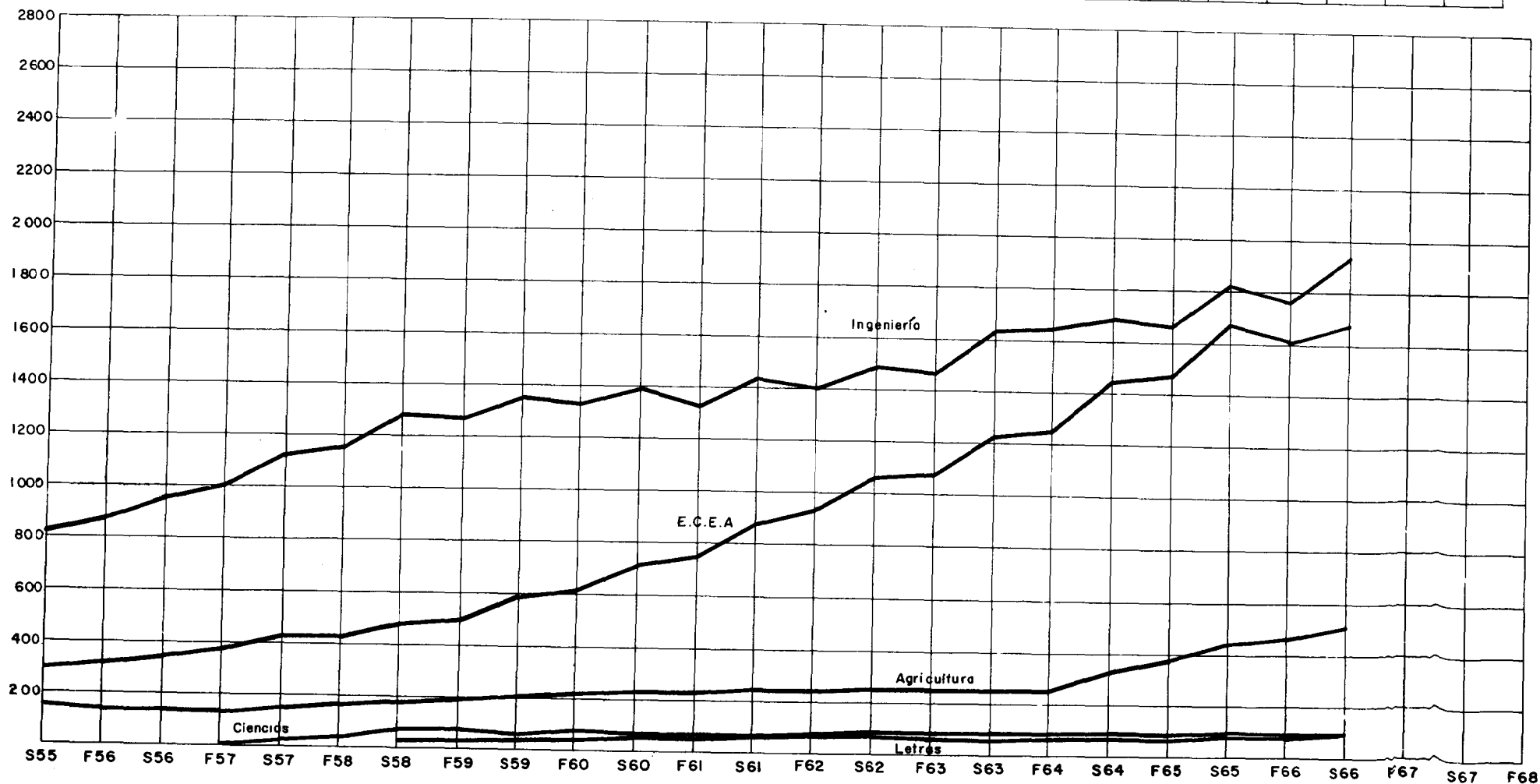
18.-ALUMNADO

Preparatoria Diurna	756	726	783	722	755	662	769	716	862	794	849	820	855	804	860	789	885	829	947	945	1103	1061	1104		
Preparatoria Nocturna																	43	27	65	62	115	100	90		
Profesional	1274	1342	1461	1519	1738	1791	2038	2065	2258	2277	2468	2440	2679	2717	2954	2959	3269	3301	3642	3671	4147	4023	4294		
Graduados												16	44	53	30	34	35	26	131	156	207	258	373		
Técnicos	750	595	1014	665	972	804	1020	885	1121	904	1278	1146	1337	1211	1499	1243	1685	1557	1975	1827	2415	2267	2558		
Extensión Cultural					125	374	370	551	615	676	635	736	684	691	731	920	773	1092	1264	1384	1560	1875	2205		
TOTAL	2780	2663	3258	2906	3590	3631	4197	4217	4856	4651	5230	5158	5899	5476	6074	5945	6690	6832	8024	8045	9547	9574	10624		



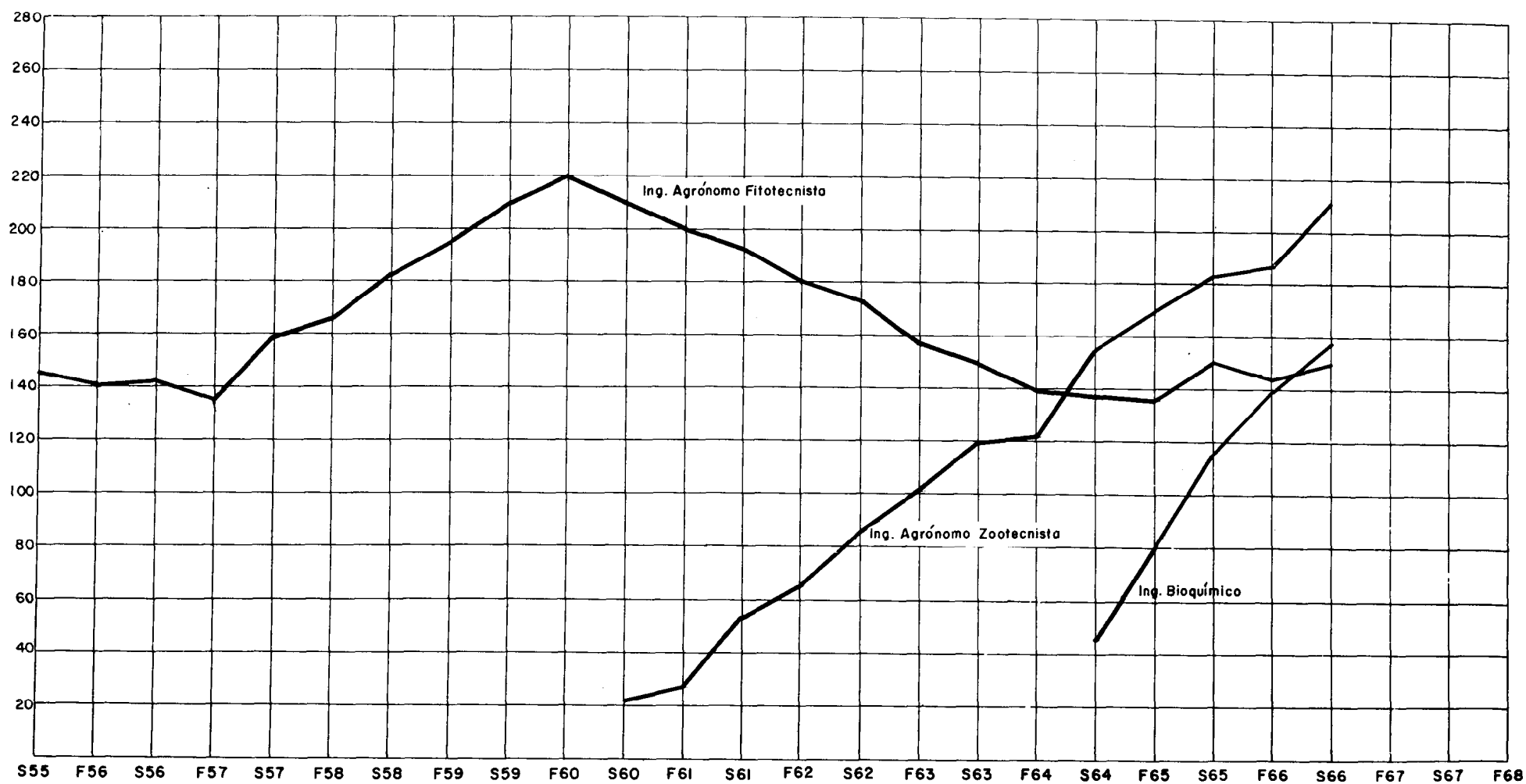
19.- DISTRIBUCION DEL ALUMNADO EN LAS ESCUELAS PROFESIONALES

Agricultura	145	140	142	136	158	165	183	196	209	219	232	227	247	245	259	258	268	261	339	384	447	470	517		
Ciencias				1	27	38	75	72	66	80	68	72	67	76	89	87	88	88	91	87	94	87	87		
E.C.E.A	307	324	354	381	426	428	480	502	586	613	721	757	875	936	1062	1082	1225	1249	1450	1481	1704	1622	1668		
Ingeniería	822	878	965	1001	1127	1160	1273	1268	1359	1323	1397	1336	1432	1400	1480	1472	1631	1642	1697	1661	1827	1768	1935		
Letras						27	27	38	42	50	48	58	60	64	60	57	61	65	58	75	76	87			



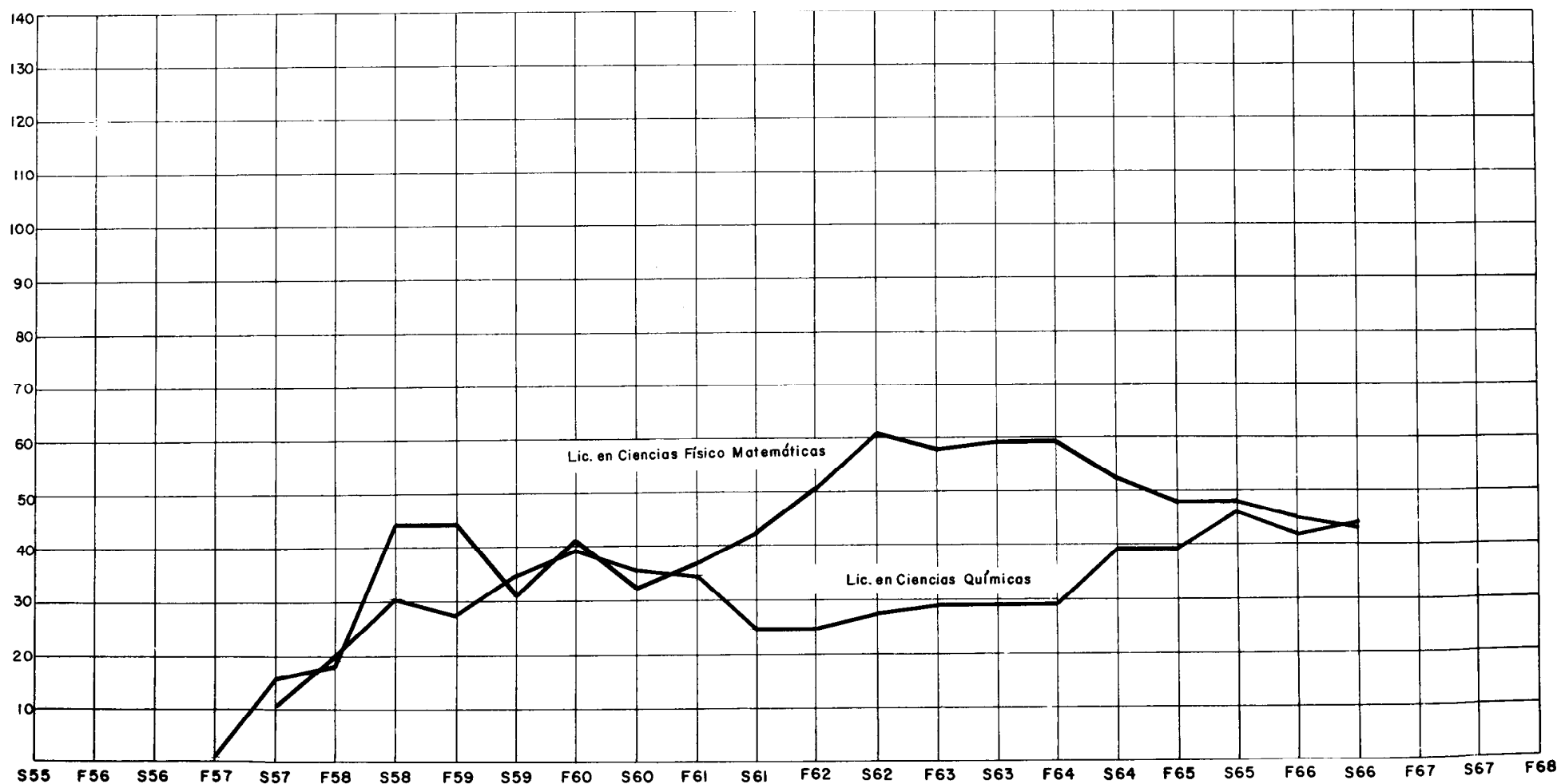
20.-DISTRIBUCION DEL ALUMNADO EN LA ESCUELA DE AGRICULTURA

I.A.F.	145	140	142	136	158	165	183	196	209	219	210	200	193	180	173	157	149	139	137	136	150	144	150
I.A.Z.											22	27	54	65	86	101	119	122	156	169	183	187	210
I.B.																			46	79	114	139	157



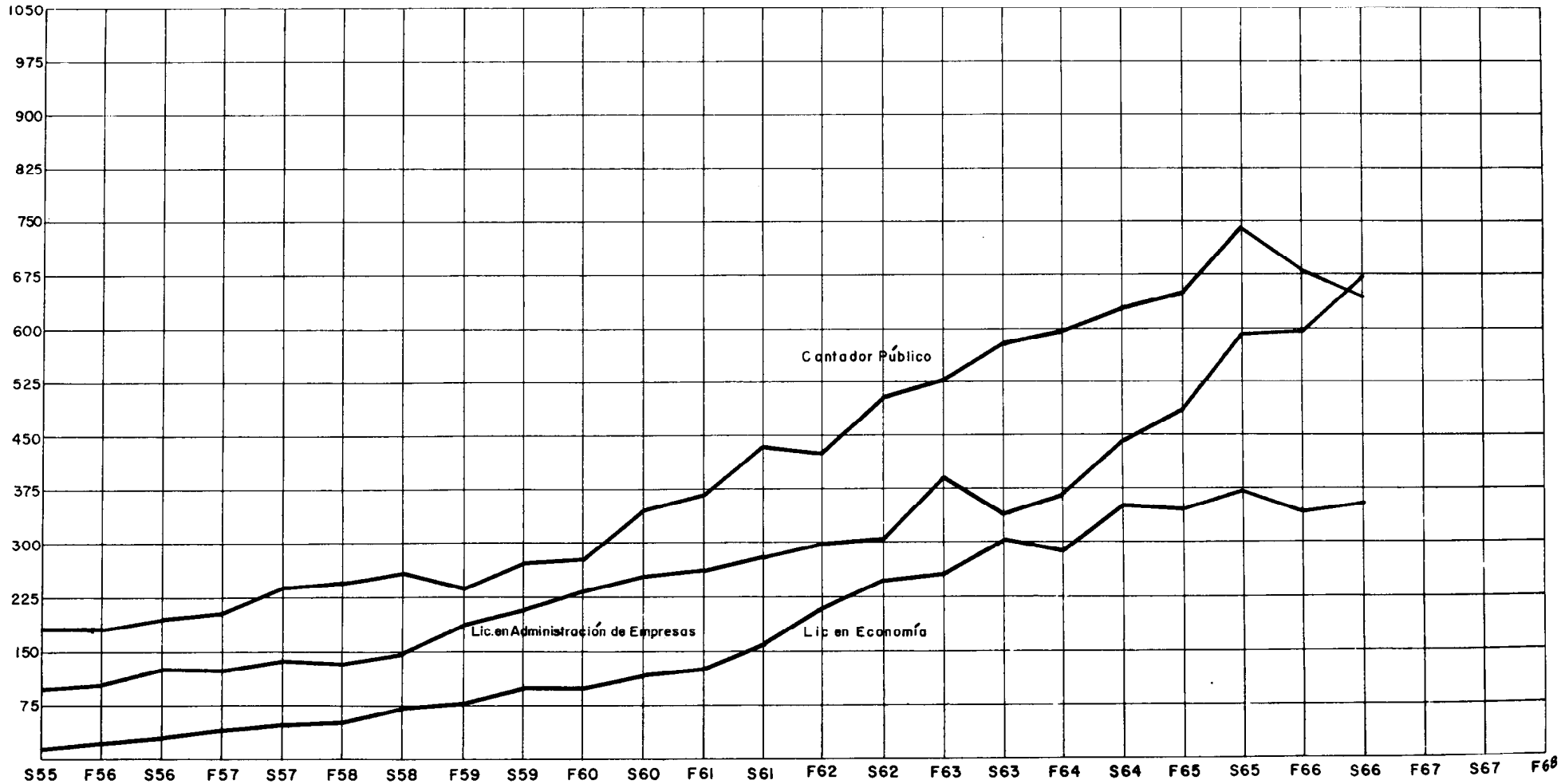
21.- DISTRIBUCION DEL ALUMNADO EN LA ESCUELA DE CIENCIAS

L.C.F.M.				1	16	18	44	44	31	41	32	37	42	51	61	58	59	59	52	48	48	45	43		
L.C.Q.					11	20	31	28	35	39	36	35	25	25	28	29	29	29	39	39	46	42	44		



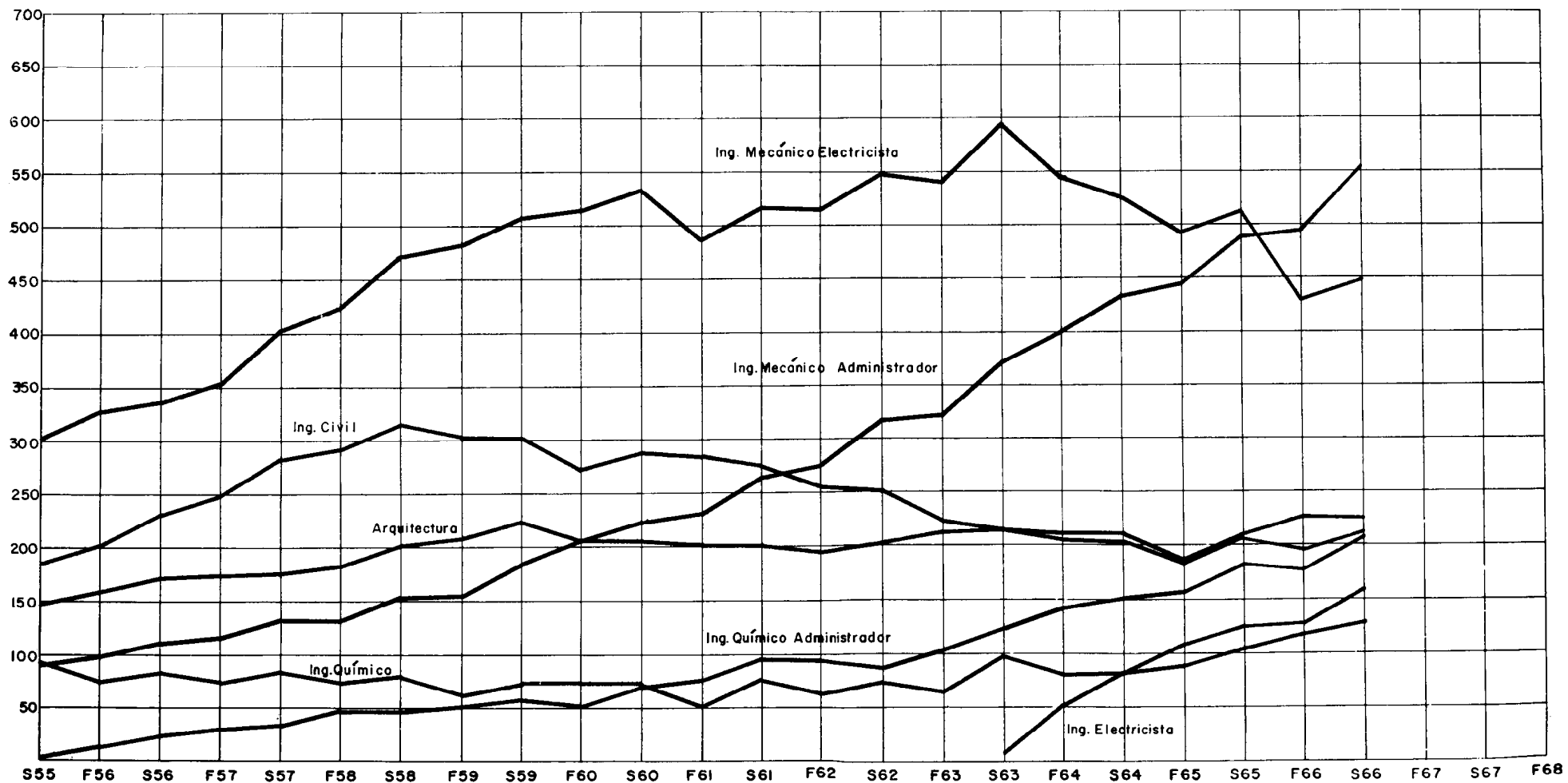
22.- DISTRIBUCION DEL ALUMNADO EN LA E.C.E.A

C. P.	185	185	191	211	239	240	260	239	270	275	345	365	432	426	506	527	581	596	656	647	742	681	645		
L. A. E.	103	114	129	127	137	133	147	184	212	235	259	266	282	298	306	296	341	363	439	489	591	596	669		
L. Ec.	19	25	34	43	50	55	73	79	104	103	117	126	161	212	250	259	303	290	355	345	371	345	354		



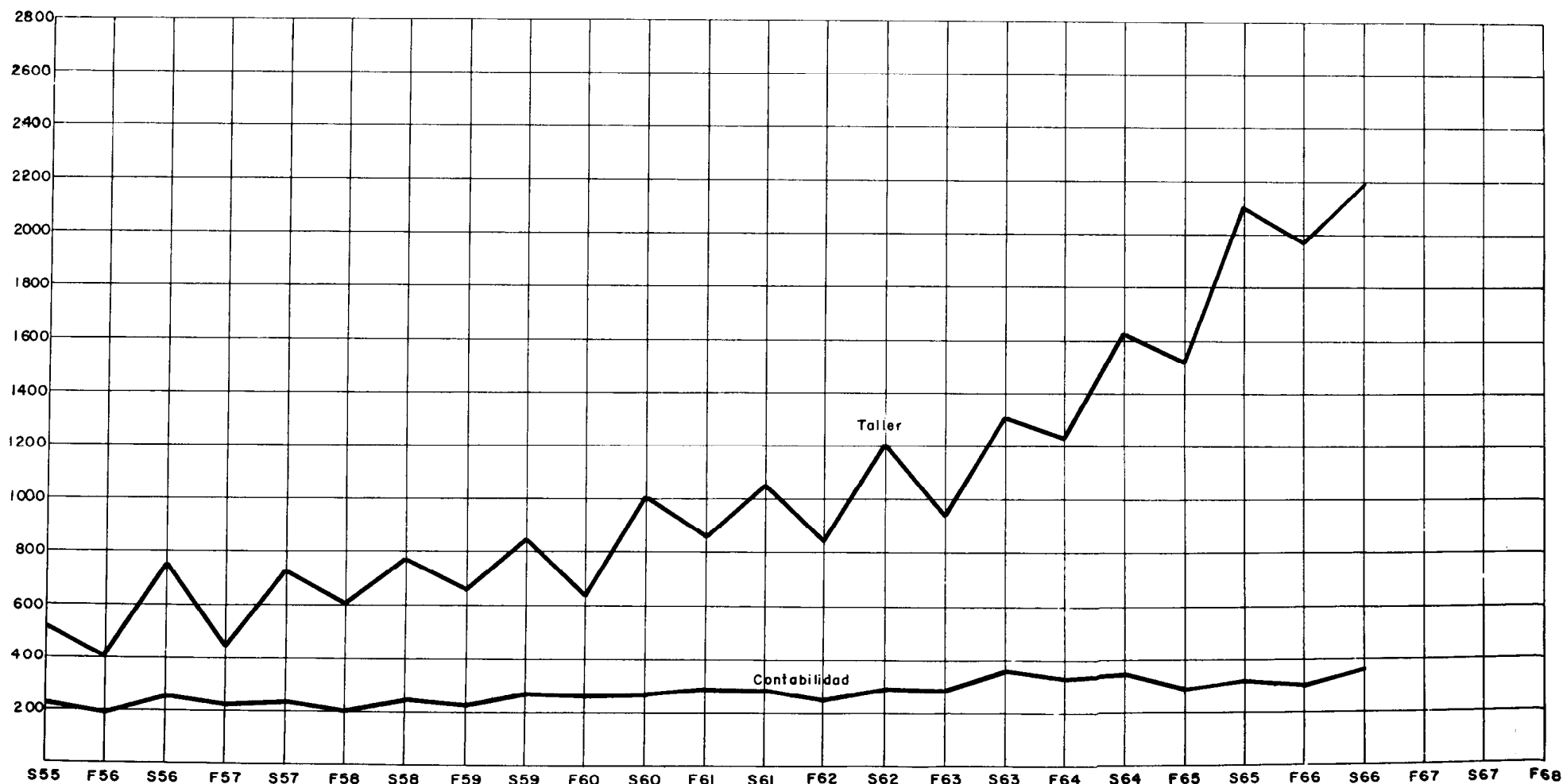
23.-DISTRIBUCION DEL ALUMNADO EN LA ESCUELA DE INGENIERIA

Arquitectura	148	158	173	176	178	184	201	209	226	205	205	201	200	194	203	214	217	213	212	187	209	226	231		
I.Civil	187	201	233	248	285	291	319	303	302	272	288	285	274	256	250	224	217	206	204	183	208	197	192		
I.Electricista																	9	52	83	109	125	127	163		
I.Mec.Admon.	90	99	112	117	135	134	153	154	188	205	224	232	267	278	319	321	371	400	434	445	487	493	552		
I.Mec.Elec.	302	329	339	353	403	427	471	485	507	515	535	487	519	515	543	541	595	546	529	491	513	431	449		
I.Químico	91	75	84	77	88	77	82	66	76	75	73	52	78	65	76	68	97	81	84	89	104	117	133		
I.Quim.Admon	4	16	24	30	38	47	47	51	60	51	72	79	94	92	89	104	125	144	151	157	181	177	215		



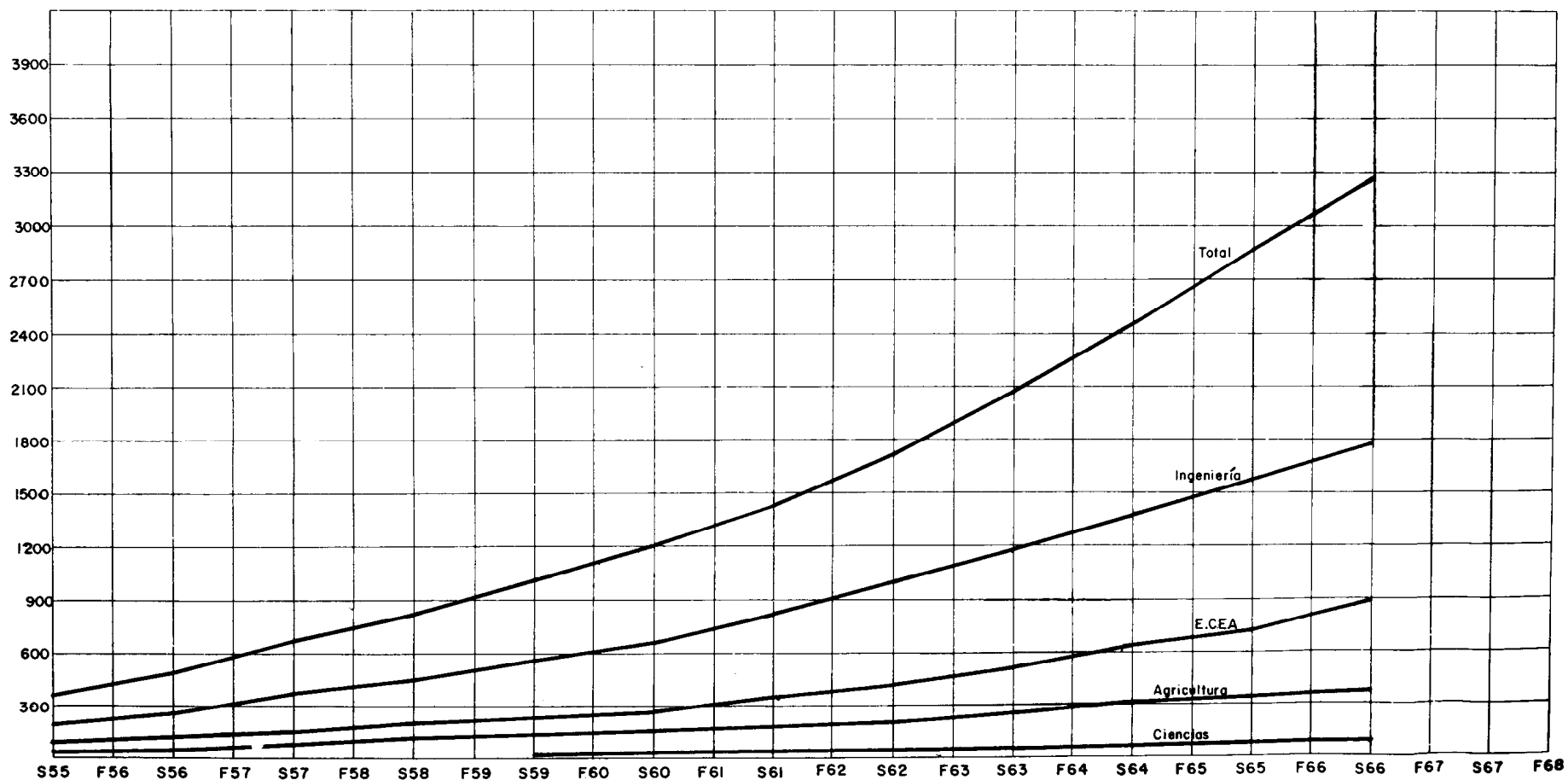
24.-DISTRIBUCION DEL ALUMNADO EN LAS ESCUELAS DE TECNICOS MEDIOS

Contabilidad	227	190	253	222	234	201	245	231	273	265	272	284	281	247	298	289	367	330	348	281	319	292	365
Taller	523	405	761	443	738	603	775	654	848	639	1006	862	1056	964	1201	954	1318	1227	1627	1546	2096	1975	2193



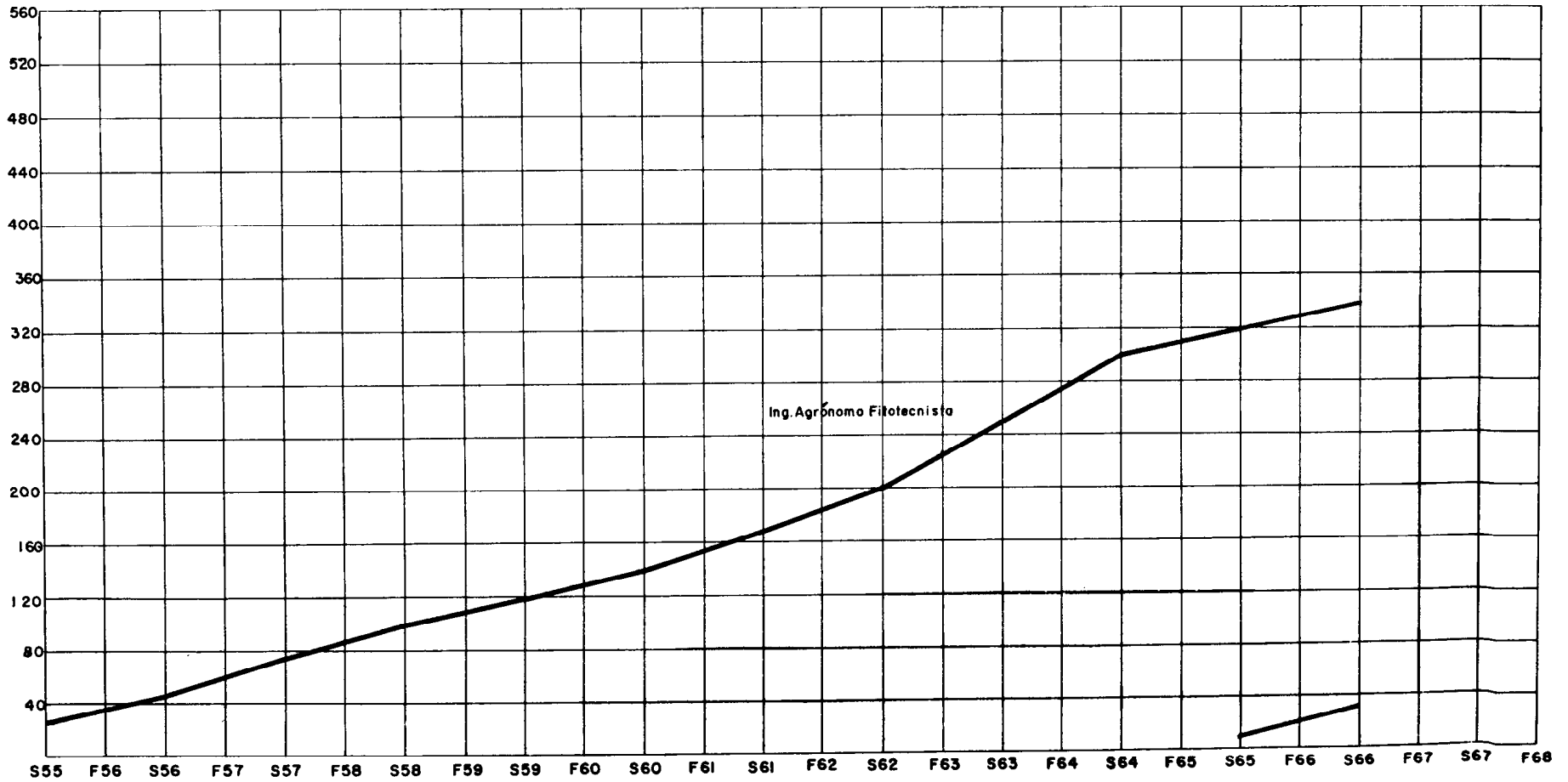
25.-GRADUADOS EN LAS ESCUELAS PROFESIONALES

Agricultura	27	45	76	100	119	143	169	200	251	303	328	371	
Ciencias					6	18	22	34	39	53	62	81	
E.C.E.A	83	107	144	182	228	282	342	407	518	623	735	895	
Ingeniería	173	259	370	455	550	666	792	979	1153	1342	1580	1781	
Otros	73	77	80	81	83	91	92	97	111	131	144	149	
Total	356	488	670	818	986	1200	1417	1717	2072	2452	2849	3277	



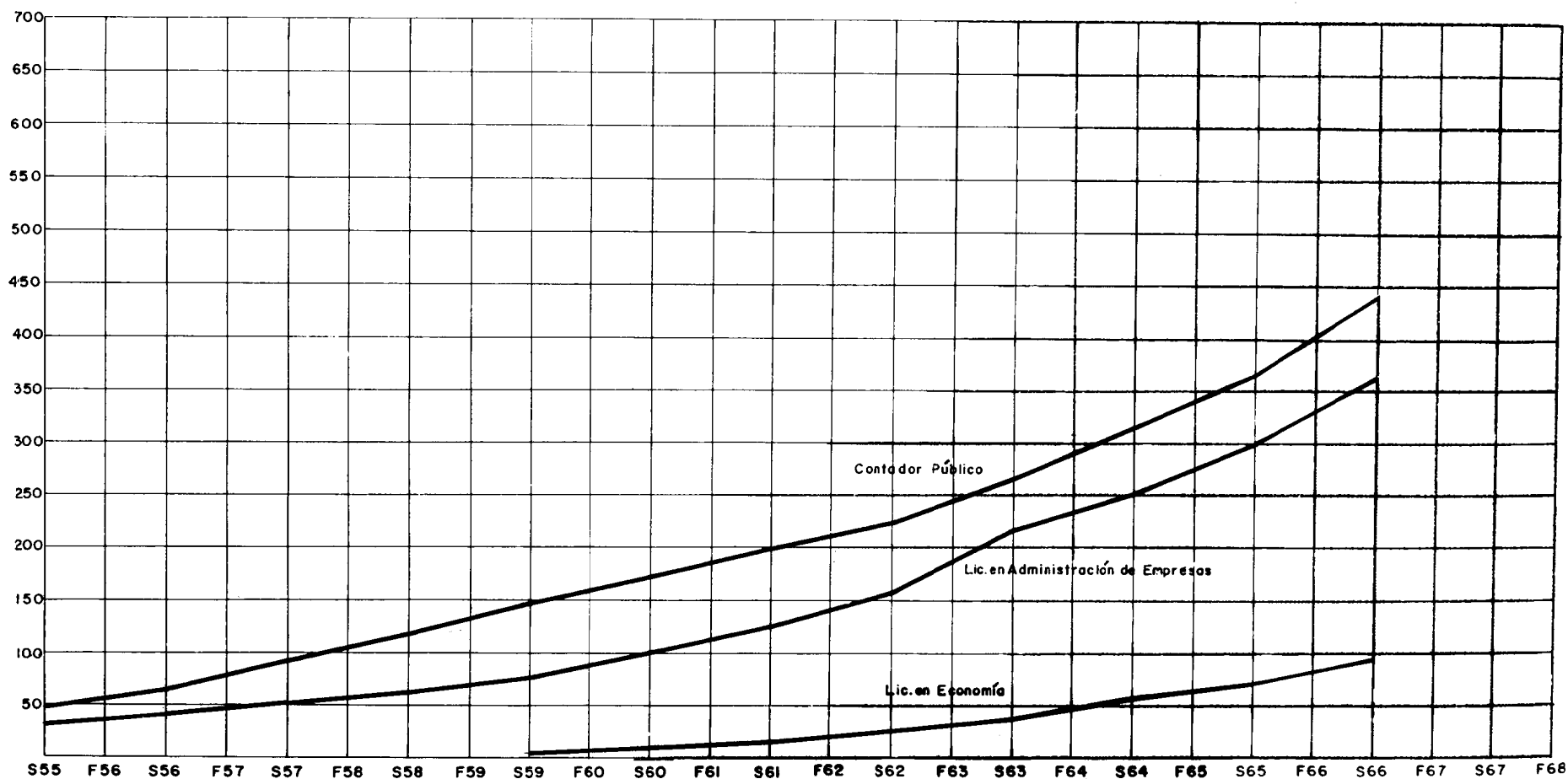
26.- GRADUADOS EN LA ESCUELA DE AGRICULTURA

I.A. Fitotecnista	27		45		76		100		119		143		169		200		251		303		319		339	
I.A. Zootecnista																					9		32	



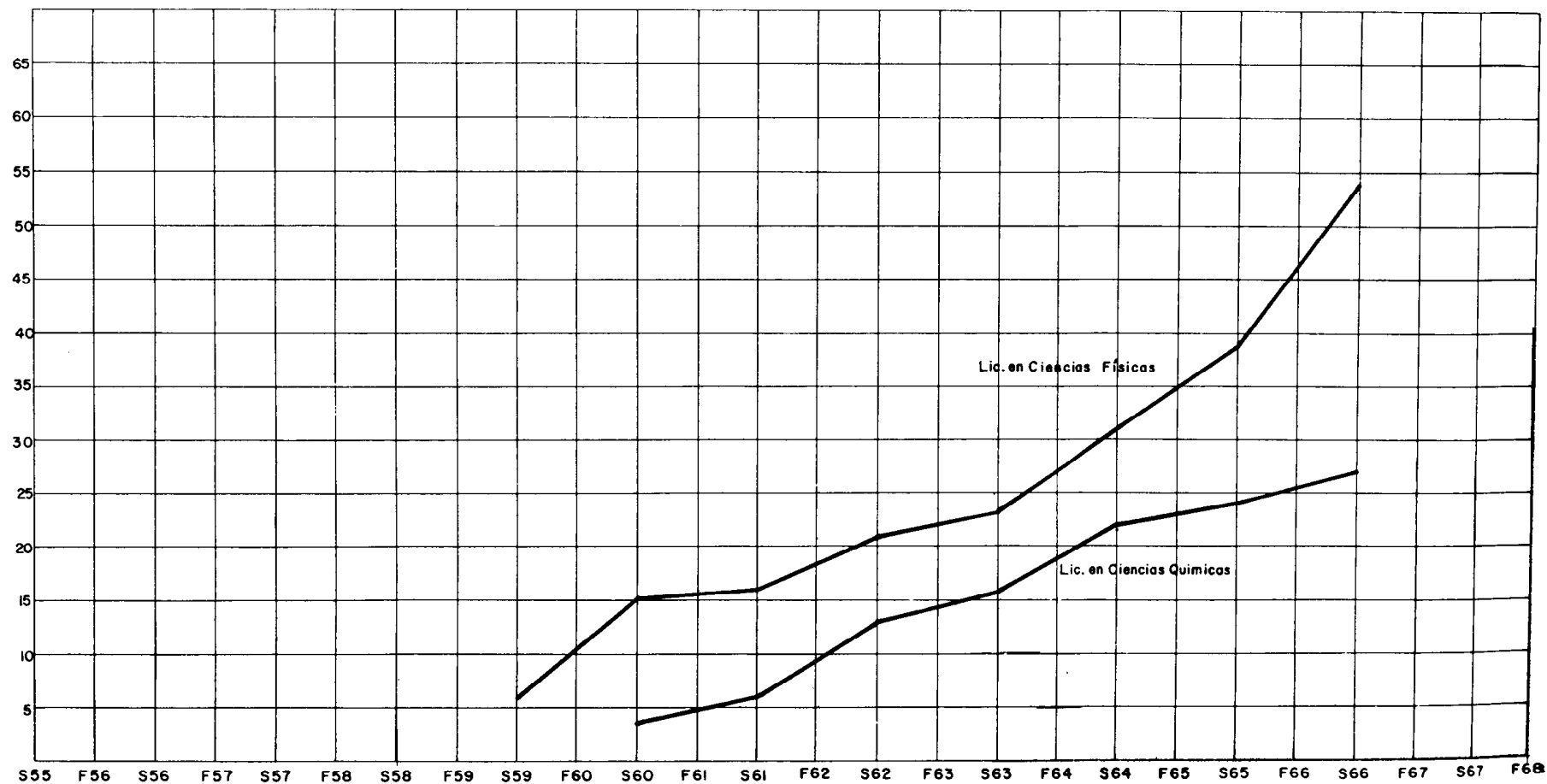
27.- GRADUADOS EN LA ESCUELA DE CONTABILIDAD ECONOMIA Y ADMINISTRACION

C. P.	49	64	93	119	147	172	199	223	264	314	364	440		
L. A. E.	34	43	51	63	78	100	127	157	216	251	299	361		
L. Ec.					3	10	16	27	38	58	72	94		



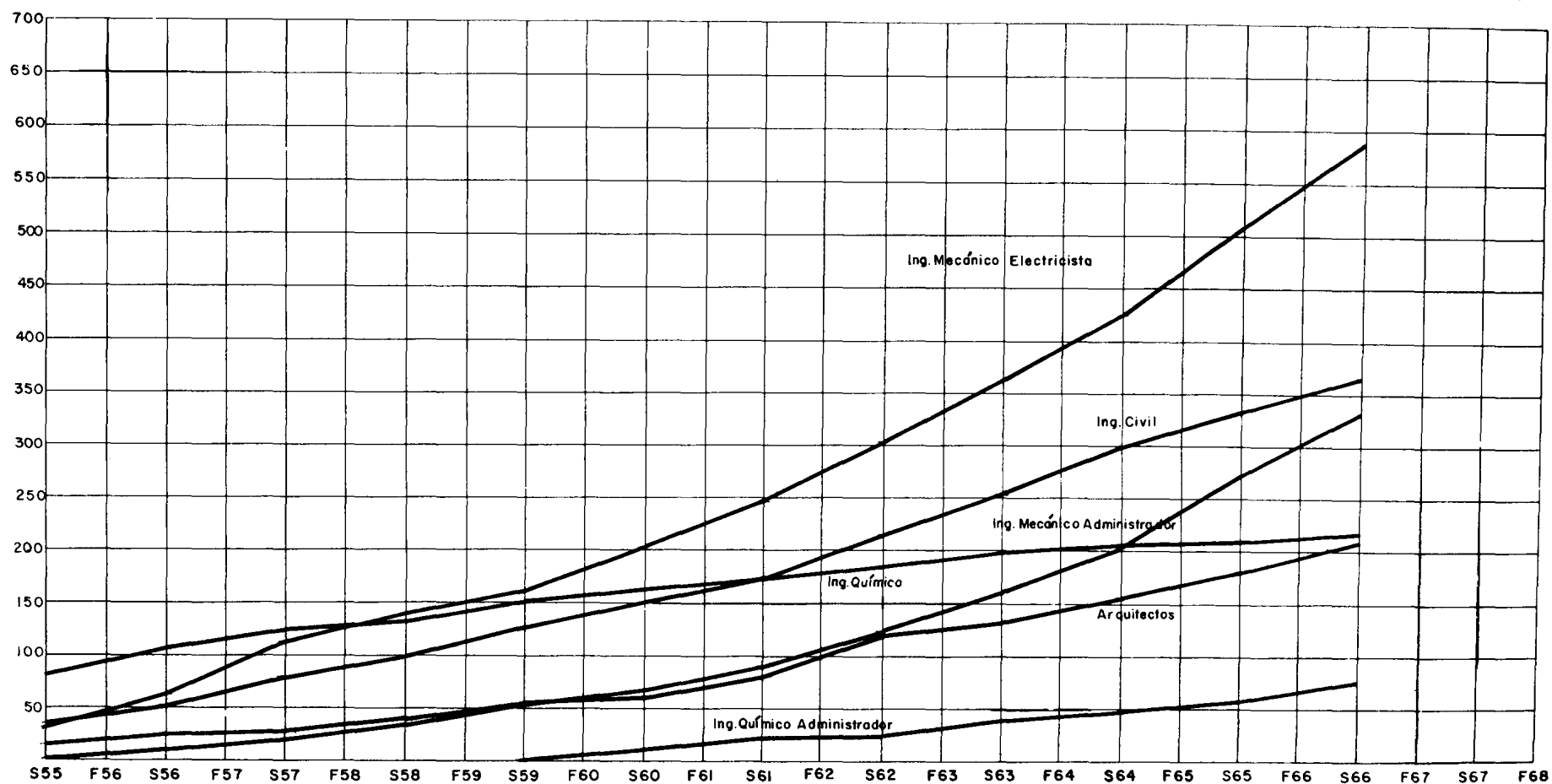
28-GRADUADOS EN LA ESCUELA DE CIENCIAS

L.en C.Físicas									6	15	16		21	23	31	38		54	
L.en C.Químicas										3	6		13	16	22	24		27	



29.- GRADUADOS EN LA ESCUELA DE INGENIERIA

Arquitectos	17	24	29	42	54	61	81	119	133	156	189	208
I. Civil	38	52	80	99	128	151	176	217	255	299	333	364
I. Mec. Adm.	1	10	21	37	53	70	91	124	162	206	276	331
I. Mec. Elec.	33	64	113	142	162	205	247	304	363	424	510	587
I. Químico	84	109	127	135	151	166	175	186	199	208	212	216
I. Quím. Adm.					2	13	22	29	41	49	60	75



30.- ALUMNOS RESIDENTES

Residentes	705	698	676	711	761	774	785	775	839	827	912	935	983	942	972	1007	1041	1038	1059	1089	1180	1180	1079			

