

Instituto Tecnológico y de Estudios Superiores de Monterrey

DIRECCION ESCOLAR

ESTADISTICAS FEBRERO 1966

ESTADISTICAS ESCOLARES

Correspondientes al semestre Febrero 1966

I N D I C E

| | Página |
|--|--|
| I | DE INSCRIPCIONES |
| 1.- | Alumnos de primer ingreso y nuevo ingreso |
| a) | Cuadro general 1 |
| b) | Cuadro acumulativo por escuelas 5 |
| c) | Primer ingreso, nuevo ingreso, regulares e irregulares 6 |
| d) | Estados y países de procedencia 7 |
| e) | Escuelas de procedencia 9 |
| 2.- | Población Escolar |
| a) | Cuadro general 11 |
| b) | Distribución por escuelas y semestres 12 al 21 |
| c) | Mujeres 23 |
| d) | Externos e Internos por carrera 25 |
| e) | Alumnos Internos, por entidades federativas y países 26 |
| f) | Alumnos de tiempo parcial 29 |
| 3.- | Becados |
| Becados por: ITESM, empresas y gobiernos | 30 |
| 4.- | Procedencia de la población escolar |
| a) | Mexicanos - Distribución por estados 32 |
| b) | Extranjeros - Distribución por países 33 |
| II | DE INICIACION DE CURSOS |
| 1.- | Profesores de planta, media planta y auxiliares |
| a) | Cuadro general 35 |
| b) | Horas de clase, laboratorios y totales por Depto. 37 al 65 |
| c) | Becados por el Instituto 66 |
| 2.- | Cursos y Grupos |
| a) | Cuadro general por departamento 67 |
| b) | Número de clases a cada hora 69 |

Cont'ndo.

| | |
|---|-----|
| 3.- Aulas | |
| a) Cuadro general | |
| b) Características de cada aula | 72 |
| 4.- Días hábiles de clase | 78 |
| 5.- Cambios en los horarios | |
| a) Cuadro general | 79 |
| b) Laboratorios abiertos y cancelados | 81 |
| c) Grupos abiertos | 82 |
| d) Grupos cancelados | 83 |
| III DE FIN DE CURSOS | |
| Exámenes extraordinarios | 85 |
| IV BAJAS Y CAMBIOS DE CARRERA | |
| a) Destino de la población escolar del 4o. semestre de preparatoria, en el semestre anterior | 86 |
| b) Bajas y altas | 87 |
| c) Cambios de carrera | 87a |
| V GRADUADOS Y PASANTES | |
| a) Pasantes - Cuadro general | 88 |
| b) Graduados y Menciones Honoríficas en Junio de 1966 - Ceremonia de Graduación. | 89 |
| c) Graduados totales - Cuadro acumulativo | 89a |
| d) Graduados Extranjeros | 90 |
| VI ACTIVIDADES EN EL VERANO | |
| a) Población en la Escuela de Verano - Cuadro general | 92 |
| b) Población en la Escuela de Verano - Por Universidades de procedencia | 92a |
| c) Población en la Escuela de Extensión Cultural | 93 |
| d) Población en los cursos intensivos | 94 |
| e) Número de alumnos inscritos en cada materia en cursos intensivos | 96 |
| f) Cursos y grupos | 101 |
| VII APENDICE | |
| a) Gráficas | |

CUADRO GENERAL DE ALUMNOS INSCRITOS EN LA OFICINA DE PRIMER INGRESO

1

Febrero de 1966.

ESCUELAS :-

| | INTERNOS | EXTERNOS | | TOTAL | | TOTAL |
|--|----------|----------|---------|---------|---------|-------|
| | | HOMBRES | MUJERES | HOMBRES | MUJERES | |

ESCUELA PREPARATORIA:

| | | | | | | |
|-----------|----|----|---|-----|---|-----|
| Diurna: | 66 | 54 | 6 | 120 | 6 | 126 |
| Nocturna: | - | 1 | - | 1 | - | 1 |

| | | | | | | |
|------------|----|----|---|-----|---|-----|
| SUB-TOTAL: | 66 | 55 | 6 | 121 | 6 | 127 |
|------------|----|----|---|-----|---|-----|

ESCUELAS PROFESIONALES:

AGRICULTURA Y GANADERIA:

| | | | | | | |
|---|---|----|---|----|---|----|
| Ing. Agrónomo Esp. en Fitotecnia | 7 | 15 | - | 22 | - | 22 |
| Ing. Agrónomo Zootecnista | 4 | 16 | - | 20 | - | 20 |
| Ing. Bioquímico Esp. en Tecnología de Alimentos Marítimos | 2 | 8 | 1 | 10 | 1 | 11 |

| | | | | | | |
|------------|----|----|---|----|---|----|
| SUB-TOTAL: | 13 | 39 | 1 | 52 | 1 | 53 |
|------------|----|----|---|----|---|----|

CIENCIAS:

| | | | | | | |
|------------------------------|---|---|---|---|---|---|
| Lic. en Ciencias Físico-Mat. | 2 | 1 | - | 3 | - | 3 |
| Lic. en Ciencias Químicas | 1 | 3 | - | 4 | - | 4 |

| | | | | | | |
|------------|---|---|---|---|---|---|
| SUB-TOTAL: | 3 | 4 | - | 7 | - | 7 |
|------------|---|---|---|---|---|---|

CONTABILIDAD, ECONOMIA Y ADMINISTRACION:

| | | | | | | |
|----------------------------|----|----|---|----|---|----|
| Contador Público | 12 | 23 | 2 | 35 | 2 | 37 |
| Lic. en Admón. de Empresas | 14 | 23 | 1 | 37 | 1 | 38 |
| Lic. en Economía | 5 | 22 | 1 | 27 | 1 | 28 |

| | | | | | | |
|------------|----|----|---|----|---|-----|
| SUB-TOTAL: | 31 | 68 | 4 | 99 | 4 | 103 |
|------------|----|----|---|----|---|-----|

INGENIERIA Y ARQUITECTURA:

| | | | | | | |
|----------------------------------|----|----|---|----|---|----|
| Arquitecto | 13 | 15 | - | 28 | - | 28 |
| Ingeniero Civil | 11 | 9 | 2 | 20 | - | 22 |
| Ingeniero Electricista | 5 | 6 | - | 11 | - | 11 |
| Ingeniero Mecánico Administrador | 19 | 24 | - | 43 | - | 43 |

##

CUADRO GENERAL DE ALUMNOS INSCRITOS EN LA OFICINA DE PRIMER INGRESO

2

ESCUELAS :

| | INTERNOS | EXTERNOS | | TOTAL | | TOTAL |
|-----------------------------------|----------|----------|---------|---------|---------|-------|
| | | HOMBRES | MUJERES | HOMBRES | MUJERES | |
| <u>INGENIERIA Y ARQUITECTURA:</u> | | | | | | |
| Ingeniero Mecánico Electricista | 18 | 26 | - | 44 | - | 44 |
| Ingeniero Químico | 8 | 20 | 2 | 28 | 2 | 30 |
| Ingeniero Químico Administrador | 7 | 13 | - | 20 | - | 20 |
| | <hr/> | | | | | |
| SUB-TOTAL | 81 | 113 | 4 | 194 | 3 | 198 |
| <u>LETRAS:</u> | | | | | | |
| Lic. en Lengua Inglesa | - | 1 | 2 | 1 | 2 | 3 |
| Lic. en Lenguas y Lit. Modernas | - | - | - | - | - | - |
| Lic. en Letras Españolas | - | 2 | 4 | 2 | 4 | 6 |
| | <hr/> | | | | | |
| SUB-TOTAL: | - | 3 | 6 | 3 | 6 | 9 |
| SUB-TOTAL ESCUELAS PROFESIONALES: | 128 | 227 | 15 | 355 | 15 | 370 |

ESCUELA DE GRADUADOS:

| | | | | | | |
|--|-------|----|---|----|---|----|
| Maestría en Administración | - | 47 | 1 | 47 | 1 | 48 |
| Maestría en Agricultura. Esp. en Parasitología Agrícola | - | 10 | - | 10 | - | 10 |
| Maestría en Ingeniería Civil. Esp. en Estructuras y Esp. en Ing. Sanitaria | - | 3 | - | 3 | - | 3 |
| Maestría en Ingeniería Eléctrica. Esp. en Potencia | - | 13 | - | 13 | - | 13 |
| Maestría en Ingeniería Industrial. Esp. en Investigación de Operaciones | - | 11 | - | 11 | - | 11 |
| Maestría en Química. Esp. en Físico Química y Esp. en Química Orgánica | - | 6 | 4 | 6 | 4 | 10 |
| | <hr/> | | | | | |
| SUB-TOTAL: | - | 90 | 5 | 90 | 5 | 95 |

###

CUADRO GENERAL DE ALUMNOS INSCRITOS EN LA OFICINA DE PRIMER INGRESO

3

| ESCUELAS : | INTERNOS | EXTERNOS | | TOTAL | | TOTAL |
|------------|----------|----------|---------|---------|---------|-------|
| | | HOMBRES | MUJERES | HOMBRES | MUJERES | |

ESCUELAS DE TECNICOS MEDIOS:

ESCUELA DE CONTABILIDAD:

| | | | | | | | |
|-------------------------|--------------|---|---|---|---|---|---|
| Técnico en Contabilidad | Cursos Vesp. | - | - | - | - | - | - |
| | SUB-TOTAL: | - | - | - | - | - | - |

ESCUELA TALLER:

| | | | | | | | |
|--------------------------|----------------|---|---|---|---|---|---|
| Dibujante Industrial | Cursos Vesp. | - | - | - | - | - | - |
| Electricista | Cursos Diurnos | - | - | - | - | - | - |
| | Cursos Vesp. | - | - | - | - | - | - |
| Mecánico Automotriz | Cursos Diurnos | - | - | - | - | - | - |
| | Cursos Vesp. | - | - | - | - | - | - |
| Mecánico en Máquinas | Cursos Diurnos | - | - | - | - | - | - |
| Herramientas | Cursos Vesp. | - | - | - | - | - | - |
| Soldador | Cursos Vesp. | - | - | - | - | - | - |
| Técnico Mecánico Elect. | Cursos Vesp. | - | - | - | - | - | - |
| Técnico en Producción | Cursos Vesp. | - | - | - | - | - | - |
| Técnico en Procesamiento | Cursos Diurnos | - | - | - | - | - | - |
| Mecánico de Datos | Cursos Vesp. | - | - | - | - | - | - |
| | SUB-TOTAL: | - | - | - | - | - | - |

SUB-TOTAL ESCUELAS DE TECNICOS MEDIOS: - - - - -

ESCUELA SECUNDARIA NOCTURNA: - - - - -

###

CUADRO GENERAL DE ALUMNOS INSCRITOS EN LA OFICINA DE PRIMER INGRESO

4

ESCUELAS :-

INTERNOS

EXTERNOS
HOMBRES - MUJERES

TOTAL
HOMBRES - MUJERES

TOTAL

EXTENSION ACADEMICA Y CULTURAL:

ESCUELA DE EXTENSION:

Cursos libres de Idiomas,
Literatura e Historia de
la Cultura

Cursos diurnos
y vespertinos
con duración
de 1 semestre

- 336 459 336 459 795

SUB-TOTAL: - 336 459 336 459 795

TOTAL GENERAL:

194 708 485 902 485 1,387

A L U M N A D O D E N U E V O I N G R E S O

5

Febrero de 1966.

| ESCUELA | 1960 | | 1961 | | 1962 | | 1963 | | 1964 | | 1965 | | 1966 | |
|---|------------|------------|------------|------------|------------|------------|------------|-------------|------------|-------------|------------|-------------|-------------|---|
| | F | S | F | S | F | S | F | S | F | S | F | S | F | S |
| PREPARATORIA | 124 | 354 | 141 | 318 | 137 | 353 | 122 | 403 | 130 | 416 | 169 | 572 | 127 | |
| AGRICULTURA Y GANADERIA | 26 | 33 | 11 | 29 | 22 | 30 | 18 | 37 | 32 | 75 | 44 | 73 | 53 | |
| CIENCIAS | 15 | 6 | 3 | 9 | 11 | 17 | 4 | 14 | 6 | 9 | 12 | 16 | 7 | |
| CONTABILIDAD, ECONOMIA Y ADMINISTRACION | 58 | 144 | 56 | 156 | 91 | 168 | 95 | 232 | 96 | 237 | 131 | 284 | 103 | |
| INGENIERIA | 122 | 198 | 124 | 229 | 120 | 242 | 157 | 352 | 165 | 296 | 178 | 387 | 198 | |
| LETRAS | 4 | 26 | 2 | 28 | 8 | 15 | 7 | 14 | 15 | 20 | 3 | 37 | 9 | |
| GRADUADOS | - | - | 6 | 32 | 20 | 16 | 6 | 18 | 5 | 119 | 70 | 112 | 95 | |
| TECNICOS MEDICOS | - | - | - | - | - | - | - | - | - | - | - | 1458 | - | |
| SECUNDARIA NOCTURNA | - | - | - | - | - | - | - | - | - | - | - | 80 | - | |
| EXTENSION ACADEMICA Y CULTURAL | - | - | - | - | - | - | - | - | - | - | - | 652 | 795 | |
| TOTALES | 349 | 761 | 343 | 801 | 409 | 841 | 409 | 1070 | 449 | 1172 | 607 | 3671 | 1387 | |

ESTADISTICA DE ALUMNOS DE NUEVO INGRESO QUE SE INSCRIBIERON REGULARES
O IRREGULARES EN EL INSTITUTO

6

Febrero de 1966.

| ESCUELA | PRIMER INGRESO | | | | NUEVO INGRESO (Ex-Alumnos) | | | | TOTAL |
|---------------------------------|----------------|--------|------|---------------|-------------------------------|--------|------|---------------|-------|
| | REG. | IRREG. | ESP. | SUB- TOTAL | REG. | IRREG. | ESP. | SUB- TOTAL | |
| PREPARATORIA | 103 | 13 | - | 116 | 4 | 7 | - | 11 | 127 |
| AGRICULTURA Y GANADERIA | 20 | 6 | 3 | 29 | 13 | 11 | - | 24 | 53 |
| CIENCIAS | | | | | | | | | |
| | 1er. Sem. | 3 | 2 | - | 5 | - | 1 | - | 1 |
| | Cap. | 1 | - | - | 1 | - | - | - | 7 |
| CONTABILIDAD, ECONOMIA Y ADMON. | 58 | 2 | 3 | 63 | 16 | 22 | 2 | 40 | 103 |
| INGENIERIA Y ARQ. | | | | | | | | | |
| | 1er. Sem. | 19 | 12 | 4 | 35 | 21 | 27 | 1 | 49 |
| | Cap. | 112 | - | - | 112 | 2 | - | - | 2 |
| LETRAS | 6 | - | - | 6 | 3 | - | - | 3 | 9 |
| GRADUADOS | 42 | - | - | 42 | 53 | - | - | 53 | 95 |
| TECHICOS MEDIOS | - | - | - | - | - | - | - | - | - |
| SECUNDARIA NOCTURNA | - | - | - | - | - | - | - | - | - |
| EXPENSION ACADEMICA Y CULTURAL | 795 | - | - | 795 | - | - | - | - | 795 |
| TOTALES | 1159 | 35 | 10 | 1204 | 112 | 68 | 3 | 183 | 1387 |

ESTADÍSTICA DE PROCEDENCIA DE ALUMNOS DE NUEVO INGRESO

POR ESTADOS Y PAISES

Febrero de 1966.

| ALUMNOS MEXICANOS | <u>HOMBRES</u> | <u>MUJERES</u> | <u>TOTAL</u> |
|---------------------------------|----------------|----------------|--------------|
| Aguascalientes - - - - - | 6 | - | 6 |
| Baja California Norte - - - - - | 3 | - | 3 |
| Baja California Sur - - - - - | - | - | - |
| Campeche - - - - - | 1 | - | 1 |
| Coahuila - - - - - | 31 | 1 | 32 |
| Colima - - - - - | 2 | 1 | 3 |
| Chiapas - - - - - | 4 | - | 4 |
| Chihuahua - - - - - | 11 | 2 | 13 |
| Distrito Federal - - - - - | 59 | - | 59 |
| Durango - - - - - | 8 | - | 8 |
| Guanajuato - - - - - | 32 | - | 32 |
| Guerrero - - - - - | 1 | - | 1 |
| Hidalgo - - - - - | 2 | - | 2 |
| Jalisco - - - - - | 2 | - | 2 |
| México - - - - - | 6 | - | 6 |
| Michoacán - - - - - | 10 | - | 10 |
| Morelos - - - - - | 6 | - | 6 |
| Nayarit - - - - - | 2 | - | 2 |
| Nuevo León - - - - - | 143 | 16 | 159 |
| Oaxaca - - - - - | 7 | - | 7 |
| Puebla - - - - - | 13 | - | 13 |
| Querétaro - - - - - | 5 | - | 5 |
| Quintana Roo - - - - - | - | - | - |
| San Luis Potosí - - - - - | 29 | - | 29 |
| Sinaloa - - - - - | 13 | - | 13 |
| Sonora - - - - - | 10 | - | 10 |
| Tabasco - - - - - | 1 | - | 1 |
| Tamaulipas - - - - - | 25 | 3 | 28 |
| Tlaxcala - - - - - | - | - | - |
| Veracruz - - - - - | 20 | - | 20 |
| Yucatán - - - - - | 8 | - | 8 |
| Zacatecas - - - - - | 3 | - | 3 |
| SUB-TOTAL ALUMNOS MEXICANOS: | 463 | 23 | 486 |

ESTADISTICA DE PROCEDENCIA DE ALUMNOS DE NUEVO INGRESO
POR ESTADOS Y PAISES

| ALUMNOS EXTRANJEROS | <u>HOMBRES</u> | <u>MUJERES</u> | <u>TOTAL</u> |
|--------------------------------|----------------|----------------|--------------|
| Argentina - - - - - | - | - | - |
| Bolivia - - - - - | 1 | - | 1 |
| Colombia - - - - - | 5 | - | 5 |
| Costa Rica - - - - - | 8 | - | 8 |
| Ecuador - - - - - | - | - | - |
| El Salvador - - - - - | 10 | - | 10 |
| Estados Unidos - - - - - | 3 | 2 | 5 |
| Guatemala - - - - - | 20 | - | 20 |
| Haití - - - - - | 3 | - | 3 |
| Honduras - - - - - | 15 | - | 15 |
| Nicaragua - - - - - | 11 | - | 11 |
| Panamá - - - - - | 11 | - | 11 |
| Perú - - - - - | - | - | - |
| República Dominicana - - - - - | 12 | 1 | 13 |
| Uruguay - - - - - | - | - | - |
| Venezuela - - - - - | 3 | - | 3 |
| SUB-TOTAL ALUMNOS EXTRANJEROS: | 102 | 3 | 105 |
| TOTAL GENERAL: | 565 | 26 | 591 |

ESTADISTICA DE ESCUELAS DE PROCEDENCIA DE ALUMNOS DE NUEVO INGRESO

9

Febrero de 1966.

| TIPO DE ESCUELA | PREP. | AGR. | CIENCIAS | ECEA | ING. | LETRAS | GRAD. | TOTAL |
|---|-------|------|----------|------|------|--------|-------|-------|
| <u>AUTONOMA O ESCUELA LIBRE:</u> | | | | | | | | |
| I T E S M | 11 | 21 | 2 | 36 | 43 | 1 | 49 | 163 |
| U N A M | 1 | - | - | 1 | 10 | - | 1 | 13 |
| PARTICULAR INCORPORADA A LA U N A M | 23 | 2 | - | 7 | 9 | 1 | 3 | 45 |
| OTRAS | 3 | 22 | 1 | 12 | 60 | 2 | 11 | 111 |
| SUB-TOTAL: | 38 | 45 | 3 | 56 | 122 | 4 | 64 | 332 |
| <u>FEDERACION:</u> | | | | | | | | |
| POLITECNICO NACIONAL | - | - | 1 | - | 2 | - | 5 | 8 |
| TECNOLOGICO INCORPORADO A LA FEDERACION | - | - | - | - | - | - | - | - |
| PARTICULAR INCORPORADA A LA FEDERACION | 52 | - | - | 8 | 15 | - | - | 75 |
| INCORPORADA A LA FEDERACION | 8 | 1 | - | 1 | 4 | - | - | 14 |
| SUB-TOTAL: | 60 | 1 | 1 | 9 | 21 | - | 5 | 97 |
| <u>ESTADO:</u> | | | | | | | | |
| UNIVERSIDAD DEL ESTADO | 6 | 3 | 2 | 26 | 38 | 3 | 26 | 104 |
| TECNOLOGICO INCORPORADO AL ESTADO | - | - | 1 | - | - | - | - | 1 |
| PARTICULAR INCORPORADO A LA UNIVERSIDAD DEL ESTADO | 4 | 3 | - | 10 | 14 | - | - | 31 |

ESTADISTICA DE ESCUELAS DE PROCEDENCIA DE ALUMNOS DE NUEVO INGRESO

10

| TIPO DE ESCUELA | PREP. | AGR. | CIENCIAS | ECEA | ING. | LETRAS | GRAD. | TOTAL |
|----------------------------------|------------|------|----------|------|------|--------|-------|-------|
| <u>ESTADO:</u> | | | | | | | | |
| PARTICULAR INCORPORADA AL ESTADO | 14 | - | - | - | 2 | 2 | - | 18 |
| INCORPORADA AL ESTADO | 4 | 1 | - | 2 | 1 | - | - | 8 |
| | SUB-TOTAL: | | | | | | | |
| | 28 | 7 | 3 | 38 | 55 | 5 | 26 | 162 |
| TOTAL GENERAL: | 126 | 53 | 7 | 103 | 198 | 9 | 95 | 591 |

ESTADISTICA GENERAL DE LA POBLACION ESCOLAR

Febrero 1966

| E S C U E L A S : - | INTERNOS | EXTERNOS | | TOTALES |
|------------------------------------|--------------|--------------|--------------|--------------|
| | | HOMBRES | MUJERES | |
| <u>ESCUELA PREFARATORIA:</u> | | | | |
| Diurna | 403 | 556 | 92 | 1,051 |
| Nocturna | - | 88 | 12 | 100 |
| SUB-TOTAL: | 403 | 644 | 104 | 1,151 |
| <u>ESCUELAS PROFESIONALES:</u> | | | | |
| Agricultura | 95 | 372 | 3 | 470 |
| Ciencias | 20 | 54 | 13 | 87 |
| E.C.E.A. | 280 | 1,279 | 63 | 1,622 |
| Ingeniería | 381 | 1,360 | 27 | 1,768 |
| Letras | 1 | 10 | 65 | 76 |
| SUB-TOTAL: | 777 | 3,075 | 171 | 4,023 |
| <u>ESCUELA DE GRADUADOS:</u> | | | | |
| Maestría en Administración | - | 136 | 6 | 142 |
| Maestría en Ciencias | - | 108 | 8 | 116 |
| SUB-TOTAL: | - | 244 | 14 | 258 |
| <u>ESCUELA DE TECNICOS MEDIOS:</u> | | | | |
| Escuela de Contabilidad | - | 271 | 21 | 292 |
| Escuela Taller: | | | | |
| Diurna | - | 502 | 4 | 506 |
| Nocturna | - | 1,462 | 7 | 1,469 |
| SUB-TOTAL: | - | 2,235 | 32 | 2,267 |
| <u>EXTENSION CULTURAL:</u> | | | | |
| | - | 869 | 1,006 | 1,875 |
| SUB-TOTAL: | - | 869 | 1,006 | 1,875 |
| <u>ESCUELA SECUNDARIA:</u> | | | | |
| | - | 80 | - | 80 |
| SUB-TOTAL: | - | 80 | - | 80 |
| TOTAL GENERAL: | 1,180 | 7,147 | 1,327 | 9,654 |

ESTADISTICA DE LA ESCUELA PREPARATORIA
(Diurna)

Febrero 1966

| SEMESTRES:- | BACHILLERATOS | | | TOTALES: |
|------------------------|---------------|------------|-----------|--------------|
| | C.F.M. | C. ADM. | LETRAS | |
| PRIMERO | 90 | 55 | 7 | 152 |
| SEGUNDO | 243 | 111 | 27 | 381 |
| TERCERO | 109 | 54 | 6 | 169 |
| CUARTO | 206 | 123 | 20 | 349 |
| T O T A L E S : | 648 | 343 | 60 | 1,051 |

| HOMBRES | MUJERES | TOTAL | INTERNOS | EXTERNOS | TOTAL |
|---------|---------|-------|----------|----------|-------|
| 621 | 27 | 648 | 403 | 648 | 1,051 |
| 326 | 17 | 343 | | | |
| 12 | 48 | 60 | | | |
| 959 | 92 | 1,051 | | | |

ESTADISTICA DE LA ESCUELA PREPARATORIA
(Diurna)

13

Febrero 1966

| CARRERAS: | SEMESTRES | | | | TOTALES |
|------------------------|-----------|-----|-----|-----|---------|
| | 1o. | 2o. | 3o. | 4o. | |
| Fitotecnistas | 1 | 7 | 5 | 13 | 26 |
| Zootecnistas | 5 | 17 | 5 | 7 | 34 |
| Bioquímicos | 1 | 4 | 6 | 2 | 13 |
| Lic. en C.F.M. | 13 | 9 | 6 | 10 | 38 |
| Lic. en C.Q. | - | 1 | - | 1 | 2 |
| Lic. en Admón. de Emp. | 32 | 63 | 36 | 60 | 191 |
| Contador Público | 16 | 29 | 15 | 35 | 95 |
| Lic. en Economía | 4 | 21 | 4 | 24 | 53 |
| Arquitectos | 4 | 20 | 9 | 22 | 55 |
| Ing. Civiles | 12 | 29 | 8 | 23 | 72 |
| Ing. Mec. Adm. | 17 | 48 | 19 | 27 | 111 |
| Ing. Mec. Elec. | 30 | 63 | 30 | 76 | 199 |
| Ing. Químicos | 4 | 27 | 8 | 23 | 62 |
| Ing. Quím. Adm. | 3 | 13 | 6 | 6 | 28 |
| Ing. Electricistas | 2 | 1 | 3 | 6 | 12 |
| Lic. L. Esp. | 5 | 22 | 3 | 16 | 46 |
| Lic. L. Ing. | 2 | 4 | 1 | 7 | 14 |
| T O T A L E S : | 151 | 378 | 164 | 358 | 1,051 |

ESTADISTICA DE LA ESCUELA PREPARATORIA
(nocturna)

| BACHILLERATOS | T O T A L E S : |
|-----------------------------|-----------------|
| Ciencias Físico-Matemáticas | 60 |
| Ciencias Administrativas | 36 |
| Letras | 4 |
| T O T A L : | 100 |

| | |
|----------|-----------|
| Hombres: | 90 |
| Mujeres: | <u>10</u> |
| Total: | 100 |

ESTADISTICA DE LA ESCUELA DE AGRICULTURA Y GANADERIA

Febrero 1966

| S E M E S T R E S : | FIT. | ZOO. | BIOQ. | TOTALES |
|---------------------|------|------|-------|---------|
| PRIMERC | 19 | 25 | 30 | 74 |
| SEGUNDO | 26 | 40 | 32 | 98 |
| TERCERC | 11 | 31 | 50 | 92 |
| CUARTO | 15 | 21 | 27 | 63 |
| QUINTO | 20 | 14 | | 34 |
| SEXTO | 18 | 13 | | 31 |
| SEPTIMO | 10 | 7 | | 17 |
| OCTAVO | 7 | 13 | | 20 |
| NOVENO | 16 | 22 | | 38 |
| ESPECIALES | 2 | 1 | | 3 |
| T O T A I E S : | 144 | 187 | 139 | 470 |

| | HOMBRES | MUJERES | TOTAL | INTERNOS | EXTERNOS | TOTAL |
|-------|---------|---------|-------|----------|----------|-------|
| FIT. | 142 | 2 | 144 | 30 | 114 | 144 |
| ZOO. | 187 | - | 187 | 39 | 148 | 187 |
| BIOQ. | 138 | 1 | 139 | 23 | 116 | 139 |
| | 467 | 3 | 470 | 92 | 378 | 470 |

ESTADISTICA DE LA ESCUELA DE CIENCIAS

Febrero 1966

| SEMESTRES : | L.C.F.M. | L.C.Q. | TOTALES |
|--------------|----------|--------|---------|
| CAPACITACION | 1 | - | 1 |
| PRIMERO | 8 | 8 | 16 |
| SEGUNDO | 6 | 7 | 13 |
| TERCERO | 2 | 7 | 9 |
| CUARTO | 5 | 2 | 7 |
| QUINTO | 5 | 6 | 11 |
| SEXTO | 5 | 2 | 7 |
| SEPTIMO | 5 | 6 | 11 |
| OCTAVO | 8 | 4 | 12 |
| TOTALES : | 45 | 42 | 87 |

| | HOMBRES | MUJERES | TOTAL | INTERNOS | EXTERNOS | TOTAL |
|----------|---------|---------|-------|----------|----------|-------|
| L.C.F.M. | 40 | 5 | 45 | 9 | 36 | 45 |
| L.C.Q. | 35 | 7 | 42 | 10 | 32 | 42 |
| TOTAL: | 75 | 12 | 87 | 19 | 68 | 87 |

ESTADISTICA DE LA ESCUELA DE CONTABILIDAD, ECONOMIA Y ADMINISTRACION

Febrero 1966

| S E M E S T R E S : | L.A.E. | C.P. | L.EC. | TOTALES: |
|---------------------|--------|------|-------|----------|
| PRIMERO | 72 | 47 | 57 | 176 |
| SEGUNDO | 98 | 120 | 65 | 283 |
| TERCERO | 71 | 80 | 32 | 183 |
| CUARTO | 66 | 83 | 56 | 205 |
| QUINTO | 59 | 58 | 25 | 142 |
| SEXTO | 73 | 77 | 33 | 183 |
| SEPTIMO | 56 | 81 | 20 | 157 |
| OCTAVO | 50 | 65 | 33 | 148 |
| NOVENO | 48 | 68 | 24 | 140 |
| ESPECIALES | 3 | 2 | | 5 |
| T O T A L E S : | 596 | 681 | 345 | 1,622 |

| | HOMBRES | MUJERES | TOTAL | INTERNOS | EXTERNOS | TOTAL |
|--------|---------|---------|-------|----------|----------|-------|
| L.A.E. | 572 | 24 | 596 | 113 | 483 | 596 |
| C.P. | 661 | 20 | 681 | 114 | 567 | 681 |
| L.EC. | 328 | 17 | 345 | 41 | 304 | 345 |
| TOTAL | 1,561 | 61 | 1,622 | 268 | 1,354 | 1,622 |

ESTADISTICA GENERAL DE LA ESCUELA DE INGENIERIA

Febrero 1966

| S E M E S T R E S : | ARQ. | I.C. | I.M.A. | I.M.E. | I.Q. | I.Q.A. | I.E. | TOTALES |
|---------------------|------|------|--------|--------|------|--------|------|---------|
| CAPACITACION | 11 | 14 | 24 | 29 | 19 | 14 | 7 | 118 |
| PRIMERO | 38 | 24 | 41 | 37 | 14 | 21 | 14 | 189 |
| SEGUNDO | 30 | 31 | 99 | 50 | 25 | 37 | 23 | 295 |
| TERCERO | 20 | 21 | 41 | 27 | 12 | 17 | 19 | 157 |
| CUARTO | 17 | 12 | 49 | 57 | 13 | 21 | 24 | 193 |
| QUINTO | 14 | 12 | 53 | 35 | 15 | 9 | 21 | 159 |
| SEXTO | 21 | 17 | 35 | 34 | 11 | 18 | 17 | 153 |
| SEPTIMO | 18 | 19 | 39 | 35 | 2 | 6 | 1 | 120 |
| OCTAVO | 20 | 14 | 55 | 50 | 1 | 17 | - | 157 |
| NOVENO | 22 | 19 | 32 | 31 | 4 | 12 | - | 120 |
| DECIMO | 15 | 13 | 23 | 46 | - | 5 | - | 102 |
| ESPECIALES | - | 1 | 2 | - | 1 | - | 1 | 5 |
| T O T A L E S : | 226 | 197 | 493 | 431 | 117 | 177 | 127 | 1,768 |

| | HOMBRES | MUJERES | TOTAL | INTERNOS | EXTERNOS | TOTAL |
|--------|---------|---------|-------|----------|----------|-------|
| ARQ. | 214 | 12 | 226 | 42 | 184 | 226 |
| I.C. | 195 | 2 | 197 | 51 | 146 | 197 |
| I.M.A. | 493 | - | 493 | 84 | 409 | 493 |
| I.M.E. | 431 | - | 431 | 91 | 340 | 431 |
| I.Q. | 108 | 9 | 117 | 32 | 85 | 117 |
| I.Q.A. | 174 | 3 | 177 | 32 | 145 | 177 |
| I.E. | 127 | - | 127 | 36 | 91 | 127 |
| TOTAL | 1,742 | 26 | 1,768 | 368 | 1,400 | 1,768 |

ESTADISTICA DE LA ESCUELA DE LETRAS

Febrero 1966

| S E M E S T R E S : | L.L.E. | L.L.I. | TOTALES |
|---------------------|--------|--------|---------|
| PRIMERO | 16 | 7 | 23 |
| SEGUNDO | 15 | 5 | 20 |
| TERCERO | 5 | - | 5 |
| CUARTO | 7 | 5 | 12 |
| QUINTO | - | 1 | 1 |
| SEXTO | 8 | 2 | 10 |
| ESPECIALES | 4 | 1 | 5 |
| T C T A L E S : | 55 | 21 | 76 |

| | HOMBRES | MUJERES | TOTAL | INTERNOS | EXTERNOS | TOTAL |
|--------|---------|---------|-------|----------|----------|-------|
| L.L.E. | 12 | 43 | 55 | 1 | 54 | 55 |
| L.L.I. | 3 | 18 | 21 | - | 21 | 21 |
| TOTAL | 15 | 61 | 76 | 1 | 75 | 76 |

ESTADISTICA DE LA ESCUELA DE GRADUADOS

Febrero 1966

| ESPECIALIDADES: | 1o. | 2o. | 3o. | 4o. | TOTALES |
|-----------------|-----|-----|-----|-----|---------|
| ADMINISTRACION | 48 | 46 | 20 | 28 | 142 |
| ESTRUCTURAS | 8 | 8 | | | 16 |
| ING. INDUSTRIAL | 24 | 13 | | | 37 |
| ING. SANITARIA | 2 | 3 | | | 5 |
| PARASITOLOGIA | 14 | 5 | 1 | 2 | 22 |
| POTENCIA | 5 | 8 | | | 13 |
| QUIMICA | 13 | 5 | | | 18 |
| ING. ELECTRICA | 5 | | | | 5 |
| T O T A L E S : | 119 | 88 | 21 | 30 | 258 |

| | HOMBRES | MUJERES | TOTAL | INTERNOS | EXTERNOS | TOTAL |
|-----------|---------|---------|-------|----------|----------|-------|
| ADMON. | 138 | 4 | 142 | ADM. | - | 142 |
| ESTRUC. | 15 | 1 | 16 | ING. | - | 116 |
| ING.IND. | 36 | 1 | 37 | | | |
| ING.SAN. | 5 | - | 5 | | 258 | 258 |
| PARASIT. | 22 | - | 22 | | | |
| POTENCIA | 13 | - | 13 | | | |
| QUIMICA | 12 | 6 | 18 | | | |
| ING.ELEC. | 5 | - | 5 | | | |
| TOTAL | 246 | 12 | 258 | | | |

ESTADISTICA DE LA ESCUELA DE TECNICOS MEDIOS

Febrero 1966

| ESCUELAS Y CARRERAS: | 1o. | 2o. | 3o. | 4o. | TOTALES | |
|---------------------------------|--------------|------------|-----------|------------|--------------|-------|
| <u>ESCUELA DE CONTABILIDAD:</u> | | | | | | |
| Tec. en Contab. (N) | 131 | 73 | 49 | 39 | 292 | |
| SUB-TOTAL | 131 | 73 | 49 | 39 | 292 | |
| <u>ESCUELA TALLER:</u> | | | | | | |
| Dib. Ind. (N) | 223 | 93 | | | 316 | |
| SUB-TOTAL | 223 | 93 | | | 316 | |
| Electricista (N) | 53 | 18 | | | 71 | |
| Electricista (D) | 81 | | | | 81 | |
| SUB-TOTAL | 134 | 18 | | | 152 | |
| Mec. Automotriz (N) | 65 | 19 | | | 84 | |
| Mec. Automotriz (D) | 92 | | | | 92 | |
| SUB-TOTAL | 157 | 19 | | | 176 | |
| Mec. Maqs. Herr. (N) | 241 | 138 | | | 379 | |
| Mec. Maqs. Herr. (D) | 271 | | | | 271 | |
| SUB-TOTAL | 512 | 138 | | | 650 | |
| Soldador (N) | 19 | | | | 19 | |
| SUB-TOTAL | 19 | | | | 19 | |
| Tec. Mec. Elec. (N) | 196 | 71 | - | 178 | 445 | |
| SUB-TOTAL | 196 | 71 | - | 178 | 445 | |
| Tec. en Proc. Datos (N) | 64 | | | | 64 | |
| Tec. en Proc. Datos (D) | 62 | | | | 62 | |
| SUB-TOTAL | 126 | | | | 126 | |
| Tec. en Prod. (N) | 56 | 35 | | | 91 | |
| SUB-TOTAL | 56 | 35 | | | 91 | |
| T O T A L : | 1,554 | 447 | 49 | 217 | 2,267 | |
| HOMBRES | | MUJERES | TOTAL | DIURNOS | NOCTURNOS | TOTAL |
| 2,235 | | 32 | 2,267 | 506 | 1,761 | 2,267 |

Esta página no está disponible

Este mensaje se intercala en los documentos digitales donde el documento original en papel no contenía esta página por algún error de edición del documento.

Al momento los creadores de este documento no han localizado esta página.

Preguntas frecuentes:

¿Qué puedo hacer?

Ten por seguro que hemos informado al creador original del documento y estamos intentando reemplazar esta página.

¿Quién convierte estos documentos a formato digital?

Esta tarea se realiza por un grupo de personas que laboran en el proyecto de Biblioteca Digital. Nos esforzamos por convertir documentos originales a una versión digital fidedigna y comunicar a los creadores del documento original de estos problemas para solucionarlos. Puedes contactarnos visitando nuestra página principal en:



<http://biblioteca.itesm.mx>

ESTADISTICA DE ALUMNAS QUE ESTUDIAN EN EL I. T. E. S. M.

Semestre febrero de 1966

| ESCUELA | CARRERA | Sub-total | Total |
|---------------------------------|-------------------------------------|---------------|--------------|
| PREPARATORIA DIURNA | Ciencias Físico-Matemáticas | 27 | |
| | Ciencias Administrativas | 17 | |
| | Letras | 45 | 89 |
| PREPARATORIA NOCTURNA | Ciencias Físico-Matemáticas | 6 | |
| | Ciencias Administrativas | 1 | |
| | Letras | 3 | 10 |
| ESCUELA DE AGRICULTURA | Ing. Agrónomo Fitotecnista | 2 | |
| | Ing. Bioquímico | 1 | 3 |
| ESCUELA DE CIENCIAS | Lic. en Ciencias Físico-Mat. | 5 | |
| | Lic. en Ciencias Químicas | 7 | 12 |
| E. C. E. A. | Lic. en Admon. de Empresas | 24 | |
| | Contador Público | 20 | |
| | Lic. en Economía | 17 | 61 |
| ESCUELA DE INGENIERIA | Arquitectura | 12 | |
| | Ingeniería Civil | 2 | |
| | Ingeniería Química | 9 | |
| | Ingenieros Químicos Administradores | 3 | 26 |
| ESCUELA DE LETRAS | Lic. en Lengua Inglesa | 18 | |
| | Lic. en Lengua Española | 44 | 62 |
| ESCUELA GRADUADOS DE ADMON. | Administración | 4 | 4 |
| ESCUELA GRADUADOS DE INGENIERIA | Estructuras | 1 | |
| | Ingeniería Industrial | 1 | |
| | Química | 6 | 8 |
| ESCUELA TECNICOS MEDIOS | Técnicos Medios | 36 | 36 |
| EXTENSION CULTURAL | Extensión Cultural | 1,006 | 1,006 |
| | | TOTAL: | 1,317 |

DISTRIBUCION POR LUGAR DE ORIGEN:

| | Escuelas Diurnas | Escuelas Nocturnas | Sub-total | Total |
|--------------|---------------------|-----------------------|-----------|-------|
| CIUDAD: | 156 | 1,052 | 1,208 | |
| PAIS: | 89 | | 89 | |
| EXTRANJERAS: | 20 | | 20 | 1,317 |

ESTADISTICA DE ALUMNAS DIURNAS Y NOCTURNAS QUE ESTUDIAN
EN EL ITESM. FEBRERO DE 1966.

| Clave: | Carrera: | Total: |
|-----------------------|--|--------|
| 11 | ING. AGR. FITOTECNISTA | 2 |
| 13 | ING. BIOQUIMICO | 1 |
| 21 | LIC. EN C. FISICO MATEMATICAS | 5 |
| 23 | LIC. EN C. QUIMICAS | 7 |
| 31 | LIC. EN ADMON. DE EMPRESAS | 24 |
| 32 | CONTADOR PUBLICO | 20 |
| 33 | LIC. EN ECONOMIA | 17 |
| 40 | ADMINISTRACION | 4 |
| 41 | ESTRUCTURAS | 1 |
| 41 | ING. INDUSTRIAL | 1 |
| 41 | QUIMICA | 6 |
| 51 | ARQUITECTO | 12 |
| 52 | ING. CIVIL | 2 |
| 55 | ING. QUIMICO | 9 |
| 56 | ING. QUIM. ADMINISTRADOR | 3 |
| 61 | LIC. EN LENGUA INGLESA | 18 |
| 62 | LIC. EN LENGUA ESPANOLA | 44 |
| 70 | CIENCIAS FISICO MATEMATICAS | 27 |
| 71 | CIENCIAS ADMINISTRATIVAS | 17 |
| 72 | LETRAS | 45 |
| | Sub-Total: | 265 |
| PREPARATORIA NOCTURNA | | |
| 70 | CIENCIAS FISICO-MATEMATICAS | 6 |
| 71 | CIENCIAS ADMINISTRATIVAS | 1 |
| 72 | LETRAS | 3 |
| | Sub-Total: | 10 |
| TECNICOS MEDIOS | | |
| 80 | TECNICO EN CONTABILIDAD | 22 |
| 81 | DIBUJANTE INDUSTRIAL (NOC) | 1 |
| 85 | TECNICO EN PROCESAMIENTO MECANICO DE DATOS (NOC.) | 9 |
| 88 | TECNICO EN PRODUCCION | 1 |
| 94 | TECNICO EN PROCESAMIENTO MECANICO DE DATOS (DIURNO) | 3 |
| | Sub-Total | 36 |
| EXTENSION CULTURAL | | |
| | Sub-Total | 1,006 |
| TOTALES: | | 1,317 |
| CIUDAD DIURNAS | | 156 |
| CIUDAD NOCTURNAS | | 1,052 |
| PAIS DIURNAS | | 89 |
| EXTRANJERAS DIURNAS | | 20 |
| T O T A L E S: | | 1,317 |

Abril 10. de 1966

mase.

ESTADISTICA DE ALUMNOS EXTERNOS E INTERNOS POR CARRERA

| Carrera | Internos | Externos | Total | % Int./Tot. |
|-----------------|----------|----------|-------|----------------|
| 11 IAF | 30 | 114 | 144 | 21% |
| 12 IAE | 39 | 148 | 187 | 21% |
| 13 IB | 23 | 116 | 139 | 17% |
| 21 LCFM | 9 | 36 | 45 | 20% |
| 23 LCQ | 10 | 32 | 42 | 24% |
| 31 LAE | 113 | 483 | 596 | 19% |
| 32 CP | 114 | 567 | 681 | 17% |
| 33 LEC | 41 | 304 | 345 | 12% |
| 40 Grad. | 0 | 258 | 258 | 0% |
| 51 Ar. | 42 | 184 | 226 | 19% |
| 52 ICv. | 51 | 146 | 197 | 26% |
| 53 IMA | 84 | 409 | 493 | 17% |
| 54 IME | 91 | 340 | 431 | 21% |
| 55 IQ | 32 | 85 | 117 | 27% |
| 56 IQA | 32 | 145 | 177 | 18% |
| 57 IE | 36 | 91 | 127 | 28% |
| 61 LLI | 0 | 21 | 21 | 0% |
| 62 LLE | 1 | 54 | 55 | 2% |
| 70 Prepa Diurna | 403 | 648 | 1,051 | 38% |
| TOTALES: | 1,151 | 4,181 | 5,332 | 22% |

ESTADÍSTICAS DE ALUMNOS RESIDENTES, DE REGRESO POR
ENTIDADES FEDERATIVAS Y CARRERAS

Febrero de 1966. 26

| ENTIDADES FEDERATIVAS | PREP. | CAP. | AGR. | LCFM. | LCQ. | CP. | LAE. | IE. | ARQ. | IC. | IE. | IMA. | IME. | IQ. | IQA. | LIM. | Esc. Técnicos | TOTAL |
|-----------------------------|-------|------|------|-------|------|-----|------|-----|------|-----|-----|------|------|-----|------|------|------------------|-------|
| Aguascalientes | 13 | 2 | 1 | | | 2 | 1 | | | 1 | 1 | | | | | | | 21 |
| Baja California | 9 | | 2 | 1 | | 4 | 5 | | | 2 | 1 | | 3 | | 1 | | | 28 |
| Campeche | | | | | | 1 | | | 1 | 1 | | | | | | | | 3 |
| Coahuila | 54 | 2 | 6 | 2 | 2 | 12 | 6 | 7 | 5 | 7 | 3 | 14 | 17 | 3 | 1 | | | 135 |
| Colima | 1 | | 2 | | | | 2 | | | | | | | | | | | 5 |
| Chiapas | 6 | | 1 | | | 4 | 1 | | | 1 | | | 1 | | | | | 14 |
| Chihuahua | 23 | | 6 | | | 8 | 4 | 3 | 7 | 3 | 6 | 4 | 4 | 1 | 2 | | | 71 |
| Distrito Federal | 58 | 6 | 10 | 1 | 1 | 6 | 8 | 4 | 6 | 2 | 2 | 13 | 6 | 4 | 2 | | | 129 |
| Durango | 15 | 1 | 1 | | | 5 | 1 | 3 | 1 | | 1 | 3 | 3 | | 1 | | | 35 |
| Guanajuato | 23 | 5 | 2 | | 1 | 3 | 5 | 2 | 3 | 1 | 1 | 6 | 4 | 2 | 4 | | | 62 |
| Guerrero | 3 | 1 | 2 | | 1 | | 1 | | | | | | | | | | | 8 |
| Hidalgo | 2 | | | | | | 1 | | | | 1 | | | | | | | 4 |
| Jalisco | 4 | | 2 | | | 2 | 4 | 1 | 1 | 1 | | 2 | 3 | | 3 | | | 23 |
| México | 16 | 1 | | | | | 4 | | 1 | 1 | | 2 | 3 | | 3 | | | 18 |
| Michoacán | 4 | 1 | 1 | | | 2 | 1 | 1 | 1 | 2 | 2 | 1 | 4 | 1 | 1 | | | 22 |
| Morelos | 9 | | | | | 4 | 2 | | | 1 | | | | | | | | 16 |
| Nayarit | 2 | | | | | 1 | 1 | | | 1 | | 1 | | | | | | 6 |
| Nuevo León | 3 | | | | | | 1 | | | | | 1 | | | | | | 5 |
| Oaxaca | 4 | 2 | | | | 2 | 3 | 1 | 2 | 4 | | 1 | | | | | | 19 |
| Puebla | 1 | 6 | 3 | | | 6 | 6 | 2 | | 2 | | 2 | | 2 | | | | 30 |
| Querétaro | 3 | | 2 | | | | 5 | | 2 | | | 1 | 1 | 1 | 1 | | | 16 |
| San Luis Potosí | 19 | 4 | 5 | 1 | 1 | 1 | 6 | 1 | 1 | 2 | 3 | 1 | 2 | 1 | | 1 | | 49 |
| Sinaloa | 24 | 1 | 6 | | | 8 | 11 | 4 | 1 | 1 | | 8 | 3 | | 2 | | | 69 |
| Sonora | 28 | 2 | 4 | | | 10 | 8 | 2 | 2 | 3 | 1 | | 5 | 2 | 1 | | | 68 |
| Tabasco | 3 | 1 | 2 | | | 1 | | | | | | 2 | | | | | | 9 |
| Tamaulipas | 47 | 1 | 10 | | 2 | 15 | 8 | 7 | | 1 | 3 | 7 | 8 | 2 | 4 | 0 | | 115 |
| Tlaxcala | | | 1 | | | | | | | | | | | | | | | 1 |
| Veracruz | 9 | 5 | 6 | | 1 | 10 | 8 | 2 | 3 | 2 | 3 | 1 | 3 | 2 | 1 | | | 56 |
| Yucatán | 13 | | 2 | | 1 | 4 | 5 | | 1 | 1 | 1 | 1 | 1 | | 1 | | | 31 |
| Zacatecas | 5 | | 1 | | | 3 | 2 | | | 1 | 1 | 1 | 3 | | | | | 17 |
| Sub-Total Alumnos Mexicanos | 401 | 41 | 78 | 5 | 10 | 114 | 106 | 40 | 38 | 40 | 30 | 70 | 65 | 21 | 25 | 1 | | 1,085 |

ESTADISTICA DE ALUMNOS RESIDENTES, POR ENTIDADES FEDERATIVAS Y CARRERAS
Febrero de 1966

27

Continuación

| ENTIDADES FEDERATIVAS | YREP. | CLAF. | AGR. | ICPFM. | ICQ. | CP. | LAE. | IE. | ARQ. | IC. | IE. | IMA. | IME. | IQ. | IQA. | LIM. | Esc. Técnicos | TOTAL |
|-------------------------------|-------|-------|------|--------|------|-----|------|-----|------|-----|-----|------|------|-----|------|------|------------------|-------|
| Alumnos Extranjeros: | | | | | | | | | | | | | | | | | | |
| Costa Rica | | 2 | | 1 | 1 | | 1 | | 1 | | 1 | 2 | 1 | 1 | | | | 11 |
| El Salvador | | 1 | 1 | | | | | | 1 | | | | | | | | | 3 |
| Guatemala | | 11 | 1 | 1 | | | 1 | | 1 | | | 3 | 1 | | | | | 19 |
| Honduras | 1 | 5 | 4 | | | | 3 | | | | | | | | | | | 13 |
| Nicaragua | | 2 | 1 | | | | 2 | | | | 1 | | 1 | 1 | | | | 8 |
| Panamá | | 5 | 4 | 1 | | | | | 1 | 1 | | | 2 | 1 | 1 | | | 16 |
| Bolivia | | 1 | | | | | | | | | | | | | | | | 1 |
| Ecuador | | | | | | | | | | | | 1 | | | | | | 1 |
| Estados Unidos de América | 1 | | | | | | | | | | 2 | | 9 | 3 | | | | 15 |
| Perú | | | 1 | | | | | | | | | 1 | 1 | | | | | 3 |
| Rep. Dominicana | | | 2 | | | | | 1 | | 1 | | | | | | | | 4 |
| Sub-Total Alumnos Extranjeros | 2 | 27 | 14 | 3 | 1 | | 7 | 1 | 4 | 2 | 4 | 7 | 15 | 6 | 1 | | | 94 |
| Total General | 403 | 68 | 92 | 8 | 11 | 114 | 113 | 41 | 42 | 42 | 34 | 77 | 80 | 27 | 26 | 1 | 1 | 1,180 |

DIRECCION DE ALUMNOS RESIDENTES

Marzo de 1966

ESTADISTICA DE ALUMNOS RESIDENTES DE NUEVO INGRESO POR
ENTIDADES FEDERATIVAS Y POR CARRERAS, EN EL SEMESTRE DE
FEBRERO A JUNIO DE 1966.

28

| ENTIDADES FEDERATIVAS | PREP. | CAP. | AGR. | ICFM. | ICQ. | CP. | IAE. | IE. | ARQ. | IC. | IE. | IMA. | IME. | IQ. | IQA. | LIM. | Esc. Técnicos | TOTAL |
|-----------------------------|-------|------|------|-------|------|-----|------|-----|------|-----|-----|------|------|-----|------|------|------------------|-------|
| Aguascalientes | 1 | 1 | 1 | | | | 1 | | | | | | | | | | | 4 |
| Baja California | | | | | | 0 | | | | | | | | | | | | 0 |
| Coahuila | 2 | | | | | 1 | | 1 | 1 | | | | 1 | 1 | | | | 7 |
| Colima | | | | | | | 1 | | | | | | | | | | | 1 |
| Chiapas | 3 | | | | | 1 | | | | | | | | | | | | 4 |
| Chihuahua | | | | | | | | | | | | 1 | | | | | | 1 |
| Distrito Federal | 20 | 6 | 1 | 1 | | 1 | 2 | 1 | 2 | | 1 | | | 1 | | | | 36 |
| Durango | 1 | 1 | | | | 1 | | | | | | | | | | | | 3 |
| Guanajuato | 11 | 4 | | | | | | 1 | | | | 2 | 1 | | 1 | | | 20 |
| Guerrero | | 1 | | | | | | | | | | | | | | | | 1 |
| Hidalgo | 1 | | | | | | | | | | | | | | | | | 1 |
| Jalisco | 1 | | | | | | | 1 | | | | | | | | | | 2 |
| México | 6 | 1 | | | | | | | | | | | | | | | | 7 |
| Michoacán | 3 | 1 | | | | 0 | | | | | | | | | | | | 4 |
| Morelos | 3 | | | | | 1 | | | | 1 | | | | | | | | 5 |
| Nayarit | | | | | | | | | | | | 1 | | | | | | 1 |
| Oaxaca | 1 | 2 | | | | 1 | | | 1 | 1 | | | | | | | | 6 |
| Puebla | | 4 | | | | | 2 | | | | | | | | | | | 6 |
| Querétaro | 1 | | | | | | 1 | | 1 | | | | | | | | | 3 |
| San Luis Potosí | 3 | 4 | | 1 | 1 | | 1 | | | 1 | | | 1 | | | 1 | | 13 |
| Sinaloa | 3 | 1 | 3 | | | 2 | | | | | | | | | | | | 9 |
| Sonora | | 1 | | | | 1 | 1 | | | | | | | | | | | 3 |
| Tamaulipas | 1 | 1 | 1 | | | 1 | | | | | | 1 | | | | | | 5 |
| Veracruz | 3 | 4 | | | | 2 | 2 | | 1 | | | | | | | | | 12 |
| Yucatán | 1 | | 4 | | | | | | | | | | | | | | | 5 |
| Zacatecas | 1 | | | | | | | | | 1 | | | | | | | | 2 |
| Sub-Total Alumnos Mexicanos | 66 | 32 | 10 | 2 | 1 | 12 | 11 | 4 | 6 | 4 | 1 | 5 | 3 | 2 | 1 | 1 | | 161 |

ALUMNOS DE TIEMPO PARCIAL INSCRITOS EN EL INSTITUTO
FEBRERO 1966.

| <u>ESCUELAS:</u> | <u>No. DE ALUMNOS:-</u> |
|--------------------------|-------------------------|
| AGRICULTURA Y GANADERIA. | 10 |
| CIENCIAS. | 1 |
| E. C. E. A. | 17 |
| INGENIERIA. | 49 |
| LETRAS. | 5 |
| PREPARATORIA. | 20 |
| GRADUADOS. | 147 |
| <u>TECNICOS MEDIOS.</u> | <u>25</u> |
| <u>T O T A L :-</u> | <u>274</u> |

ESTADÍSTICAS DE BECAS

Febrero 1966

| CARRERAS Y ESCUELAS: | SIN BECA | BECA DEL ITESM | BECA DE EMPRESA PARTICULAR | BECA ORG. INTER. | BECA GOBIERNO MEXICANO | BECA GOBIERNO INTER. | BECA DE PARTIC. | T O T A L |
|------------------------|-------------|-------------------|----------------------------------|------------------------|------------------------------|----------------------------|-----------------------|-----------|
| FITOTECNISTA | 125 | 11 | 2 | 6 | 0 | 0 | 0 | 144 |
| ZOOTECNISTA | 164 | 16 | 1 | 4 | 0 | 1 | 1 | 187 |
| BIOQUIMICO | 118 | 15 | 1 | 5 | 0 | 0 | 0 | 139 |
| SUB-TOTAL AGRICULTURA: | 407 | 42 | 4 | 15 | 0 | 1 | 1 | 470 |
| LIC. C. F. M. | 24 | 18 | 2 | 1 | 0 | 0 | 0 | 45 |
| LIC. C. Q. | 25 | 13 | 2 | 1 | 0 | 0 | 1 | 42 |
| SUB-TOTAL CIENCIAS | 49 | 31 | 4 | 2 | 0 | 0 | 1 | 87 |
| LIC. EN ADMON. EMP. | 536 | 38 | 10 | 10 | 0 | 1 | 1 | 596 |
| CONTADOR PUBLICO | 565 | 100 | 11 | 0 | 0 | 0 | 5 | 681 |
| LIC. EN ECONOMIA | 296 | 38 | 8 | 2 | 0 | 0 | 1 | 345 |
| SUB-TOTAL E.C.E.A.: | 1,397 | 176 | 29 | 12 | 0 | 1 | 7 | 1,622 |
| MAESTRIA EN ADMON. | 59 | 18 | 57 | 6 | 1 | 0 | 1 | 142 |
| MAESTRIA EN ING. | 38 | 43 | 15 | 17 | 3 | 0 | 0 | 116 |
| SUB-TOTAL GRADUADOS: | 97 | 61 | 72 | 23 | 4 | 0 | 1 | 258 |
| ARQUITECTO | 194 | 29 | 3 | 0 | 0 | 0 | 0 | 226 |
| ING. CIVIL | 154 | 40 | 0 | 2 | 0 | 1 | 0 | 197 |
| ING. MEC. ADM. | 377 | 68 | 19 | 27 | 0 | 1 | 1 | 493 |
| ING. MEC. ELECT. | 279 | 104 | 22 | 20 | 0 | 4 | 2 | 431 |
| ING. QUIMICO | 77 | 27 | 3 | 6 | 0 | 3 | 1 | 117 |
| ING. QUIM. ADM. | 126 | 43 | 3 | 5 | 0 | 0 | 0 | 177 |
| ING. ELECTRICISTA | 88 | 25 | 6 | 4 | 0 | 4 | 0 | 127 |
| SUB-TOTAL INGENIERIA: | 1,295 | 336 | 58 | 64 | 0 | 13 | 4 | 1,768 |

| CARRERAS Y ESCUELAS | SEI BECA | BECA DEL ITESM | BECA DE BIENESSA PARTICULAR | BECA ORG. INTER. | BECA GOBIERNO MEXICANO | BECA GOBIERNO EXTR. | BECA DE PARTIC. | T O T A L |
|----------------------|-------------|-------------------|-----------------------------------|------------------------|------------------------------|---------------------------|-----------------------|-----------|
| LIC. L. INGENIA | 14 | 7 | 0 | 0 | 0 | 0 | 0 | 21 |
| LIC. L. ESPAÑOLA | 43 | 12 | 0 | 0 | 0 | 0 | 0 | 55 |
| SUB-TOTAL IETRAS: | 57 | 19 | 0 | 0 | 0 | 0 | 0 | 76 |
| BACH. C.F.M. | 599 | 30 | 17 | 1 | 0 | 1 | 0 | 648 |
| BACH. C. ADM. | 323 | 9 | 11 | 0 | 0 | 0 | 0 | 343 |
| BACH. IETRAS | 52 | 6 | 2 | 0 | 0 | 0 | 0 | 60 |
| SUB-TOTAL PREPA. (D) | 974 | 45 | 30 | 1 | 0 | 1 | 0 | 1,051 |
| PREP. NOCTURNA | 71 | 15 | 14 | 0 | 0 | 0 | 0 | 100 |
| TECNICOS MEDIOS | 1,942 | 63 | 262 | 0 | 0 | 0 | 0 | 2,267 |
| EXTENSION CULTURAL | 1,597 | 106 | 153 | 8 | 0 | 11 | 0 | 1,875 |
| SECUNDARIA | 80 | 0 | 0 | 0 | 0 | 0 | 0 | 80 |
| T O T A L E S : | 7,966 | 894 | 624 | 125 | 4 | 27 | 14 | 9,654 |

ESTADISTICA DE ALUMNOS MEXICANOS, POR ESCUELAS Y ESTADOS INSCRITOS EN FEBRERO 1966.

32

| ESTADOS | PREP. | PREP. | ACR. CIENCIAS | | E.C.E.A. | INGENIERIA Y | LETRAS | GRADUADOS | TECNICOS | ESCUELA DE SEC. | TOTALES: | |
|------------------|--------|----------|---------------|----|----------|--------------|--------|-----------|----------|-----------------|----------|-------|
| | DIURNA | NOCTURNA | | | | ARQUITECTURA | | | MEDICOS | EXTENSION | | |
| ACUASCALIENTES | 14 | 0 | 2 | 0 | 14 | 10 | 0 | 1 | | | | 41 |
| BAJA CALIFORNIA | 15 | 0 | 7 | 2 | 37 | 37 | 0 | 2 | 0 | 0 | 0 | 100 |
| CAMPECHE | 3 | 0 | 0 | 0 | 11 | 7 | 0 | 0 | 0 | 0 | 0 | 21 |
| COAHUILA | 97 | 0 | 51 | 14 | 193 | 195 | 4 | 18 | 0 | 0 | 0 | 572 |
| COLIMA | 1 | 0 | 4 | 0 | 5 | 2 | 1 | 0 | 0 | 0 | 0 | 13 |
| CHIAPAS | 6 | 0 | 2 | 0 | 12 | 7 | 0 | 2 | 0 | 0 | 0 | 29 |
| CHIHUAHUA | 40 | 0 | 16 | 0 | 89 | 73 | 0 | 9 | 0 | 0 | 0 | 227 |
| DISTRITO FEDERAL | 81 | 0 | 23 | 2 | 73 | 97 | 1 | 5 | 0 | 0 | 0 | 282 |
| DURANGO | 18 | 0 | 9 | 2 | 34 | 46 | 0 | 4 | 0 | 0 | 0 | 113 |
| GUANAJUATO | 36 | 0 | 9 | 1 | 41 | 72 | 0 | 3 | 0 | 0 | 0 | 162 |
| GUERRERO | 5 | 0 | 3 | 1 | 3 | 4 | 0 | 0 | 0 | 0 | 0 | 16 |
| HIDALGO | 2 | 0 | 1 | 0 | 2 | 1 | 0 | 0 | 0 | 0 | 0 | 6 |
| JALISCO | 9 | 0 | 3 | 0 | 29 | 30 | 0 | 1 | 0 | 0 | 0 | 72 |
| MEXICO | 16 | 0 | 0 | 0 | 1 | 1 | 0 | 1 | 0 | 0 | 0 | 19 |
| MICHOACAN | 5 | 0 | 4 | 2 | 21 | 29 | 0 | 1 | 0 | 0 | 0 | 62 |
| MORELOS | 8 | 0 | 1 | 0 | 4 | 4 | 0 | 0 | 0 | 0 | 0 | 17 |
| NAYARIT | 2 | 0 | 0 | 0 | 4 | 3 | 1 | 0 | 0 | 0 | 0 | 10 |
| NUEVO LEON | 434 | 100 | 85 | 37 | 529 | 458 | 49 | 136 | 2,267 | 1,875 | 80 | 6,050 |
| OAXACA | 5 | 0 | 0 | 0 | 9 | 12 | 0 | 0 | 0 | 0 | 0 | 26 |
| PUEBLA | 2 | 0 | 8 | 1 | 27 | 33 | 0 | 5 | 0 | 0 | 0 | 76 |
| QUERETARO | 3 | 0 | 1 | 0 | 8 | 15 | 0 | 0 | 0 | 0 | 0 | 27 |
| QUINTANA ROO | 1 | 0 | 0 | 0 | 2 | 2 | 0 | 0 | 0 | 0 | 0 | 5 |
| SAN LUIS POTOSI | 26 | 0 | 12 | 2 | 34 | 40 | 1 | 6 | 0 | 0 | 0 | 121 |
| SINALOA | 36 | 0 | 17 | 1 | 64 | 53 | 0 | 3 | 0 | 0 | 0 | 174 |
| SONORA | 32 | 0 | 15 | 2 | 74 | 49 | 0 | 5 | 0 | 0 | 0 | 177 |
| TABASCO | 3 | 0 | 3 | 0 | 7 | 7 | 0 | 0 | 0 | 0 | 0 | 20 |
| TAMAULIPAS | 100 | 0 | 50 | 5 | 141 | 92 | 9 | 12 | 0 | 0 | 0 | 409 |
| TLAXCALA | 0 | 0 | 0 | 0 | 1 | 0 | 0 | 0 | 0 | 0 | 0 | 1 |
| VERACRUZ | 17 | 0 | 15 | 4 | 39 | 33 | 0 | 1 | 0 | 0 | 0 | 109 |
| YUCATAN | 16 | 0 | 8 | 1 | 25 | 19 | 0 | 2 | 0 | 0 | 0 | 71 |
| ZACATECAS | 10 | 0 | 3 | 0 | 13 | 10 | 0 | 1 | 0 | 0 | 0 | 37 |
| T O T A L E S: | 1,043 | 100 | 352 | 77 | 1,546 | 1,441 | 66 | 218 | 2,267 | 1,875 | 80 | 9,065 |

Mayo 16 de 1966

Alumnos Mexicanos 9,065
 Alumnos Extranjeros 589
 9,654

mase.

ESTADISTICA DE ALUMNOS EXTRANJEROS, POR ESCUELAS Y PAISES INSCRITOS EN FEBRERO 1966

| PAIS | PREP. DIURNA | AGRICULTURA | CIENCIAS | E.C.E.A. | INGENIERIA Y ARQUITECTURA | LETRAS | GRADUADOS | TOTALES: |
|----------------------|-----------------|-------------|----------|----------|------------------------------|--------|-----------|----------|
| ARGENTINA | 0 | 0 | 0 | 0 | 0 | 1 | 0 | 1 |
| BOLIVIA | 0 | 0 | 0 | 0 | 1 | 0 | 5 | 6 |
| COLOMBIA | 0 | 11 | 0 | 2 | 9 | 0 | 12 | 34 |
| COSTA RICA | 0 | 6 | 2 | 2 | 46 | 2 | 1 | 59 |
| ECUADOR | 0 | 0 | 1 | 0 | 4 | 0 | 1 | 6 |
| EL SALVADOR | 0 | 18 | 0 | 7 | 28 | 0 | 3 | 56 |
| ESPAÑA | 0 | 0 | 0 | 1 | 1 | 0 | 0 | 2 |
| ESTADOS UNIDOS | 2 | 1 | 0 | 2 | 14 | 6 | 1 | 26 |
| FRANCIA | 0 | 0 | 0 | 0 | 0 | 0 | 1 | 1 |
| GUATEMALA | 0 | 10 | 1 | 2 | 40 | 0 | 1 | 54 |
| HAITI | 0 | 3 | 0 | 0 | 1 | 0 | 0 | 4 |
| HONDURAS | 1 | 17 | 0 | 16 | 40 | 0 | 1 | 75 |
| INGLATERRA | 0 | 0 | 0 | 0 | 1 | 0 | 0 | 1 |
| ITALIA | 0 | 0 | 0 | 0 | 1 | 0 | 0 | 1 |
| JAPON | 0 | 0 | 0 | 0 | 0 | 0 | 0 | 0 |
| NICARAGUA | 0 | 8 | 0 | 15 | 42 | 1 | 4 | 70 |
| PANAMA | 4 | 29 | 2 | 5 | 37 | 0 | 7 | 84 |
| PERU | 0 | 1 | 0 | 3 | 3 | 0 | 1 | 8 |
| REPUBLICA DOMINICANA | 1 | 6 | 3 | 17 | 46 | 0 | 2 | 75 |
| URUCUAY | 0 | 0 | 0 | 1 | 1 | 0 | 0 | 2 |
| VENEZUELA | 0 | 8 | 1 | 3 | 12 | 0 | 0 | 24 |
| TOTALES: | 8 | 118 | 10 | 76 | 327 | 10 | 40 | 589 |

Mayo 16 de 1966

ESTADISTICA DE EXTRANJEROS POR CARRERAS

34

| | Febrero 1966 | | | | | | | | | | | | | | | TOTALES | |
|-----------------|--------------|------|-------|------|-----|------|-----|------|-----|-----|------|------|-----|------|--------|---------|-------|
| | PREPA. | AGR. | LCFM. | LCQ. | CP. | LAE. | LE. | ARQ. | IC. | IE. | IMA. | IME. | IQ. | IQA. | LETRAS | | GRAD. |
| ARGENTINA | - | - | - | - | - | - | - | - | - | - | - | - | - | - | 1 | - | 1 |
| BOLIVIA | - | - | - | - | - | - | - | - | - | - | - | - | - | 1 | - | 5 | 6 |
| COLOMBIA | - | 11 | - | - | - | 1 | 1 | - | 3 | - | 4 | 1 | 1 | - | - | 12 | 34 |
| COSTA RICA | - | 6 | 1 | 1 | - | 2 | - | 7 | - | 9 | 13 | 11 | 5 | 1 | 2 | 1 | 59 |
| ECUADOR | - | - | 1 | - | - | - | - | 1 | 3 | - | - | - | - | - | - | 1 | 6 |
| EL SALVADOR | - | 18 | - | - | - | 6 | 1 | 3 | - | 1 | 9 | 8 | 1 | 6 | - | 3 | 56 |
| ESPAÑA | - | - | - | - | - | - | 1 | - | - | - | 1 | - | - | - | - | - | 2 |
| ESTADOS UNIDOS | 2 | 1 | - | - | - | 1 | 1 | - | - | 3 | - | 8 | 3 | - | 6 | 1 | 26 |
| FRANCIA | - | - | - | - | - | - | - | - | - | - | - | - | - | - | - | 1 | 1 |
| GUATEMALA | - | 10 | 1 | - | - | 2 | - | 5 | 1 | 1 | 24 | 6 | 2 | 1 | - | 1 | 54 |
| HAITI | - | 3 | - | - | - | - | - | - | - | 1 | - | - | - | - | - | - | 4 |
| HONDURAS | 1 | 17 | - | - | 1 | 11 | 4 | 10 | 6 | 3 | 12 | 7 | 1 | 1 | - | 1 | 75 |
| INGLATERRA | - | - | - | - | - | - | - | - | - | - | 1 | - | - | - | - | - | 1 |
| ITALIA | - | - | - | - | - | - | - | - | - | - | 1 | - | - | - | - | - | 1 |
| NICARAGUA | - | 8 | - | - | 1 | 7 | 7 | 2 | 2 | 10 | 10 | 6 | 7 | 5 | 1 | 4 | 70 |
| PANAMA | 4 | 29 | 1 | 1 | 2 | 2 | 1 | 4 | 5 | 2 | 6 | 9 | 8 | 3 | - | 7 | 84 |
| PERU | - | 1 | - | - | - | 2 | 1 | - | - | 1 | 1 | 1 | - | - | - | 1 | 8 |
| REP. DOMINICANA | 1 | 6 | 1 | 2 | - | 12 | 5 | 2 | 6 | 6 | 18 | 10 | 2 | 2 | - | 2 | 75 |
| URUGUAY | - | - | - | - | - | - | 1 | - | - | - | - | - | 1 | - | - | - | 2 |
| VENEZUELA | - | 8 | 1 | - | - | - | 3 | 1 | - | 3 | 3 | 4 | 1 | - | - | - | 24 |
| TOTALES.- | 8 | 118 | 6 | 4 | 4 | 46 | 26 | 35 | 26 | 40 | 103 | 71 | 32 | 20 | 10 | 40 | 589 |

TOTAL ALUMNOS: 589
rgt.

PROFESORES POR ESCUELAS Y DEPARTAMENTOS

FEBRERO 1966

| ESCUELAS | BECADOS | PLANTA | MEDIA PLANTA | AUXILIARES | TOTAL |
|--|---------|--------|-----------------|------------|-------|
| <u>ESCUELA PREPARATORIA</u> | | | | | |
| <u>CURSOS DIURNOS</u> | | | | | |
| Secc. Ciencias | - | 9 | - | 20 | 29 |
| Secc. Humanidades | - | 10 | 6 | 11 | 27 |
| Secc. Idiomas | - | 5 | 2 | 11 | 18 |
| Sub-Total | - | 24 | 8 | 42 | 74 |
| <u>CURSOS NOCTURNOS</u> | | | | | |
| Secc. Ciencias | - | - | - | - | - |
| Secc. Humanidades | - | - | - | - | - |
| Secc. Idiomas | - | - | - | - | - |
| ESCUELA DE AGRICULTUR.. | 1 | 21 | 3 | 15 | 40 |
| CENTRO DE CALCULO | - | 3 | - | 2 | 5 |
| <u>ESCUELA DE CONTABILIDAD, ECONOMIA Y ADMINISTRACION.</u> | | | | | |
| Depto. de Administración | 2 | 9 | 5 | 12 | 28 |
| Depto. de Contabilidad | 3 | 15 | - | 12 | 30 |
| Depto. de Derecho | - | 5 | 3 | 10 | 18 |
| Depto. de Economía | 1 | 9 | 2 | 8 | 20 |
| Sub-Total | 6 | 38 | 10 | 42 | 96 |
| ESCUELA DE GRADUADOS | 1 | 3 | 5 | - | 9 |
| <u>ESCUELA DE INGENIERIA Y CIENCIAS.</u> | | | | | |
| Depto. de Arquitectura | - | 8 | - | 12 | 20 |
| Depto. de Física | - | 10 | - | 1 | 11 |
| Depto. de Ing. Civil | 4 | 9 | 2 | 10 | 25 |
| Depto. de Ing. Eléctrica | 3 | 7 | - | 4 | 14 |
| Depto. de Ing. Industrial | - | 5 | - | 4 | 9 |
| Depto. de Ing. Mecánica | 3 | 21 | 1 | 2 | 27 |
| Depto. de Ing. Química | - | 4 | - | - | 4 |
| Depto. de Matemáticas | 1 | 12 | 4 | 6 | 23 |
| Depto. de Química | 1 | 11 | 11 | - | 23 |
| Sub-Total | 12 | 87 | 18 | 39 | 156 |

Continúa.-

| ESCUELAS | BECADOS | PLANTA | MEDIA PLANTA | AUXILIARES | TOTAL |
|---|---------|--------|-----------------|------------|-------|
| ESCUELA DE LETRAS | - | 13 | 3 | 3 | 19 |
| SUB-TOTAL DE ESCUELA PREPARATORIA Y ESCUELAS PROFESIONALES:- | 20 | 189 | 47 | 143 | 399 |
| ESCUELA DE EXTENSION | - | 1 | - | 23 | 24 |
| <u>ESCUELA DE TECNICOS MEDIOS</u> | | | | | |
| Contabilidad (&) | - | - | - | 26 | 26 |
| Taller (&) | - | - | - | 89 | 89 |
| Sub-Total | - | - | - | 115 | 115 |
| TOTAL GENERAL:- | 20 | 190 | 47 | 281 | 538 |

(&) Se han contabilizado como profesores auxiliares aquellos profesores de -
Planta en la Escuela Preparatoria, cursos diurnos o en las Escuelas Profe-
sionales que imparten algún curso en este Departamento.

PROFESORES DE PLANTA, MEDIA PLANTA Y AUXILIARES

ESCUELA PREPARATORIA

SECCION CIENCIAS

| Planta | H.C. y H.L. | | H.C. y H.L. | | Total |
|----------------------------|-------------|------|--------------|------------------|-------|
| | H.C. | H.L. | en el Depto. | fuera del Depto. | |
| Ing. Carlos Duhne | 3 | - | 3 | - | 3 |
| Ing. Ricardo Treviño Garza | 10 | - | 10 | - | 10 |
| Ing. Jesús Aguirre | 20 | - | 20 | - | 20 |
| Ing. Elías Bertrand | 15 | - | 15 | - | 15 |
| Ing. Humberto Cantú (')(=) | 25 | - | 25 | 7 | 32 |
| Q.B. Delia Ortegón | 22 | - | 22 | - | 22 |
| Ing. Armando Rodríguez | 15 | - | 15 | - | 15 |
| Ing. Martín Valdés | 25 | - | 25 | - | 25 |
| Ing. Francisco R. Zubieta | 15 | - | 15 | - | 15 |
| Ing. Gregorio Morones | 25 | - | 25 | - | 25 |
| Sub-Total | 175 | - | 175 | 7 | 182 |

Total de Profesores de Planta 9

Auxiliares

| | | | | | |
|---------------------------|-----|----|-----|---|-----|
| Prof. Enrique Ibarra | 3 | 2 | 5 | - | 5 |
| Ing. Hugo A. Chávez | 5 | - | 5 | - | 5 |
| Prof. Joaquín Leal Isla | 3 | - | 3 | - | 3 |
| Prof. Roberto Negretti | 3 | - | 3 | - | 3 |
| Prof. Raúl Reyna | 5 | - | 5 | - | 5 |
| Prof. Sergio Zapata | 13 | - | 13 | - | 13 |
| Prof. Dinápoles Soto | 5 | - | 5 | - | 5 |
| Prof. Octavio Aragay | 8 | - | 8 | - | 8 |
| Prof. Alejandro Noguera | - | 2 | 2 | - | 2 |
| Prof. Joaquín Díaz | 5 | - | 5 | - | 5 |
| Prof. Rogelio Mancillas | 5 | - | 5 | - | 5 |
| Prof. Jesús Cayetano | - | 2 | 2 | - | 2 |
| Prof. Héctor Vela | 8 | - | 8 | - | 8 |
| Prof. Moisés Galicia | 16 | - | 16 | - | 16 |
| Prof. Fernando Noriega | 3 | - | 3 | - | 3 |
| Prof. Asdrual Rodríguez | 5 | - | 5 | - | 5 |
| Prof. José V. González(+) | 5 | 1 | 6 | - | 6 |
| Prof. José F. Medina | - | 1 | 1 | - | 1 |
| Prof. Juan L. Aguirre | 5 | - | 5 | - | 5 |
| Prof. José de J. Peña | - | 4 | 4 | - | 4 |
| Sub-Total :- | 97 | 12 | 109 | - | 109 |
| Total General:- | 272 | 12 | 284 | 7 | 291 |

Total de Profesores Auxiliares 20

- (') Imparte clases en otro Departamento.
 (=) Imparte clases en la Escuela de Técnicos Médicos.
 (+) Imparte clases en la Preparatoria Nocturna.

Febrero 1966

PROFESORES DE PLANTA., MEDIA PLANTA Y AUXILIARES

ESCUELA PREPARATORIA

SECCION HUMANIDADES.

| <u>Planta</u> | H.C. en el Depto. | H.C. fuera del Depto. | Total |
|------------------------------|----------------------|--------------------------|-------|
| Prof. Martín E. Alvarado (') | 10 | 10 | 20 |
| Lic. Ernesto Cuervo | 20 | - | 20 |
| Arq. Wilfrido Du Solier | 20 | - | 20 |
| Prof. Eugenio del Hoyo (') | 9 | 3 | 12 |
| Prof. Andrés Estrada | 23 | - | 23 |
| Prof. David Martínez | 16 | - | 16 |
| Prof. Pedro Reyes V. (') (=) | 25 | 3 | 28 |
| Dr. Severiano Soto | 5 | - | 5 |
| Ing. Isidro Vizcaya (') | 18 | 6 | 24 |
| Dr. Javier de Obeso | 6 | - | 6 |
| Sub-Total | 152 | 22 | 174 |

Total de Profesores de Planta 10

Media Planta

| | | | |
|--------------------------|-----|---|-----|
| Lic. Cenobio Flores | 17 | - | 17 |
| Profa. Gertrudis Gossler | 18 | - | 18 |
| Prof. Reynaldo Medina | 15 | - | 15 |
| Prof. José Montoya | 21 | - | 21 |
| Prof. José Peña | 18 | - | 18 |
| Lic. Vicente Sáenz | 20 | - | 20 |
| Sub-Total | 109 | - | 109 |

Total de Profesores de Media Planta 6

Auxiliares

| | | | |
|-------------------------------|-----|----|-----|
| Profa. Irma Y. Cadena | 15 | - | 15 |
| Profa. Idalia de la Peña (') | 14 | 6 | 20 |
| Profa. Margarita de Montejano | 8 | - | 8 |
| Prof. Enrique Gorostieta | 2 | - | 2 |
| Prof. Antonio González | 4 | - | 4 |
| Prof. Baltazar Hurtado | 6 | - | 6 |
| Prof. Gustavo Leal Isla | 12 | - | 12 |
| Prof. José Ma. Palos (') | 6 | 6 | 12 |
| Dr. Joel Rivera | 12 | - | 12 |
| Lic. Agustín Rodríguez | 4 | - | 4 |
| Lic. Carlos Tueme Charur | 9 | - | 9 |
| Sub-Total | 92 | 12 | 104 |
| Total General | 353 | 34 | 387 |

Total de Profesores Auxiliares 11

(') Imparte clases en otro Departamento

(=) Imparte clases en Técnicos Medios.

Febrero 1966

PROFESORES DE PLANTA, MEDIA PLANTA Y AUXILIARES.

ESCUELA PREPARATORIA

SECCION IDIOMAS.

| <u>Planta</u> | H.C. en el Depto. | H.C. fuera del Depto. | Total |
|-------------------------------------|----------------------|--------------------------|-------|
| Prof. Olivia González | 10 | - | 10 |
| Prof. José R. Bruner | 10 | - | 10 |
| Prof. Amparo Martínez | 10 | - | 10 |
| Prof. Ma. del Rosario Ortega | 17 | - | 17 |
| Prof. Sara Villarreal | 10 | - | 10 |
| Sub-Total | 57 | - | 57 |
| Total de Profesores de Planta | 5 | | |
| <u>Media Planta</u> | | | |
| Prof. André Lahitte | 20 | - | 20 |
| Prof. Luis Rivera Cendra | 23 | - | 23 |
| Sub-Total | 43 | - | 43 |
| Total de Profesores de Media Planta | 2 | | |
| <u>Auxiliares</u> | | | |
| Prof. Idolisa Doria | 25 | - | 25 |
| Prof. William K. Duffy | 8 | - | 8 |
| Prof. Ma. Teresa Miaja | 15 | - | 15 |
| Prof. Sandra Montemayor | 10 | - | 10 |
| Prof. Leticia Pérez (') | 7 | 6 | 13 |
| Prof. Maria Tello de Ramírez | 11 | - | 11 |
| Prof. Guadalupe Reding | 15 | - | 15 |
| Prof. José Ma. Willars | 10 | - | 10 |
| Prof. Aida O' Ward (') | 15 | 3 | 18 |
| Prof. Eugenia Marcos de Forbes | 10 | - | 10 |
| Prof. Eugenia Sproul | 5 | - | 5 |
| Sub-Total | 131 | 9 | 140 |
| Total General | 231 | 9 | 240 |
| Total de Profesores Auxiliares | 11 | | |

(') Imparte clases en otro Departamento.

Febrero 1966

PROFESORES DE PLANTA, MEDIA PLANTA Y AUXILIARES.

ESCUELA DE AGRICULTURA.

| <u>Planta</u> | H.C. | H.L. | H.C. y H.L. en el Depto. | H.C. y H.L. fuera del Depto. | Total |
|-----------------------------|------|------|-----------------------------|---------------------------------|-------|
| Dr. Dieter Enkerlin (") | 3 | 6 | 9 | - | 9 |
| Dr. Gabino de Alba | 3 | 4 | 7 | - | 7 |
| Ing. Candelario Carrera | 6 | 6 | 12 | - | 12 |
| Ing. Jaime Leal (") | 9 | 4 | 13 | - | 13 |
| Ing. Sergio Aburto | 3 | 3 | 6 | - | 6 |
| Ing. Atanasio Cuevas | 6 | 7 | 13 | - | 13 |
| Ing. Guillermo Chow | 9 | 9 | 18 | - | 18 |
| Ing. Jesús de la Fuente (') | 3 | 5 | 8 | 8 | 16 |
| Ing. Isaiás Flores (") | 9 | 11 | 20 | - | 20 |
| Ing. Olga Fresnillo | 5 | 6 | 11 | - | 11 |
| Prof. Gilberto Garza Falcón | 3 | 3 | 6 | - | 6 |
| Prof. Rogelio González | 12 | 9 | 21 | - | 21 |
| Prof. Herman Haag (') | 2 | 3 | 5 | 3 | 8 |
| Ing. Agustín Martín Cruz | 3 | 6 | 9 | - | 9 |
| Prof. Daniel Morales (") | 10 | 8 | 18 | - | 18 |
| Ing. Pedro Reyes Castañeda | 8 | 9 | 17 | - | 17 |
| Prof. Jorge E. Rivera | 3 | 8 | 11 | - | 11 |
| Biol. Manuel Rojas (") | 8 | 7 | 15 | - | 15 |
| Biol. Paulino Rojas | 7 | 8 | 15 | - | 15 |
| Dr. Sergio Temblador | 6 | 6 | 12 | - | 12 |
| Dr. Manuel Zavala | 3 | 6 | 9 | - | 9 |
| Sub-Total | 121 | 134 | 255 | 11 | 266 |

Total de Profesores de Planta 21

Media Planta

| | | | | | |
|----------------------------|----|----|----|---|----|
| Prof. Carlos Briseño | 9 | 8 | 17 | - | 17 |
| Prof. Raúl Garza Chapa (") | 9 | 6 | 15 | - | 15 |
| Profa. Irene Mir | 10 | 8 | 18 | - | 18 |
| Sub-Total | 28 | 22 | 50 | - | 50 |

Total de Profesores de Media Planta 3

Auxiliares

| | | | | | |
|------------------------|---|----|----|---|----|
| Prof. Benjamín Báez | 6 | - | 6 | - | 6 |
| Biol. Jerónimo Cano | 4 | 10 | 14 | - | 14 |
| Biol. Antonio Cueva | 2 | 12 | 14 | - | 14 |
| Prof. Jaime R. Galindo | 3 | 2 | 5 | - | 5 |
| Prof. Luis G. García | - | 4 | 4 | - | 4 |
| Biol. Adolfo González | 2 | 8 | 10 | - | 10 |
| Prof. Emilio Gracia | - | 2 | 2 | - | 2 |
| Ing. Cosme Leal | 6 | 6 | 12 | - | 12 |

| <u>Auxiliares</u> | H.C. | H.L. | H.C. y H.L. en el Depto. | H.C. y H.L. fuera del Depto. | Total |
|-------------------------|------|------|-----------------------------|---------------------------------|-------|
| Prof. Raúl Mancilla | 3 | - | 3 | - | 3 |
| Prof. Jean M. Mathiew | 6 | 8 | 14 | - | 14 |
| Prof. Alfredo Navarro | 6 | 8 | 14 | - | 14 |
| Prof. César Polanco | 3 | 4 | 7 | - | 7 |
| Prof. José Luis Puertas | 6 | - | 6 | - | 6 |
| Prof. Agustín Sánchez | 6 | 4 | 10 | - | 10 |
| Prof. Isidoro Treviño | 6 | - | 6 | - | 6 |
| Sub-Total | 59 | 68 | 127 | - | 127 |
| Total General | 208 | 224 | 432 | 11 | 443 |

Total de Profesores Auxiliares 15

Instructores

| | | | | | |
|-------------------------------|---|----|---|---|----|
| Prof. Manuel Fuentes (-) | - | 4 | - | - | 4 |
| Prof. Vaidemar González (-) | - | 2 | - | - | 2 |
| Prof. Armando Madrid (-) | - | 4 | - | - | 4 |
| Prof. Leonel Sikavizza (-) | - | 2 | - | - | 2 |
| Prof. Everardo Villarreal (-) | - | 2 | - | - | 2 |
| | - | 14 | - | - | 14 |

Total de Profesores Instructores 5

- (') Imparte clases en otro Departamento.
 (") Imparte clases en la Escuela de Graduados.
 (-) Ayudante del profesor en el Laboratorio.

Febrero 1966

PROFESORES DE PLANTA, MEDIA PLANTA Y AUXILIARES.
 ESCUELA DE CONTABILIDAD, ECONOMIA Y ADMINISTRACION.
 DEPARTAMENTO DE ADMINISTRACION.

| <u>Planta</u> | H.C. en el Depto. | H.C. fuera del Depto. | Total |
|----------------------------|----------------------|--------------------------|-------|
| Lic. Américo García Guerra | 9 | - | 9 |
| Lic. Alfredo Brunell | 15 | - | 15 |
| Lic. Federico Ferrara | 18 | - | 18 |
| Ing. Carlos H. García (') | 5 | 2 | 7 |
| Lic. Fernando Garza Quiroz | 14 | - | 14 |
| Lic. Eulalie Guerra | 18 | - | 18 |
| Lic. Gerardo Maldonado | 11 | - | 11 |
| Lic. Fernando Castaños | 15 | - | 15 |
| Prof. Enrique Mercadillo | 15 | - | 15 |
| Sub-Total | 120 | 2 | 122 |

Total de Profesores de Planta 9

Media Planta

| | | | |
|-------------------------|----|---|----|
| Lic. Simón Abramsky | 9 | - | 9 |
| Lic. Felicitos Leal (') | - | 3 | 3 |
| Lic. Alfredo Nieto | 15 | - | 15 |
| Lic. Maurice Nelligan | 14 | - | 14 |
| Ing. Hernán Guajardo | 5 | - | 5 |
| Sub-Total | 43 | 3 | 46 |

Total de Profesores de Media Planta 5

Auxiliares

| | | | |
|-----------------------------|-----|----|-----|
| Lic. Gerardo Abramo | 6 | - | 6 |
| Profa. Ma. Eugenia Aguirre | 3 | - | 3 |
| Lic. Ramiro de León | 9 | - | 9 |
| Lic. Rodolfo Garza González | 3 | - | 3 |
| Lic. Porfirio Godoy | 6 | - | 6 |
| Lic. Martín Gurdiana | 6 | - | 6 |
| Lic. Eugenio López M. (') | 3 | 6 | 9 |
| Lic. Fernando Páez Garza | 6 | - | 6 |
| Lic. José Inés Peiro | 3 | - | 3 |
| Lic. Jorge Santisteban | 3 | - | 3 |
| Lic. Cipriano Villanueva | 9 | - | 9 |
| Lic. Luis J. Villarreal | 12 | - | 12 |
| Lic. Rodolfo Aguirre | 3 | - | 3 |
| Sub-Total | 72 | 6 | 78 |
| Total General:- | 235 | 11 | 246 |

Total de Profesores Auxiliares 12'

(') Imparte clases en otro Departamento.

Febrero 1966.

PROFESORES DE PLANTA, MEDIA PLANTA Y AUXILIARES
ESCUELA DE CONTABILIDAD, ECONOMIA Y ADMINISTRACION

DEPARTAMENTO DE CONTABILIDAD

| <u>Planta</u> | H.C. en el Depto. | H. C. fuera del Depto. | Total |
|-------------------------------------|----------------------|---------------------------|-------|
| C.P. Asensio Carrión (") | 14 | - | 14 |
| C.P. Enrique Cárdenas (+)(') | 16 | 2 | 18 |
| C.P. José Felipe Capetillo | 16 | - | 16 |
| C.P. Fernando Cuéllar | 16 | - | 16 |
| C.P. Ma. del Carmen de la Garza (") | 21 | - | 21 |
| C.P. Rolando Espinosa | 19 | - | 19 |
| C.P. Alfredo González L. (") | 18 | - | 18 |
| C.P. Herón González | 3 | - | 3 |
| C.P. Nicolás Gómez Pimienta | 16 | - | 16 |
| C.P. Humberto Jasso (") | 18 | - | 18 |
| Prof. Bernardo Martínez | 16 | - | 16 |
| C.P. Rafael Macías | 16 | - | 16 |
| C.P. Rodolfo Montemayor | 7 | - | 7 |
| Prof. Juan M. Rivera | 17 | - | 17 |
| C.P. Rodolfo Sandoval | 15 | - | 15 |
| Sub-Total | 228 | 2 | 230 |

Total profesores de Planta 15

Auxiliares

| | | | |
|---------------------------------|-----|----|-----|
| C.P. Rafael Alonso y Prieto (') | 4 | 3 | 7 |
| C.P. Pedro Barraza | 8 | - | 8 |
| C.P. Daniel de la Garza | 3 | - | 3 |
| C.P. Carlos Elosúa | 6 | - | 6 |
| C.P. Humberto Leal | 3 | - | 3 |
| C.P. Rodrigo Leal Tijerina | 3 | - | 3 |
| C.P. Horacio Martínez | 3 | - | 3 |
| C.P. Rogelio Rodríguez | 6 | - | 6 |
| C.P. Celso J. Treviño | 3 | - | 3 |
| C.P. Manuel Valerio | 3 | - | 3 |
| C.P. Arturo Gómez Mariles (') | 3 | 5 | 8 |
| Prof. José Secunza | 3 | - | 3 |
| Sub-Total | 48 | 8 | 56 |
| Total General | 276 | 10 | 286 |

Total profesores Auxiliares 12

- (') Imparte clases en otro departamento.
 (") Imparte clases en la Escuela de Graduados.
 (+) Imparte clases en la Preparatoria Nocturna.

PROFESORES DE PLANTA, MEDIA PLANTA Y AUXILIARES.
 ESCUELA DE CONTABILIDAD, ECONOMIA Y ADMINISTRACION

DEPARTAMENTO DE DERECHO.

| <u>Planta</u> | H.C. en el Depto. | H.C. fuera del Depto. | Total |
|-----------------------------|----------------------|--------------------------|-------|
| Lic. Sergio F. de la Garza | 9 | - | 9 |
| Lic. José M. Alvarado | 17 | - | 17 |
| Lic. José I. Camacho | 16 | - | 16 |
| Lic. Simón García | 15 | - | 15 |
| Lic. Ricardo Treviño García | 18 | - | 18 |
| Sub-Total | 73 | - | 73 |

Total de profesores de Planta 5

Media Planta

| | | | |
|----------------------|----|---|----|
| Lic. Francisco Calvi | 17 | - | 17 |
| Lic. Lorenzo de Anda | 15 | - | 15 |
| Lic. Mauricio Valdez | 14 | - | 14 |
| Sub-Total | 46 | - | 46 |

Total de profesores de Media Planta 3

Auxiliares

| | | | |
|-------------------------|-----|----|-----|
| Lic. Juan E. Aguirre | 6 | - | 6 |
| Lic. Baudelio Castillo | 6 | - | 6 |
| Lic. Ismael de la Garza | 15 | - | 15 |
| Lic. Annulfo Flores | 3 | - | 3 |
| Lic. Edgar García Sada | 20 | - | 20 |
| Lic. Felipe Gutiérrez | 5 | - | 5 |
| Lic. Jesús Montaña | 6 | - | 6 |
| Lic. Jorge R. Treviño | 10 | - | 10 |
| Lic. Jesús Santos | 3 | - | 3 |
| Lic. Oscar Román Díaz | 10 | - | 10 |
| Sub-Total | 84 | - | 84 |
| Total General:- | 203 | 05 | 203 |

Total de profesores Auxiliares 10

Febrero 1966

PROFESORES DE PLANTA, MEDIA PLANTA Y AUXILIARES
 ESCUELA DE CONTABILIDAD, ECONOMIA Y ADMINISTRACION.

DEPARTAMENTO DE
 ECONOMIA.

| <u>Planta</u> | H.C. en el Depto. | H.C. fuera del Depto. | Total |
|-------------------------------|----------------------|--------------------------|-------|
| Dr. Giorgio Ferni | 13 | - | 13 |
| Lic. Alejandro Gallegos | 21 | - | 21 |
| Lic. Siegfried Herkommer | 12 | - | 12 |
| Lic. Guillermo Maldonado | 15 | - | 15 |
| Lic. José Pedro Quiroga | 12 | - | 12 |
| Lic. Ignacio Rosas López (") | 13 | - | 13 |
| Lic. Carlos Sánchez Cordero | 15 | - | 15 |
| Lic. José Eloy Segovia | 15 | - | 15 |
| C.P. Francisco A. Treviño (") | 15 | - | 15 |
| Sub-Total | 131 | - | 131 |

Total de Profesores de planta 9

| <u>Media Planta</u> | | | |
|-----------------------|----|---|----|
| Prof. José A. Córdova | 15 | - | 15 |
| Lic. Shafic Marcos | 11 | - | 11 |
| Sub-Total | 26 | - | 26 |

Total de Profesores de Media Planta 2

| <u>Auxiliares</u> | | | |
|------------------------------|-----|---|-----|
| Prof. Marvin D. Bernstein | 12 | - | 12 |
| Dr. Piet Peters | 15 | - | 15 |
| Dr. Antonio Usabiaga (') | 12 | 3 | 15 |
| Lic. Fausto Cantú Peña | 3 | - | 3 |
| Prof. Alicia V. de Córdova | 3 | - | 3 |
| Prof. Abelardo Angulo Araico | 3 | - | 3 |
| Prof. Antonio Saravia | 3 | - | 3 |
| Prof. Ruth Felkel | 6 | - | 6 |
| Sub-Total | 57 | 3 | 60 |
| Total General | 214 | 3 | 217 |

Total de Profesores Auxiliares 8

(') Imparte clases en otro Departamento.

(") Imparte clases en la Escuela de Graduados.

Febrero 1966

PROFESORES DE PLANTA, MEDIA PLANTA Y AUXILIARES.

ESCUELA DE GRADUADOS EN ADMINISTRACION.

| <u>Planta</u> | H.C. | Total |
|----------------------------|-----------|-----------|
| Dr. Augusto Pozo Pino | 3 | 3 |
| Lic. Jorge González Arce | 6 | 6 |
| Lic. Edgardo Reyes Salcido | 3 | 3 |
| Sub-Total | <u>12</u> | <u>12</u> |

Total de profesores de Planta 3

Auxiliares

| | | |
|----------------------|----------|----------|
| Lic. Francisco Elías | <u>3</u> | <u>3</u> |
| Total General | 15 | 15 |

Total de Profesores Auxiliares 1

Febrero 1966

PROFESORES DE PLANTA, MEDIA PLANTA Y AUXILIARES

ESCUELA DE INGENIERIA Y CIENCIAS.

DEPARTAMENTO DE ARQUITECTURA

| <u>Planta</u> | H.C. | H.L. | H.C. y H.L. en el Depto. | H.C. y H.L. fuera del Depto. | Total |
|-----------------------------|------|------|-----------------------------|---------------------------------|-------|
| Arq. José Luis Pineda | 12 | - | 12 | - | 12 |
| Arq. Antonio Alvarez | 20 | - | 20 | - | 20 |
| Arq. Andrés González A. | 18 | - | 18 | - | 18 |
| Arq. Adolfo Laubner | 9 | - | 9 | - | 9 |
| Arq. Alfonso Mac Gregor (') | 6 | - | 6 | 6 | 12 |
| Dra. Ma. Luisa Puggioni | 17 | - | 17 | - | 17 |
| Arq. Manuel Rodríguez V. | 15 | - | 15 | - | 15 |
| Arq. Jaime Villarreal | 6 | 6 | 12 | - | 12 |
| Sub-Total | 103 | 6 | 109 | 6 | 115 |

Total de Profesores de Planta 8

Auxiliares

| | | | | | |
|----------------------------|-----|----|-----|---|-----|
| Arq. César Cantú | - | 6 | 6 | - | 6 |
| Arq. Juan Filizola | 3 | - | 3 | - | 3 |
| Arq. Rodolfo García Chávez | 3 | 6 | 9 | - | 9 |
| Arq. Héctor González | - | 6 | 6 | - | 6 |
| Arq. Gerardo Guzmán | 6 | - | 6 | - | 6 |
| Arq. Adán H. Lozano | - | 6 | 6 | - | 6 |
| Arq. Julián Maldonado | - | 12 | 12 | - | 12 |
| Arq. Joaquín A. Mora | - | 6 | 6 | - | 6 |
| Arq. Raúl Zúñiga | 6 | 6 | 12 | - | 12 |
| Arq. Carlos Fernández | 6 | - | 6 | - | 6 |
| Arq. Luis R. Cervantes | 6 | - | 6 | - | 6 |
| Arq. Roberto Chapa | 4 | - | 4 | - | 4 |
| Sub-Total | 34 | 48 | 82 | - | 82 |
| Total General | 137 | 54 | 191 | 6 | 197 |

Total de Profesores Auxiliares 12.

(') Imparte clases en otro Departamento.

Febrero 1966

PROFESORES DE PLANTA , MEDIA PLANTA Y AUXILIARES

ESCUELA DE INGENIERIA Y CIENCIAS.

DEPARTAMENTO DE FISICA.

| <u>Planta</u> | H.C. | H.L. | H.C. y H.L. en el Depto. | H.C. y H.L. fuera del Depto. | Total |
|--------------------------------|------|------|-----------------------------|---------------------------------|-------|
| Dr. Rodolfo Castillo Bahena | 9 | - | 9 | - | 9 |
| Dr. Félix Castillo | 10 | - | 10 | - | 10 |
| Prof. David Espejo | 20 | - | 20 | - | 20 |
| Ing. Armando Flores | 20 | - | 20 | - | 20 |
| Ing. Ramiro Garza G. | 25 | - | 25 | - | 25 |
| Ing. José Herrera | 26 | - | 26 | - | 26 |
| Ing. Alberto Soriano (') | 6 | 18 | 24 | 6 | 30 |
| Prof. Ramón Núñez | 20 | - | 20 | - | 20 |
| Ing. Federico A. Rodríguez (') | 11 | - | 11 | 3 | 14 |
| Ing. Abelardo Trujillo | 21 | - | 21 | - | 21 |
| Sub-Total | 168 | 18 | 186 | 9 | 195 |

Total de Profesores de Planta 10

Auxiliares

| | | | | | |
|-------------------------|---|---|---|---|---|
| Prof. Alejandro Salinas | 3 | - | 3 | - | 3 |
|-------------------------|---|---|---|---|---|

Total de Profesores Auxiliares 1

Instructores

| | | | | | |
|--------------------------|-----|----|-----|---|-----|
| Prof. Clicerio Avilez | - | 2 | 2 | - | 2 |
| Prof. Guillermo Ruiz C. | - | 2 | 2 | - | 2 |
| Prof. José Ma. de Ita | 1 | 1 | 1 | - | 1 |
| Prof. Roberto Villaseñor | - | 1 | 1 | - | 1 |
| Prof. Manuel Troitiño | - | 1 | 1 | - | 1 |
| Prof. Raúl Olguin V. | - | 2 | 2 | - | 2 |
| Sub-Total | - | 9 | 9 | - | 9 |
| Total General | 171 | 27 | 198 | 9 | 207 |

Total de Profesores Instructores 6

(') Imparte clases en otro Departamento.

Febrero 1966

PROFESORES DE PLANTA, MEDIA PLANTA Y AUXILIARES.

ESCUELA DE INGENIERIA Y CIENCIAS

DEPARTAMENTO DE ING. CIVIL.

| Planta | H.C. y H.L. | | H.C. y H.L. | | Total |
|----------------------------|-------------|------|--------------|------------------|-------|
| | H.C. | H.L. | en el Depto. | fuera del Depto. | |
| Dr. Arturo Ordóñez (") | 12 | - | 12 | - | 12 |
| Ing. Carlos Crespo | 11 | 10 | 21 | - | 21 |
| Ing. Roberto Gómez Junco | 4 | - | 4 | - | 4 |
| Dr. Antonio Pita (") | 13 | - | 13 | - | 13 |
| Ing. Héctor Quiroga Garza | 14 | 16 | 30 | - | 30 |
| Ing. Alberto Robles Gil | 17 | 2 | 19 | - | 19 |
| Ing. Edmundo Treviño (") | 13 | - | 13 | - | 13 |
| Ing. Rodolfo Treviño(')(") | 7 | - | 7 | 3 | 10 |
| Ing. Hernán Zárate | 18 | - | 18 | - | 18 |
| Sub-Total | 109 | 28 | 137 | 3 | 140 |

Total de Profesores de Planta 9

Media Planta

| | | | | | |
|--------------------------|----|---|----|---|----|
| Ing. Juan M. Clague | 13 | 2 | 15 | - | 15 |
| Ing. Enrique Morales (') | 15 | 2 | 17 | 8 | 25 |
| Sub-Total | 28 | 4 | 32 | 8 | 40 |

Total de Profesores de Media Planta 2

Auxiliares

| | | | | | |
|------------------------------|-----|----|-----|----|-----|
| Prof. Luis Fernando Barroso | 5 | 2 | 7 | - | 7 |
| Ing. Lauro Chapa | 10 | - | 10 | - | 10 |
| Ing. Rubén Leyva V. | 9 | - | 9 | - | 9 |
| Ing. Armando Prieto(") | 3 | - | 3 | - | 3 |
| Ing. Pablo Quilez (') | 6 | 2 | 8 | 5 | 13 |
| Ing. Blanca A. Páez (") | - | 5 | 5 | - | 5 |
| Ing. Manuel Márquez | 6 | - | 6 | - | 6 |
| Ing. Pedro Esparza S. (')(=) | 3 | 2 | 5 | 11 | 16 |
| Ing. Manuel Barahona | 5 | - | 5 | - | 5 |
| Sub-Total | 47 | 11 | 58 | 16 | 74 |
| Total General | 184 | 43 | 227 | 27 | 254 |

Total de Profesores Auxiliares 10

Instructores

| | | | | | |
|-------------------------------|---|--|---|---|---|
| Prof. Juan M. Covarrubias (-) | 8 | | 8 | - | 8 |
| Prof. Juan Rosani Prado (-) | 6 | | 6 | - | 6 |
| Prof. Edmundo Avilés (-) | 6 | | 6 | - | 6 |
| Prof. Jesús Serna B.(-) | 4 | | 4 | - | 4 |
| Prof. Antonio del Río(-) | 8 | | 8 | - | 8 |
| Prof. Víctor M. Aguilera (-) | 4 | | 4 | - | 4 |

| <u>Instructores</u> | H.L. | H.L. en el Depto. | Total |
|-----------------------------|------|----------------------|-------|
| Prof. Octavio Salazar (-) | 10 | 10 | 10 |
| Prof. Emilio J. Díaz P. (-) | 6 | 6 | 6 |
| Prof. Julio Ustáriz (-) | 2 | 2 | 2 |
| Prof. Angel Arronte (-) | 2 | 2 | 2 |
| Prof. Fernando Alvarez (-) | 2 | 22 | 2 |
| Prof. Hugo Rendón | 2 | 2 | 2 |
| Prof. Santana Guadiana (-) | 2 | 2 | 2 |
| Prof. Jorge Santana (-) | 2 | 2 | 2 |
| Prof. Willy Eyl (-) | 2 | 2 | 2 |
| Total:- | 66 | 66 | 66 |

Total de Profesores Instructores 15

- (!) Imparte clases en otro Departamento.
- (") Imparte clases en la Escuela de Graduados
- (=) Imparte clases en la Escuela de Técnicos Medios.
- (-) Ayudantes del profesor en el laboratorio.

Febrero 1966

PROFESORES DE PLANTA, MEDIA PLANTA Y AUXILIARES

ESCUELA DE INGENIERIA Y CIENCIAS

DEPARTAMENTO DE ING. ELECTRICA

| Planta | H.C. y H.L. | | H.C. y H.L. | | Total |
|-------------------------------|-------------|------|--------------|------------------|-------|
| | H.C. | H.L. | en el Depto. | fuera del Depto. | |
| Ing. Antonio Elizendo | 11 | 2 | 13 | - | 13 |
| Ing. Jaime O. Estevané (") | 13 | 8 | 21 | - | 21 |
| Ing. Carlos Gutiérrez | 21 | - | 21 | - | 21 |
| Ing. Antonio del Río | 18 | - | 18 | - | 18 |
| Ing. Jorge Hernández | 18 | - | 18 | - | 18 |
| Ing. Alberto Mayer Sasson (") | 13 | - | 13 | - | 13 |
| Ing. Fernando J. Jaimes (") | 3 | - | 3 | - | 3 |
| Sub-Total | 97 | 10 | 107 | - | 107 |

Total de Profesores de Planta 7

Auxiliares

| | | | | | |
|----------------------|---|---|----|---|----|
| Prof. Enrique Garay | - | 6 | 6 | - | 6 |
| Ing. Humberto Osorio | 5 | - | 5 | - | 5 |
| Ing. Jorge Nasrallah | 1 | - | 1 | - | 1 |
| Ing. Pedro M. Babb | 3 | - | 3 | - | 3 |
| Sub-Total | 9 | 6 | 15 | - | 15 |

Total de Profesores Auxiliares 4

Instructores

| | | | | | |
|-------------------------------|-----|-----|-----|---|-----|
| Prof. José G. Rodríguez | - | 2 | 2 | - | 2 |
| Prof. Alberto Galleros Garza | - | 18 | 18 | - | 18 |
| Prof. Maoru Yoshimatsu Okhubo | - | 16 | 16 | - | 16 |
| Prof. Rodolfo Moreno | - | 6 | 6 | - | 6 |
| Prof. Humberto Treviño | - | 12 | 12 | - | 12 |
| Prof. Jesús Blanco Celaya | - | 18 | 18 | - | 18 |
| Prof. Raúl Estrada | - | 12 | 12 | - | 12 |
| Prof. Leopoldo Martínez | - | 8 | 8 | - | 8 |
| Prof. Francisco González G. | - | 4 | 4 | - | 4 |
| Prof. Jesús Cortinas | - | 4 | 4 | - | 4 |
| Prof. José González S. | - | 8 | 8 | - | 8 |
| Prof. Eduardo Mariscal | - | 2 | 2 | - | 2 |
| Prof. Luis Estrada | - | 2 | 2 | - | 2 |
| Prof. Otto Cecato | - | 6 | 6 | - | 6 |
| Prof. Mario Arguello | - | 10 | 10 | - | 10 |
| Prof. Adrián Muñoz | - | 6 | 6 | - | 6 |
| Sub-Total | - | 134 | 134 | - | 134 |
| Total General | 106 | 150 | 256 | - | 256 |

(") Imparte clases en la Escuela de Graduados.

Total de Profesores Instructores 16

Febrero 1966

PROFESORES DE PLANTA, MEDIA PLANTA Y AUXILIARES

ESCUELA DE INGENIERIA Y CIENCIAS

DEPARTAMENTO DE ING. INDUSTRIAL

| <u>Planta</u> | H.C. | H.L. | H.C. y H.L. en el Depto. | H.C. y H.L. fuera del Depto. | Total |
|---------------------------|------|------|-----------------------------|---------------------------------|-------|
| Ing. Gonzalo Mitre | 6 | 4 | 10 | - | 10 |
| Ing. Gonzalo Alzaga | 13 | 8 | 21 | - | 21 |
| Ing. Saturnino Campoy (") | 12 | 4 | 16 | - | 16 |
| Ing. Ramón Rodríguez | 16 | 4 | 20 | - | 20 |
| Ing. Francisco Vera (") | 6 | - | 6 | - | 6 |
| Sub-Total | 53 | 20 | 73 | - | 73 |

Total de Profesores de Planta 5

Auxiliares

| | | | | | |
|-----------------------------|----|----|----|---|----|
| Ing. Jaime Garza | 6 | - | 6 | - | 6 |
| Prof. Luis M. Morán | 6 | - | 6 | - | 6 |
| Prof. Enrique Villa | 6 | - | 6 | - | 6 |
| Ing. Ricardo Sánchez A. (") | 6 | - | 6 | - | 6 |
| Sub-Total | 24 | - | 24 | - | 24 |
| Total General | 77 | 20 | 97 | - | 97 |

Total de Profesores Auxiliares 4

Instructores

| | | | | | |
|------------------|---|---|---|---|---|
| Prof. José Ramos | - | 2 | 2 | - | 2 |
|------------------|---|---|---|---|---|

Total de Profesores Instructores 1

(") Imparte clases en la Escuela de Graduados.

Febrero 1966

PROFESORES DE PLANTA, MEDIA PLANTA Y AUXILIARES.

ESCUELA DE INGENIERIA Y CIENCIAS.

DEPARTAMENTO DE ING. MECANICA.

| <u>Planta</u> | H.C. y H.L. | | H.C. y H.L. | | Total |
|------------------------------|-------------|-------------------|-------------|-----------------------|-------|
| | H.C. | H.L. en el Depto. | H.C. | H.L. fuera del Depto. | |
| Ing. Armando Garza Cárdenas | 9 | - | 9 | - | 9 |
| Ing. Francisco Audirac | 20 | - | 20 | - | 20 |
| Ing. Edgar Beckley | 13 | 14 | 27 | - | 27 |
| Ing. Virgilio del Bosque | 28 | - | 28 | - | 28 |
| Ing. José M. Canepa | 18 | 4 | 22 | - | 22 |
| Ing. Jorge I. Díaz | 13 | 20 | 33 | - | 33 |
| Ing. Alfonso Fernández | 13 | 6 | 19 | - | 19 |
| Ing. Juan A. González A. | 6 | 10 | 16 | - | 16 |
| Ing. Octavio Herrera | 14 | 22 | 36 | - | 36 |
| Ing. Manuel Martínez | 9 | 6 | 15 | - | 15 |
| Ing. Francisco Orozco (") | 9 | 16 | 25 | - | 25 |
| Ing. Gabino Pérez Pagola (') | 10 | 8 | 18 | 2 | 20 |
| Ing. Manuel Polo Encinas | 12 | - | 12 | - | 12 |
| Ing. Federico Rodríguez | 9 | 14 | 23 | - | 23 |
| Ing. Héctor Richkarday | 5 | - | 5 | - | 5 |
| -Ing. Alfonso Sánchez | 12 | 8 | 20 | - | 20 |
| Prof. Manuel Tamez | 30 | - | 30 | - | 30 |
| Ing. Ricardo Vera | 9 | 11 | 20 | - | 20 |
| Ing. Miguel Constantino | 11 | 4 | 15 | - | 15 |
| Ing. Manuel Valadez | 3 | - | 3 | - | 3 |
| Lic. Manuel Meade | 12 | - | 12 | - | 12 |
| Sub-Total | 265 | 143 | 408 | 2 | 410 |

Total de Profesores de Planta 21

Media Planta

| | | | | | |
|-----------------------|----|---|----|---|----|
| Ing. Alejandro Russek | 13 | - | 13 | - | 13 |
| Sub-Total | 13 | - | 13 | - | 13 |

Total de Profesores de Media Planta 1

Auxiliares

| | | | | | |
|---------------------|---|---|---|---|---|
| Ing. Gustavo Díaz | 5 | - | 5 | - | 5 |
| Ing. Jesús Martínez | 4 | - | 4 | - | 4 |
| Sub-Total | 9 | - | 9 | - | 9 |

Instructores

| | | | | | |
|-----------------------|---|----|----|---|----|
| Prof. Rafael Martínez | - | 5 | 5 | - | 5 |
| Prof. Orlando Bell | - | 10 | 10 | - | 10 |
| Prof. Miguel Mann | - | 15 | 15 | - | 15 |

| <u>Instructores</u> | H.C. y H.L. | | H.C. y H.L. | | Total |
|----------------------------|-------------|------|--------------|------------------|-------|
| | H.C. | H.L. | en el Depto. | fuera del Depto. | |
| Prof. J. Refugio Juárez | - | 5 | 5 | - | 5 |
| Prof. Alberto Chen | - | 8 | 8 | - | 8 |
| Prof. Roberto Barraza | - | 7 | 7 | - | 7 |
| Prof. Francisco Martínez | - | 7 | 7 | - | 7 |
| Prof. Miguel Pérez | - | 7 | 7 | - | 7 |
| Prof. Ricardo Camacho | - | 9 | 9 | - | 9 |
| Prof. Eugenio de Ochoa | - | 6 | 6 | - | 6 |
| Prof. Joaquín Seco | - | 6 | 6 | - | 6 |
| Prof. José Ma. de Ita | - | 14 | 14 | - | 14 |
| Prof. Cristóbal Sequeira | - | 6 | 6 | - | 6 |
| Prof. José Ramos (1) | - | 15 | 15 | 2 | 17 |
| Prof. Patricio Montemayor | - | 6 | 6 | - | 6 |
| Prof. Arnaldo Nerio | - | 12 | 12 | - | 12 |
| Prof. Florencio Aboytes | - | 5 | 5 | - | 5 |
| Prof. Alfonso Alcaraz | - | 10 | 10 | - | 10 |
| Prof. Jaime Castillón Vega | - | 12 | 12 | - | 12 |
| Prof. Marcelino G. Garza | - | 3 | 3 | - | 3 |
| Prof. Mario S. González | - | 5 | 5 | - | 5 |
| Prof. Héctor Grajeda | - | 2 | 2 | - | 2 |
| Prof. Manuel Durán | - | 8 | 8 | - | 8 |
| Prof. Bernardo Reyes | - | 6 | 6 | - | 6 |
| Prof. Jorge A. Alonso | - | 6 | 6 | - | 6 |
| Sub-Total: | - | 195 | 195 | 2 | 197 |
| Total General | 287 | 338 | 625 | 4 | 629 |

Total de Profesores Instructores 25

(1) Imparte clases en otro Departamento

(2) Imparte clases en la Escuela de Graduados

Febrero 1966

PROFESORES DE PLANTA, MEDIA PLANTA Y AUXILIARES

ESCUELA DE INGENIERIA Y CIENCIAS

DEPARTAMENTO DE ING. QUIMICA

| <u>Planta</u> | H.C. | H.L. | H.C. y H.L. en el Depto. | H.C. y H.L. fuera del Depto. | Total |
|--------------------------|------|------|-----------------------------|---------------------------------|-------|
| Ing. Héctor López Ramos | 12 | - | 12 | - | 12 |
| Ing. Francisco del Valle | 11 | 6 | 17 | - | 17 |
| Ing. Antonio Hinojosa | 12 | 8 | 20 | - | 20 |
| Ing. Santiago E. Chuck | 13 | 4 | 17 | - | 17 |
| Total General:- | 48 | 18 | 66 | - | 66 |

Total de Profesores de Planta 4

Instructores

| | | | | | |
|------------------------------|---|----|---|---|----|
| Sr. Fernando Noriega Ch. (-) | - | 4 | - | - | 4 |
| Sr. José A. Crnelas (-) | - | 4 | - | - | 4 |
| Sr. Ramón de la Peña (-) | - | 4 | - | - | 4 |
| | - | 12 | - | - | 12 |

Total de Profesores Instructores 3

(-) Ayudante del profesor en el Laboratorio.

Febrero 1966

PROFESORES DE PLANTA, MEDIA PLANTA Y AUXILIARES.

ESCUELA DE INGENIERIA Y CIENCIAS.

DEPARTAMENTO DE MATEMATICAS

| <u>Planta</u> | H.C. en el Depto. | H.C. fuera del Depto. | Total |
|-----------------------------|----------------------|--------------------------|-------|
| Lic. Humberto Gutiérrez | 11 | - | 11 |
| Ibg. Roberto Alanís | 16 | - | 16 |
| Ing. Rodolfo Betancourt (") | 19 | - | 19 |
| Ing. Mario Cortés | 5 | - | 5 |
| Lic. Saúl de la Fuente | 13 | - | 13 |
| Ing. Horacio Fernández | 16 | - | 16 |
| Ing. Enrique Garza Valdivia | 19 | - | 19 |
| Ing. Rodolfo García | 9 | - | 9 |
| Ing. José Guevara | 18 | - | 18 |
| Ing. Tomás de Hoyos | 14 | - | 14 |
| Prof. Francisco Mancillas | 3 | - | 3 |
| Prof. Adolfo Pascual Pérez | 16 | - | 16 |
| Sub-Total | 159 | - | 159 |

Total de Profesores de Planta 12

Auxiliares

| | | | |
|--------------------------------|----|----|----|
| Profa. Emma Y. Huerta | 10 | - | 10 |
| Profa. Ma. de los A. Quiroga | 19 | - | 19 |
| Prof. Roberto Rodríguez Híbler | 15 | - | 15 |
| Prof. Ramón Suárez (') | 13 | 13 | 26 |
| Prof. Rogelio Mancillas | 5 | - | 5 |
| Prof. Joaquín Díaz | 3 | - | 3 |
| Sub-Total | 65 | 13 | 78 |

Total de Profesores Auxiliares 6

Media Planta

| | | | |
|----------------------|-----|----|-----|
| Prof. Victor Cáceres | 16 | - | 16 |
| Prof. César Carrillo | 20 | - | 20 |
| Ing. José Flores | 15 | - | 15 |
| Ing. Esthela Jaimes | 15 | - | 15 |
| Sub-Total | 66 | - | 66 |
| Total General:- | 290 | 13 | 303 |

Total de Profesores de Media Planta 4.

Febrero 1966

PROFESORES DE PLANTA, MEDIA PLANTA Y AUXILIARES

ESCUELA DE INGENIERIA Y CIENCIAS.

DEPARTAMENTO DE QUIMICA.

| Planta | | | H.C. y H.L. | H.C. y H.L. | Total |
|---------------------------|------|------|--------------|------------------|-------|
| | H.C. | H.L. | en el Depto. | fuera del Depto. | |
| Dr. Xorge A. Domínguez(") | 12 | 6 | 18 | - | 18 |
| Lic. Leonel Appel | 17 | - | 17 | - | 17 |
| Quím. Silvia O'Dowd | 4 | 7 | 11 | - | 11 |
| Quím. Raúl Franco | 12 | - | 12 | - | 12 |
| Ing. Jesús García | 13 | - | 13 | - | 13 |
| Quím. Graciela Leal | 15 | 6 | 21 | - | 21 |
| Quím. Orfelinda Nava | - | 22 | 22 | - | 22 |
| Quím. Irma Vera | - | 10 | 10 | - | 10 |
| Dr. Ernesto Ureta | 6 | 2 | 8 | - | 8 |
| Dr. Manuel Urquiza (") | 9 | - | 9 | - | 9 |
| Quím. Fidel Villarreal | 12 | - | 12 | - | 12 |
| Sub-Total | 100 | 53 | 153 | - | 153 |

Total de Profesores de Planta 11

Auxiliares

| | | | | | |
|-----------------------------|-----|-----|-----|----|-----|
| Quím. Ariosto Aguilar | 4 | - | 4 | - | 4 |
| Quím. Arnulfo Canales(") | 3 | - | 3 | - | 3 |
| Quím. Arturo Elizondo(") | 6 | 6 | 12 | - | 12 |
| Quím. Adalberto Reiter | 6 | - | 6 | - | 6 |
| Profa. Luz Ma. Zavala(')(+) | 4 | 6 | 10 | 13 | 23 |
| Prof. Rubén Araujo | 4 | - | 4 | - | 4 |
| Profa. Eloísa Cepeda | 3 | 8 | 11 | - | 11 |
| Profa. Guadalupe de Lara(-) | 2 | 22 | 24 | - | 24 |
| Prof. Daniel Guerra (') | 4 | - | 4 | 2 | 6 |
| Profa. Aurora Macario | 2 | 28 | 30 | - | 30 |
| Profa. Esperanza Pérez(') | 4 | 6 | 10 | 3 | 13 |
| Sub-Total | 42 | 76 | 118 | 18 | 136 |
| Total General | 142 | 129 | 271 | 18 | 289 |

Total de Profesores Auxiliares 11

Instructores

| | | | | | |
|----------------------------|---|-----|-----|---|-----|
| Profa. Norma Armenta | - | 24 | 24 | - | 24 |
| Profa. Gloria A. Bravo(-) | - | 25 | 25 | - | 25 |
| Profa. Margarita Garza (-) | - | 28 | 28 | - | 28 |
| Profa. Laura Garza | - | 14 | 14 | - | 14 |
| Prof. Rolando González | - | 8 | 8 | - | 8 |
| Profa. Genoveva Hinojosa | - | 32 | 32 | - | 32 |
| Profa. Ma. Lourdes Maffey | - | 27 | 27 | - | 27 |
| | - | 158 | 158 | - | 158 |

Total de Profesores Instructores 7

- (') Imparte clases en otro Departamento
- (") Imparte clases en la Escuela de Graduados
- (+) Imparte clases en la Preparatoria Nocturna
- (-) Ayudante del profesor en el Laboratorio.

Febrero 1966

PROFESORES DE PLANTA, MEDIA PLANTA Y AUXILIARES.

ESCUELA DE LETRAS.

| <u>Planta</u> | H.C. en el Depto. | H.C. fuera del Depto. | Total |
|------------------------------|----------------------|--------------------------|-------|
| Lic. Alfonso Rubio y Rubio | 6 | - | 6 |
| Lic. Luis Astey | 9 | - | 9 |
| Lic. Teresa Aveleyra | 11 | - | 11 |
| Profa. Rosaura Barahona | 6 | - | 6 |
| Prof. Santiago Coindreau (') | 12 | 5 | 17 |
| Lic. Julio Fidalgo (') | 3 | 15 | 18 |
| Arq. Moisés Gary | 15 | - | 15 |
| Lic. Herbert G. Meickle (') | 11 | 4 | 15 |
| Lic. Jesús Montejano | 18 | - | 18 |
| Dr. Aquiles Menéndez (') | 6 | 3 | 9 |
| Lic. Hans W. Schäffer | 9 | - | 9 |
| Profa. Etelvina Torres | 6 | - | 6 |
| Prof. Giancarlo Von Nacher | 18 | - | 18 |
| Sub-Total | 130 | 27 | 157 |

Total de Profesores de Planta 13

Media Planta

| | | | |
|--------------------------|----|----|----|
| Prof. Abraham Alfaro | 18 | - | 18 |
| Arq. Macario Aguirre (') | 6 | 13 | 19 |
| Lic. Eduardo Guerra | 13 | - | 13 |
| Sub-Total | 37 | 13 | 50 |

Total de Profesores de Media Planta 3

Auxiliares

| | | | |
|-------------------------------|-----|----|-----|
| Profa. Giancarla Illuminati | 9 | - | 9 |
| Lic. Elizabeth K. de Hincjosa | 12 | - | 12 |
| Profa. Isabel León | 15 | - | 15 |
| Sub-Total | 36 | - | 36 |
| Total General: | 203 | 40 | 243 |

Total de Profesores Auxiliares 3

(') Imparten clases en otro Departamento.

Febrero 1966

PROFESORES AUXILIARES EN LA ESCUELA DE CONTABILIDAD, ECONOMIA y
ADMINISTRACION. (CURSOS NOCTURNOS).

| <u>Nombre del Profesor.</u> | H.C. | H.L. | Total |
|------------------------------------|------|------|-------|
| Prof. Alfonso Villarreal | 11 | - | 11 |
| Prof. Roberto Escalona | 3 | 2 | 5 |
| Prof. Javier Santos | 5 | - | 5 |
| Prof. Aurora Serna | 5 | - | 5 |
| Prof. Alfonso Montemayor | 8 | - | 8 |
| Prof. Rolando Espinosa, C.P. (') | 4 | - | 4 |
| Prof. Alberto Sánchez | 4 | - | 4 |
| Prof. Isaac García | 6 | - | 6 |
| Prof. Gilberto de Hoyos | 2 | - | 2 |
| Prof. José Secunza (') | 3 | - | 3 |
| Prof. Ricardo Garza | 2 | - | 2 |
| Prof. Sergio Guerra | 6 | - | 6 |
| Prof. Teófilo Salazar | 3 | - | 3 |
| Prof. Jesús Treviño | 3 | - | 3 |
| Prof. Arturo Quiroga | 6 | - | 6 |
| Prof. Alberto de la Garza | 3 | - | 3 |
| Lic. Oscar Román Díaz (') | 3 | - | 3 |
| Lic. Martín Valdés (') | 4 | - | 4 |
| Ing. Hugo A. Chávez (') | 4 | - | 4 |
| Ing. Jesús Aguirre (') | 3 | - | 3 |
| Ing. Enrique Garza (') | 3 | - | 3 |
| Lic. Alejandro Gallegos (') | 2 | - | 2 |
| Lic. Guillermo Maldonado (') | 2 | - | 2 |
| Lic. Jesús Montaña (') | 2 | - | 2 |
| Prof. Guillermo Acosta | 8 | - | 8 |
| TOTAL GENERAL | 105 | 2 | 107 |

Total de Profesores 26

(') Imparten clases en otro Departamento.

Febrero 1966

PROFESORES AUXILIARES EN LA ESCUELA DE TECNICOS MEDIOS.

| <u>Nombre del Profesor</u> | H.C. | H.L. | Total |
|---------------------------------|------|------|-------|
| Lic. José M. Alvarado (') | 2 | - | 2 |
| Prof. Jesús M. Crozco | 6 | - | 6 |
| Ing. Luis Robledo Torres | 9 | - | 9 |
| Prof. J. Andrés Cantizani | 3 | - | 3 |
| Prof. Sergio Robles Gil | 8 | - | 8 |
| Prof. Lorenzo Soriano | 8 | 2 | 10 |
| Prof. Alejandro Torres | 3 | 2 | 5 |
| Ing. Jaime Garza (') | 4 | 4 | 8 |
| Prof. Ricardo López | 3 | 2 | 5 |
| Prof. Carlos F. Valdez | 3 | - | 3 |
| Prof. Leonel Aguirre | 3 | - | 3 |
| Prof. Roberto Gómez Salinas | 7 | - | 7 |
| Prof. Avilio Sepúlveda | 10 | - | 10 |
| Prof. Hugo Rivero | 13 | - | 13 |
| Prof. Eudelio Salazar | 10 | - | 10 |
| Prof. José L. Ortégón | 2 | - | 2 |
| Prof. Carlos Jáquez | 3 | - | 3 |
| Prof. José J. Gómez Cantú | 12 | - | 12 |
| Prof. Ricardo Montes de Oca | 3 | - | 3 |
| Prof. Salvador Robledo | 8 | - | 8 |
| Prof. Tomás Treviño | 8 | - | 8 |
| Prof. José Santacruz | 8 | - | 8 |
| Prof. Antonio Castillo | 8 | - | 8 |
| Prof. Victor M. Padilla | 3 | - | 3 |
| Prof. Alfredo Falcón | 3 | - | 3 |
| Prof. Gildardo Guzmán | 3 | - | 3 |
| Prof. Guillermo Martínez | 6 | - | 6 |
| Prof. Raúl S. Salinas | 12 | - | 12 |
| Prof. Ernesto Sánchez | 15 | - | 15 |
| Prof. Gilberto Garza Garza | 15 | - | 15 |
| Prof. Alfonso Espeleta | 5 | - | 5 |
| Prof. Mario Villegas | 5 | - | 5 |
| Prof. Antonio Valles | 4 | 1 | 5 |
| Prof. Oliverio González | - | 4 | 4 |
| Prof. Piero Zarattini | 6 | - | 6 |
| Prof. Juan Vargas Sierra | 6 | - | 6 |
| Prof. Miguel A. Mondragón | 9 | - | 9 |
| Ing. José Ma. López Barañano(') | 5 | - | 5 |
| Prof. Sergio Zapata (') | 13 | - | 13 |
| Prof. Jorge Falcón | 3 | - | 3 |
| Prof. Ulises Saldaña | 8 | - | 8 |
| Prof. Salvador Domínguez | 5 | - | 5 |
| Prof. José P. Vázquez | 5 | - | 5 |
| Prof. Jorge Rivas Muñoz | 4 | 1 | 5 |
| Prof. Gustavo A. Molina | 4 | 1 | 5 |
| Prof. Tomás Murga | 4 | 1 | 5 |

Continúa.

| <u>Nombre del Profesor</u> | H.C. | H.L. | Total |
|-----------------------------|------|------|-------|
| Prof. Jesús G. Elizondo | 3 | - | 3 |
| Prof. Josué Vera Granados | 6 | - | 6 |
| Prof. Gustavo A. Calles | 4 | - | 4 |
| Prof. Maximino Hernández | - | 6 | 6 |
| Prof. Ramiro Charles | - | 6 | 6 |
| Prof. Medardo Barrera | - | 6 | 6 |
| Prof. Gustavo Cavazos | 6 | - | 6 |
| Prof. Ricardo López | 5 | - | 5 |
| Prof. Rodolfo Taméz | 7 | - | 7 |
| Prof. Federico Arellano | 3 | - | 3 |
| Prof. Edmundo Sánchez | 1 | - | 1 |
| Prof. Oscar Rodríguez | 4 | - | 4 |
| Prof. Rafael Menéndez | 1 | - | 1 |
| Lic. Romeo Guerra | 3 | - | 3 |
| Prof. Pablo Gómez | 3 | - | 3 |
| Lic. Agustín Rodríguez | 9 | - | 9 |
| Prof. Celestino Jiménez | 2 | 6 | 8 |
| Prof. Ramón Garza | 4 | 12 | 16 |
| Prof. Francisco de la Garza | 3 | 12 | 15 |
| Prof. Ricardo Camecho | 9 | - | 9 |
| Prof. Arnulfo Arias | 4 | - | 4 |
| Prof. Roberto Lodwing | 4 | - | 4 |
| Prof. Raúl Flores | 4 | - | 4 |
| Ing. Gabino Pérez Pagola(') | 2 | - | 2 |
| Prof. José Ma. Aguilar | 6 | - | 6 |
| Ing. Manuel Valadez (') | 6 | - | 6 |
| Prof. José G. Rodríguez | 3 | - | 3 |
| Prof. Jesús Esquivel | 3 | - | 3 |
| Prof. Baltazar Rodríguez | - | 12 | 12 |
| Prof. Ricardo Martínez | - | 10 | 10 |
| Prof. Jesús Nava | - | 10 | 10 |
| Prof. Alejandro Cantú | - | 6 | 6 |
| Prof. Juan A. Martínez | - | 6 | 6 |
| Prof. Enrique Garay | - | 12 | 12 |
| Prof. Luis Espinosa Jara | - | 12 | 12 |
| Prof. Roberto Escalona | 3 | 10 | 13 |
| Prof. Roberto Villarreal | 3 | - | 3 |
| Profa. Marina Quintanilla | 3 | - | 3 |
| Prof. José González | 15 | - | 15 |
| Prof. Francisco E. Meza | 3 | - | 3 |
| Prof. Arnoldo Nerio | 5 | - | 5 |
| Prof. Jorge de J. Figueroa | 5 | - | 5 |
| Prof. Gilberto González | 7 | - | 7 |
| TOTAL GENERAL:- | 436 | 144 | 580 |

TOTAL DE PROFESORES 89

(') Imparten clases en otro Departamento.

Febrero 1966

PROFESORES DE PLANTA, MEDIA PLANTA Y AUXILIARES.

DEPARTAMENTO DE CENTRO ELECTRONICO DE CALCULO

| <u>Planta</u> | H.C. y H.L. | | H.C. y H.L. | | Total |
|------------------------------|-------------|------|--------------|------------------|-------|
| | H.C. | H.L. | en el Depto. | fuera del Depto. | |
| Dr. José Treviño A. (')(') 3 | 2 | | 5 | 8 | 13 |
| Ing. Jesús Ramírez (') 3 | 2 | | 5 | 3 | 8 |
| Lic. Jorge A. Díaz (') 5 | 2 | | 7 | 3 | 10 |
| Sub-Total: | 11 | 6 | 17 | 14 | 31 |

Total de Profesores de Planta 3

Auxiliares

| | | | | | |
|------------------------|----|---|----|----|----|
| Prof. Alejandro Reyes | 3 | - | 3 | - | 3 |
| Prof. César Villarreal | 3 | 2 | 5 | - | 5 |
| Sub-Total: | 6 | 2 | 8 | - | 8 |
| Total General: | 17 | 8 | 25 | 14 | 39 |

Total de Profesores Auxiliares 2

(') Imparte clases en otro Departamento.

(') Imparte clases en la Escuela de Graduados.

Febrero 1966

ESTADÍSTICA DE HORAS DE CLASE Y LABORATORIO

FEBRERO 1966

| ESCUELAS | H.C. y H.L. impartidas por profesores del Departamento. | | | H.C. y H.L. impartidas por profesores de otros Deptos. | | | Total |
|--|--|------|-------|---|------|-------|-------|
| | H.C. | H.L. | Total | H.C. | H.L. | Total | |
| <u>ESCUELA PREPARATORIA</u> | | | | | | | |
| <u>CURSOS DIURNOS</u> | | | | | | | |
| Secc. Ciencias | 272 | 12 | 284 | 25 | 2 | 27 | 311 |
| Secc. Humanidades | 353 | - | 353 | 13 | - | 13 | 366 |
| Secc. Idiomas | 231 | - | 231 | 34 | - | 34 | 265 |
| Sub-Total | 856 | 12 | 868 | 72 | 2 | 74 | 942 |
| <u>CURSOS NOCTURNOS</u> | | | | | | | |
| Secc. Ciencias | 21 | 2 | 23 | 6 | - | 6 | 29 |
| Secc. Humanidades | 15 | - | 15 | - | - | - | 15 |
| Secc. Idiomas | 10 | - | 10 | - | - | - | 10 |
| Sub-Total | 46 | 2 | 48 | 6 | - | 6 | 54 |
| Sub-Total Escuela Preparatoria | 902 | 14 | 916 | 78 | 2 | 80 | 996 |
| ESCUELA DE AGRICULTURA | 199 | 224 | 423 | - | - | - | 423 |
| CENTRO DE CALCULO | 17 | 8 | 25 | 3 | 2 | 5 | 30 |
| <u>ESCUELA DE CONTABILIDAD, ECONOMIA Y ADMINISTRACION.</u> | | | | | | | |
| Depto. de Administración | 235 | - | 235 | 8 | 3 | 11 | 246 |
| Depto. de Contabilidad | 273 | - | 273 | 6 | - | 6 | 299 |
| Depto. de Derecho | 203 | - | 203 | - | - | - | 203 |
| Depto. de Economía | 214 | - | 214 | 3 | - | 3 | 217 |
| Sub-Total | 925 | - | 925 | 17 | 3 | 20 | 945 |
| <u>ESCUELA DE INGENIERIA Y CIENCIAS.</u> | | | | | | | |
| Depto. de Arquitectura | 137 | 54 | 191 | 16 | - | 16 | 207 |
| Depto. de Física | 171 | 18 | 189 | - | - | - | 189 |
| Depto. de Ing. Civil | 157 | 35 | 192 | - | - | - | 192 |
| Depto. de Ing. Eléctrica | 94 | 8 | 102 | 3 | 3 | 6 | 108 |
| Depto. de Ing. Industrial | 65 | 20 | 85 | - | - | - | 85 |
| Depto. de Ing. Mecánica | 287 | 143 | 430 | - | - | - | 430 |
| Depto. de Ing. Química | 48 | 18 | 66 | - | - | - | 66 |
| Depto. de Matemáticas | 290 | - | 290 | 38 | - | 38 | 328 |
| Depto. de Química | 130 | 129 | 259 | - | - | - | 259 |
| Sub-Total | 1,379 | 425 | 1,804 | 57 | 3 | 60 | 1,864 |

Continúa.

| ESCUELAS | H.C. y H.L. impartidas por profesores del Depto. | | | H.C. y H.L. impartidas por profesores de otros Deptos. | | | Total |
|---|---|------|-------|---|------|-------|-------|
| | H.C. | H.L. | Total | H.C. | H.L. | Total | |
| <u>ESCUELA DE GRADUADOS</u> | | | | | | | |
| Depto. de Administración | 33 | - | 33 | - | - | - | 33 |
| Depto. de Contabilidad | 3 | - | 3 | - | - | - | 3 |
| Depto. de Fitotecnia | 7 | 12 | 19 | - | - | - | 19 |
| Depto. de Parasitología y Botánica | 13 | 18 | 31 | - | - | - | 31 |
| Depto. de Ing. Civil | 23 | 4 | 27 | - | - | - | 27 |
| Depto. de Ing. Eléctrica | 12 | - | 12 | - | - | - | 12 |
| Depto. de Ing. Industrial | 10 | - | 10 | - | - | - | 10 |
| Depto. de Química | 10 | - | 10 | - | - | - | 10 |
| Sub-Total | 111 | 34 | 145 | - | - | - | 145 |
| ESCUELA DE LETRAS | 203 | - | 203 | 39 | - | 39 | 242 |
| SUB-TOTAL ESCUELA PREPARATORIA Y ESCUELAS PROFESIONALES.- | 3736 | 705 | 4441 | 194 | 10 | 204 | 4645 |
| <u>ESCUELA DE TECNICOS MEDICOS.</u> | | | | | | | |
| Contabilidad | 105 | 2 | 107 | - | - | - | 107 |
| Taller | 436 | 144 | 580 | - | - | - | 580 |
| Sub-Total | 541 | 146 | 687 | - | - | - | 687 |
| TOTAL GENERAL | 4277 | 851 | 5128 | 194 | 10 | 204 | 5332 |

DEPARTAMENTO DE ADMINISTRACION

Lic. Adolfo Riverón Total 1

ESCUELA DE AGRICULTURA

Prof. Homero Gaona Total 1

DEPARTAMENTO DE CONTABILIDAD

Lic. Manuel A. Cuéllar
 Prof. Pablo Guzmán
 Prof. Luis Felipe Karras
 Prof. Humberto Márquez
 Prof. Eduardo Rodríguez Total 5

DEPARTAMENTO DE CENTRO ELECTRONICO DE CALCULO

Ing. Arturo Salazar Total 1

DEPARTAMENTO DE ECONOMIA

Prof. Jean Pierre Vielle Total 1

ESCUELA DE GRADUADOS

Ing. Horacio B. Zertuche Total 1

DEPARTAMENTO DE ING. CIVIL

Ing. Feliciano López
 Ing. Miguel A. Macías
 Ing. Germán A. Blomeier
 Prof. Rodolfo Treviño Total 4

DEPARTAMENTO DE ING. ELECTRICA

Ing. Carlos Treviño
 Ing. Javier Rodríguez
 Ing. Roberto Romano Total 3

DEPARTAMENTO DE ING. MECANICA

Ing. José A. Manrique
 Ing. Avelino Guerra
 Ing. Ramiro Roldán Total 3

DEPARTAMENTO DE MATEMATICAS

Prof. Octavio García Total 1

DEPARTAMENTO DE QUIMICA

Lic. Jacobo Sandler Total 1

TOTAL.-

Febrero 1966

22

ESTADÍSTICA DE CURSOS Y GRUPOS

FEBRERO 1966

| ESCUELA Y DEPARTAMENTO ACADEMICO | LABORATORIO | | MATERIAS | |
|--|-------------|--------|----------|--------|
| | Cursos | Grupos | Cursos | Grupos |
| <u>ESCUELA PREPARATORIA DIURNA</u> | | | | |
| Secc. Ciencias | 3 | 20 | 16 | 71 |
| Secc. Humanidades | - | - | 19 | 133 |
| Secc. Idiomas | - | - | 12 | 54 |
| Sub-Total | 3 | 20 | 47 | 258 |
| <u>ESCUELA PREPARATORIA NOCTURNA</u> | | | | |
| Secc. Ciencias | 2 | 2 | 4 | 4 |
| Secc. Humanidades | - | - | 7 | 7 |
| Secc. Idiomas | - | - | 2 | 2 |
| Sub-Total | 2 | 2 | 13 | 13 |
| Sub-Total Escuela Preparatoria | 5 | 22 | 60 | 271 |
| <u>ESCUELA DE AGRICULTURA</u> | | | | |
| Fitotecnia | 6 | 27 | 21 | 29 |
| Parasitología y Botánica | 3 | 22 | 18 | 25 |
| Zootecnia | 3 | 18 | 16 | 18 |
| Sub-Total | 12 | 67 | 55 | 72 |
| CENTRO ELECTRONICO DE CALCULO | - | 5 | 6 | 7 |
| <u>ESCUELA DE CONTABILIDAD, ECONOMIA Y ADMINISTRACION.</u> | | | | |
| Administración | - | - | 35 | 80 |
| Contabilidad | - | - | 28 | 82 |
| Derecho | - | - | 17 | 53 |
| Economía | - | - | 28 | 66 |
| Sub-Total | - | - | 108 | 281 |
| <u>ESCUELA DE INGENIERIA Y CIENCIAS.</u> | | | | |
| Arquitectura | - | - | 47 | 61 |
| Física | 3 | 16 | 17 | 39 |
| Ing. Civil | 23 | 6 | 34 | 41 |
| Ing. Eléctrica | 12 | 66 | 18 | 29 |
| Ing. Industrial | 3 | 10 | 10 | 23 |
| Ing. Mecánica | 15 | 64 | 33 | 79 |
| Ing. Química | 4 | 6 | 16 | 17 |
| Matemáticas | - | - | 24 | 79 |
| Química | 19 | 54 | 29 | 50 |
| Sub-Total | 79 | 222 | 228 | 418 |

Continúa.

| ESCUELA Y DEPARTAMENTO ACADEMICO | LABORATORIO | | MATERIAS | |
|--------------------------------------|-------------|--------|----------|--------|
| | Cursos | Grupos | Cursos | Grupos |
| <u>ESCUELA DE GRADUADOS</u> | | | | |
| Administración | - | - | 11 | 11 |
| Contabilidad | - | - | 1 | 1 |
| Fitotecnia | - | 3 | 3 | 3 |
| Parasitología y Botánica | - | 4 | 6 | 6 |
| Ing. Civil | - | 4 | 9 | 9 |
| Ing. Eléctrica | - | - | 4 | 4 |
| Ing. Industrial | - | - | 4 | 4 |
| Química | - | - | 4 | 4 |
| Sub-Total | - | 11 | 42 | 42 |
| <u>ESCUELA DE LETRAS.</u> | | | | |
| Curso de Humanidades | - | - | 37 | 67 |
| Curso de Lenguas Modernas | - | - | 16 | 17 |
| Sub-Total | - | - | 53 | 84 |
| Sub- Total de Escuelas Profesionales | 91 | 305 | 492 | 904 |
| <u>ESCUELA DE TECNICOS MEDIOS</u> | | | | |
| Contabilidad | 2 | 3 | 20 | 41 |
| Taller | 12 | 24 | 43 | 160 |
| | 14 | 27 | 63 | 201 |
| TOTAL GENERAL:- | 110 | 354 | 615 | 1,376 |

NUMERO DE CLASES QUE SE IMPARTEN A CADA HORA EN LAS ESCUELAS
PREPARATORIA, PROFESIONALES Y GRADUADOS

FEBRERO 1966

| Hora del Curso | | | | Total | | Total | |
|-------------------|-------|--------|-----------|----------------|--------------------|-------|--|
| | L a V | L.M.V. | Ma. y Ju. | L a V y L.M.V. | L a V. y Ma. y Ju. | | |
| 7 | 9 | 19 | 11 | 28 | 20 | | |
| 8 | 50 | 69 | 58 | 119 | 108 | | |
| 9 | 43 | 77 | 62 | 120 | 105 | | |
| 10 | 40 | 86 | 72 | 126 | 112 | | |
| 11 | 36 | 91 | 64 | 127 | 100 | | |
| 12 | 7 | 32 | 71 | 39 | 78 | | |
| 14 | 22 | 40 | 17 | 62 | 39 | | |
| 15 | 29 | 45 | 35 | 74 | 64 | | |
| 16 | 19 | 43 | 25 | 62 | 44 | | |
| 17 | 1 | 14 | 10 | 15 | 11 | | |
| 18 | 2 | 16 | 14 | 18 | 16 | | |
| 19 | 1 | 12 | 10 | 13 | 11 | | |
| 20 | 2 | 8 | 4 | 10 | 6 | | |
| 21 | - | 1 | 1 | 1 | 1 | | |
| TOTALES:- | 261 | 553 | 454 | 814 | 715 | | |

TOTAL DE CURSOS CON SALON DE CLASE:- 1,529

Nota:-

Los cursos con dos periodos de horas se cuentan como dos cursos diferen-
tes.

A U L A S.

Febrero 1966.

| <u>Capacidad</u> | <u>Sillas</u> | <u>Restiradores</u> | <u>Tipo de Salón</u> | | <u>Total</u> |
|-----------------------------------|---------------|---------------------|----------------------|-----------------|--------------|
| | | | <u>Cortinas</u> | <u>Especial</u> | |
| <u>Edificio de Aulas I</u> | | | | | |
| Chico | 18 | - | 4 | 12 | 34 |
| Mediano | 4 | - | - | 2 | 6 |
| Grande | - | 2 | - | 7 | 9 |
| Sub-Total: | 22 | 2 | 4 | 21 | 49 |
| <u>Edificio de Aulas II</u> | | | | | |
| Chico | 24 | 5 | 3 | 5 | 37 |
| Mediano | 21 | 5 | 2 | 7 | 35 |
| Grande | 3 | 3 | - | - | 6 |
| Sub-Total: | 48 | 13 | 5 | 12 | 78 |
| <u>Edificio de Preparatoria</u> | | | | | |
| Chico | 32 | - | 10 | 2 | 44 |
| Mediano | 11 | - | - | - | 11 |
| Grande | 5 | - | 4 | 1 | 7 |
| Sub-Total: | 48 | - | 11 | 3 | 62 |
| <u>Edificio de Escuela Taller</u> | | | | | |
| Chico | - | - | - | - | - |
| Mediano | 2 | - | - | 1 | 3 |
| Grande | - | 1 | - | 4 | 5 |
| Sub-Total: | 2 | 1 | - | 5 | 8 |
| Total General: | 120 | 16 | 20 | 41 | 197 |

A U L A S .

CLAVE DE EDIFICIO

| | |
|--------------|----|
| Aulas Uno | I |
| Aulas dos | II |
| Preparatoria | P |
| Taller | Et |

CLAVE PARA EL TAMAÑO DE SALON

| | |
|---------|---|
| Chico | A |
| Mediano | B |
| Grande | C |

CLAVE PARA EL TIPO DE SALON

| | |
|------------------|---|
| Sillas de Paleta | 1 |
| Restiradores | 2 |
| Televisión | 3 |
| Proyecciones | 4 |
| Cortinas | 5 |
| Laboratorio | 6 |
| Otros | 7 |

ESTADISTICA DE AULAS

Febrero 1966

Aulas I.

| Edificio | Salón | Tipo | Tamaño | Edificio | Salón | Tipo | Tamaño |
|----------|-------|------|--------|----------|-------|-------|--------|
| I | 101 | 6 | C | I | 302 | 6 | A |
| I | 102 | 6 | B | I | 303 | 6 | A |
| I | 103 | 6 | A | I | 304 | 6 | C |
| I | 104 | 6 | B | I | 307 | 6 | A |
| I | 106 | 6 | A | I | 311 | 1-3 | B |
| I | 107 | 6 | A | I | 312 | 1-3 | B |
| I | 109 | 6 | A | I | 314 | 1 | A |
| I | 110 | 6 | A | I | 315 | 1 | A |
| I | 111 | 6 | A | I | 316 | 1 | A |
| I | 112 | 1 | A | I | 317 | 2 | C |
| I | 113 | 1 | A | I | 401 | 6 | C |
| I | 201 | 6 | C | I | 402 | 6 | A |
| I | 202 | 6 | A | I | 403 | 1-5-7 | A |
| I | 203 | 6 | C | I | 406 | 1 | B |
| I | 205 | 6 | A | I | 407 | 1 | A |
| I | 206 | 6 | C | I | 409 | 1 | A |
| I | 209 | 1 | A | I | 410 | 1 | A |
| I | 210 | 1 | A | I | 411 | 1-3-5 | A |
| I | 211 | 1 | A | I | 412 | 1-3-5 | B |
| I | 212 | 1 | A | I | 414 | 1-3-5 | B |
| I | 213 | 1 | A | I | 415 | 1-3-5 | A |
| I | 214 | 1-5 | A | I | 417 | 1 | C |
| I | 301 | 6 | C | | | | |

ESTADÍSTICA DE AULAS

Febrero 1966

Aulas II

| Edificio | Salón | Tipo | Tamaño | Edificio | Salón | Tipo | Tamaño |
|----------|-------|-------|--------|----------|-------|------|--------|
| II | 101 | 1-6 | B | II | 215 | 1 | B |
| II | 103 | 6 | B | II | 216 | 1 | A |
| II | 104 | 1-7 | A | II | 217 | 1 | B |
| II | 105 | 1 | B | II | 218 | 1 | A |
| II | 110 | 7 | B | II | 219 | 1 | B |
| II | 111 | 7 | A | II | 220 | 1 | A |
| II | 112 | 1 | B | II | 221 | 2 | B |
| II | 115 | 1 | B | II | 222 | 1 | A |
| II | 117 | 6 | B | II | 223 | 1 | B |
| II | 119 | 1 | B | II | 224 | 1 | A |
| II | 120 | 6 | A | II | 225 | 5-6 | A |
| II | 121 | 1 | B | II | 301 | 1 | C |
| II | 123 | 5-6 | B | II | 303 | 1 | B |
| II | 125 | 1-5-6 | B | II | 304 | 1 | A |
| II | 201 | 1-6 | C | II | 306 | 1 | A |
| II | 204 | 6 | A | II | 308 | 2 | C |
| II | 205 | 1 | A | II | 310 | 1 | B |
| II | 206 | 1 | A | II | 311 | 1 | A |
| II | 208 | 2 | C | II | 312 | 1 | A |
| II | 210 | 6 | A | II | 314 | 1 | B |
| II | 211 | 6 | A | II | 315 | 1 | B |
| II | 212 | 1 | A | II | 316 | 1 | A |
| II | 213 | 1 | A | II | 317 | 1 | B |

ESTADISTICA DE AULAS

Febrero 1966

Aulas II

| Edificio | Salón | Tipo | Tamaño | Edificio | Salón | Tipo | Tamaño |
|----------|-------|------|--------|----------|-------|------|--------|
| II | 318 | 1 | A | II | 407 | 2 | A |
| II | 319 | 1 | B | II | 408 | 2 | C |
| II | 320 | 1 | A | II | 410 | 2 | A |
| II | 321 | 1 | B | II | 412 | 2 | B |
| II | 322 | 1 | A | II | 413 | 2 | A |
| II | 323 | 1 | B | II | 414 | 2 | A |
| II | 324 | 1 | A | II | 416 | 1-4 | B |
| II | 325 | 1 | B | II | 417 | 2 | B |
| II | 401 | 1 | C | II | 418 | 1-4 | B |
| II | 403 | 2 | A | II | 419 | 2 | B |
| II | 404 | 1 | A | II | 420 | 1-5 | A |
| II | 405 | 1 | A | II | 421 | 2 | B |
| II | 406 | 1 | A | II | 422 | 1-5 | A |

ESTADÍSTICA DE AULAS

Febrero 1966

Aulas III

| Edificio | Salón | Tipo | Tamaño | Edificio | Salón | Tipo | Tamaño |
|----------|-------|------|--------|----------|-------|------|--------|
| III | 101 | 1 | C | III | 304 | 1 | B |
| III | 102 | 1 | C | III | 310 | 1 | A |
| III | 103 | 1-4 | C | III | 311 | 1 | A |
| III | 104 | 1-4 | A | III | 312 | 1-5 | A |
| III | 110 | 6 | A | III | 313 | 1-5 | A |
| III | 111 | 1-4 | A | III | 314 | 1-5 | A |
| III | 112 | 1-4 | A | III | 315 | 1-5 | A |
| III | 113 | 1-4 | A | III | 316 | 1 | A |
| III | 114 | 1 | A | III | 317 | 7 | A |
| III | 115 | 1 | A | III | 318 | 6 | C |
| III | 116 | 1 | A | III | 401 | 1-3 | B |
| III | 117 | 1 | A | III | 402 | 1-3 | B |
| III | 118 | 1 | B | III | 403 | 1-3 | B |
| III | 210 | 1-5 | A | III | 404 | 1-3 | B |
| III | 211 | 1 | A | III | 405 | 1 | B |
| III | 212 | 1-5 | A | III | 406 | 1 | B |
| III | 213 | 1-5 | A | III | 410 | 1 | A |
| III | 214 | 1-4 | A | III | 411 | 1 | A |
| III | 215 | 1-5 | A | III | 412 | 1 | A |
| III | 216 | 1-5 | A | III | 413 | 1 | A |
| III | 217 | 1-5 | A | III | 414 | 1 | A |
| III | 218 | 1-5 | C | III | 415 | 1 | A |
| III | 301 | 1-5 | B | III | 416 | 1 | A |
| III | 302 | 1 | B | III | 417 | 1 | A |
| III | 303 | 1 | B | III | 418 | 1 | C |

EST. DISTICA DE AULAS

Febrero 1966

Escuela Taller

| Edificio | Salón | Tipo | Tamaño | Edificio | Salón | Tipo | Tamaño |
|-----------------------------|-------|------|--------|----------|-------|-------|--------|
| Lab. de Mec. de Fluídos. | | 6 | C | Et | 2 | 2-7 | C |
| Taller Eléctrico | | 7 | C | T | 2 | 7 | C |
| Et | 1 | 1-7 | B | Et | 3 | 1-4-7 | B |
| T | 1 | 7 | C | T | 3 | 7 | C |

Esta página no está disponible

Este mensaje se intercala en los documentos digitales donde el documento original en papel no contenía esta página por algún error de edición del documento.

Al momento los creadores de este documento no han localizado esta página.

Preguntas frecuentes:

¿Qué puedo hacer?

Ten por seguro que hemos informado al creador original del documento y estamos intentando reemplazar esta página.

¿Quién convierte estos documentos a formato digital?

Esta tarea se realiza por un grupo de personas que laboran en el proyecto de Biblioteca Digital. Nos esforzamos por convertir documentos originales a una versión digital fidedigna y comunicar a los creadores del documento original de estos problemas para solucionarlos. Puedes contactarnos visitando nuestra página principal en:



<http://biblioteca.itesm.mx>

ESTADISTICA DE DIAS HABLES DE CLASE

| SEMESTRE | 60 | 61 | 62 | 63 | 64 | 65 | 66 |
|----------|----|----|----|----|----|----|----|
|----------|----|----|----|----|----|----|----|

Septiembre

| | | | | | | | |
|----------------|----|----|----|----|----|----|--|
| Clase Diaria | 79 | 77 | 78 | 79 | 77 | 84 | |
| Clase Terciada | 46 | 47 | 46 | 46 | 47 | 53 | |

Febrero

| | | | | | | | |
|----------------|---|----|----|----|----|----|----|
| Clase Diaria | - | 82 | 83 | 82 | 79 | 80 | 89 |
| Clase Terciada | - | 49 | 49 | 49 | 47 | 48 | 53 |

ANÁLISIS DE CAMBIOS EN LOS HORARIOS FEBRERO 1966

29
7

| Departamento o Escuela | Grupos Cancelados | | | | Grupos Abiertos | | | | Cambio de | | Cambio de | | Cambio | |
|--|-------------------|----|----|----------------|-------------------|---|----|----------------|---------------|----|-------------------|---|----------------|----|
| | Más de 1 grupo | C | L | Grupo Unico | Más de 1 grupo | C | L | Grupo Unico | hora o día | L | profesor y día | L | de profesor | L |
| Preparatoria | 14 | - | - | - | 5 | - | - | - | 1 | 1 | 2 | - | 43 | - |
| Agricultura | - | - | - | - | - | - | - | - | - | - | - | - | 1 | - |
| Centro de Cálculo | - | - | - | - | - | - | - | - | - | - | 1 | - | - | - |
| Escuela de Contabilidad, Economía y Administración. | | | | | | | | | | | | | | |
| Administración | 7 | - | - | - | 3 | - | - | - | 1 | - | 1 | - | 16 | - |
| Contabilidad | - | - | - | - | - | - | - | - | - | - | - | - | - | - |
| Derecho | - | - | - | - | - | - | - | - | - | - | - | - | - | - |
| Economía | 2 | - | - | - | 1 | - | - | - | - | - | 1 | - | 11 | - |
| Sub-Total:- | 9 | - | - | - | 4 | - | - | - | 1 | - | 2 | - | 27 | - |
| Escuela de Ingeniería y Ciencias. | | | | | | | | | | | | | | |
| Arquitectura | 1 | - | - | - | - | - | - | - | - | - | - | - | - | - |
| Física | 2 | - | 1 | - | - | - | - | - | - | - | - | - | 9 | - |
| Ing. Civil | 1 | - | 1 | - | 1 | 1 | - | - | 1 | 1 | 1 | 1 | 6 | - |
| Ing. Eléctrica | - | 6 | - | - | - | - | - | - | 1 | - | - | - | 3 | - |
| Ing. Industrial | 2 | - | - | - | - | 1 | - | - | - | - | - | - | 3 | - |
| Ing. Mecánica | 3 | 5 | - | - | 1 | - | - | - | 1 | - | - | - | 3 | - |
| Ing. Química | - | - | - | - | - | - | 1 | - | - | - | - | - | 2 | - |
| Matemáticas | 2 | - | - | - | - | - | - | - | - | - | - | - | 6 | - |
| Química | - | 2 | - | - | 2 | - | - | - | - | - | - | - | 4 | 12 |
| Sub-Total | 11 | 13 | 2 | - | 3 | 2 | 1 | - | 2 | 1 | - | 1 | 36 | 12 |
| Escuela de Letras | 1 | - | 3 | - | - | - | 1 | - | 3 | - | - | - | 6 | - |
| Escuela de Graduados | - | - | 5 | - | - | - | 2 | - | 8 | - | 1 | - | 1 | - |
| Total Septiembre 1965 | 11 | 20 | 6 | - | 46 | 5 | 25 | - | 35 | 38 | 5 | - | 95 | - |
| Total Febrero 1966 | 35 | 13 | 10 | - | 12 | 2 | 4 | - | 15 | 2 | 6 | 1 | 124 | 12 |

Esta página no está disponible

Este mensaje se intercala en los documentos digitales donde el documento original en papel no contenía esta página por algún error de edición del documento.

Al momento los creadores de este documento no han localizado esta página.

Preguntas frecuentes:

¿Qué puedo hacer?

Ten por seguro que hemos informado al creador original del documento y estamos intentando reemplazar esta página.

¿Quién convierte estos documentos a formato digital?

Esta tarea se realiza por un grupo de personas que laboran en el proyecto de Biblioteca Digital. Nos esforzamos por convertir documentos originales a una versión digital fidedigna y comunicar a los creadores del documento original de estos problemas para solucionarlos. Puedes contactarnos visitando nuestra página principal en:



<http://biblioteca.itesm.mx>

ESTADÍSTICA DE LABORATORIOS DE GRUPOS CANCELADOS Y ABIERTOS
EN LOS DIFERENTES CURSOS Y SEMESTRES.
FEBRERO 1966

81

| Clave | Nombre del Curso | Generación | Grupos Abiertos | Grupos Cancelados | Había |
|-----------------------------------|---|--------------------------|-----------------|-------------------|-------|
| Escuela de Ingeniería y Ciencias. | | | | | |
| Cv-14L | Lab. de Topografía General | 1o.Cv.2o.Ft.Z. | 1 | - | 3 |
| E-15L | Lab. de Ingeniería Eléctrica I | 4o.Ima.5o.Iq.Iqa.7o.Iqa. | - | 1 | 12 |
| E-21L | Lab. de Circuitos I | 4o.Ie.Ime. | - | 1 | 10 |
| E-22L | Lab. de Circuitos II | 5o.Ie.Ime.Lfm. | - | 1 | 12 |
| E-30L | Lab. de Conv. de Energía Electro- mecánica I | 6o.Ie.Ime. | - | 1 | 8 |
| E-32 | Lab. de Máquinas Eléctricas I | 7o.Ime. | - | 1 | 3 |
| In-22L | Lab. de Ingeniería Ind. II | 7o.Ima.Iqa. | 1 | - | 4 |
| M-24L | Lab. de Mecanismos | 5o.Ima.Ime. | - | 2 | 11 |
| M-32L | Lab. de Dinámica Aplicada | 6o.Ima.Ime. | - | 3 | 10 |
| M-37L | Lab. de Motores de Comb. Interna | 8o.Ima.Ime. | - | 1 | 6 |
| Q-22L | Lab. de Química Inorg. II | 2o.Ic.Ima.Ime.Lcq. | - | 1 | 9 |
| Q-51L | Lab. de Química Gral. y Anal. cualitativo | 1o.Ft.Z. | - | 1 | 3 |

NUEVOS GRUPOS ABIERTOS EN LOS DIFERENTES CURSOS Y SEMESTRES.

82

FEBRERO 1966

| Clave | Nombre del Curso | Generación | No. de Grupos Abiertos | Había |
|---|--|---|------------------------|-------|
| Escuela Preparatoria:- | | | | |
| Pc-16 | Algebra II | 2o. Pn. | 1 | 1 |
| Pc-21 | Trigonometría | 4o. Pn. | 1 | 1 |
| Pc-23 | Geom. Anal. y Cálculo I | 3o. Pi. Pe. | 1 | 7 |
| Ph-27 | Literatura Universal II | 4o. Prepa. 6o. Pn. | 1 | 10 |
| Pi-23 | Francés II | 2o. Pl. | 1 | 3 |
| Escuela de Contabilidad, Economía y Administración. | | | | |
| C-59 | Contabilidad de Costos | 8o. Ima. Iqa. | 1 | 2 |
| D-32 | Legislación del Trabajo | 9o. Iq. 10o. Cv. Ima. Ime. Iqa. | 1 | 2 |
| Ec-12 | Economía Social | 4o. Ie. Ima. Ime. Iqa. Iq. 5o. Cv. 6o. Cp. y Lae. | 1 | 8 |
| Escuela de Graduados en Administración. | | | | |
| Ga-135 | Estructura Sociológica de la Empresa Ga. | | 1 | - |
| Escuela de Ingeniería y Ciencias. | | | | |
| Iq-53 | Matemáticas Avanzadas en Ing. Química- | | 1 | - |
| M-36 | Plantas de Vapor | 7o. Ima. Ime. Iq. 8o. Iqa. Iq. | 1 | 2 |
| M-40 | Refrigeración y Máqs. Térmicas | 4o. B. | 1 | - |
| Q-35 | Síntesis Orgánicas | - | 1 | - |
| Q-62 | Físico Química | 4o. B. | 1 | - |
| Escuela de Letras | | | | |
| I-65 | Inglés Oral | - | 1 | - |

ESTADÍSTICA DE GRUPOS CANCELADOS EN LOS DIFERENTES CURSOS Y SEMESTRES.
FEBRERO 1966

| Clave | Nombre del Curso | Generación | No. de Grupos Cancelados | Había |
|---|--------------------------------------|---|--------------------------|-------|
| Escuela Preparatoria | | | | |
| Pc-15 | Algebra I | 1o. Pi. Pe. | 1 | 9 |
| Pc-17 | Algebra II y Trigonometría | 2o. Pi. Pe. | 1 | 12 |
| Pc-19 | Geometría | 1o. Pi. Pe. | 1 | 8 |
| Pc-23 | Geom. Anal. y Cálculo I | 3o. Pi. Pe. | 1 | 7 |
| Pc-43 | Química II | 4o. Pi. Pn. | 1 | 8 |
| Ph-13 | Actividades Extraescolares | 3o. Pi. | 1 | 9 |
| Pi-11 | Inglés I | 1o. Prepa. | 2 | 10 |
| Pi-13 | Inglés II | 2o. Prepa. Pn. | 1 | 19 |
| Pi-17 | Inglés IV | 4o. Prepa. Pn. | 2 | 13 |
| Pi-19 | Inglés | Capacitación | 1 | 4 |
| Escuela de Contabilidad, Economía y Administración. | | | | |
| A-11 | Psicología | 1o. Ecea. | 1 | 6 |
| A-21 | Sociología I | 2o. Ecea. | 2 | 6 |
| C-23 | Contabilidad II | 2o. Ecea. | 2 | 9 |
| C-43 | Contabilidad de Costos II | 4o. Cp. Lae. | 1 | 3 |
| C-62 | Seminario de Problemas Profesionales | 9o. Cp. | 1 | 3 |
| E-25 | Derecho Mercantil I | 3o. Ecea. | 1 | 5 |
| Ec-11 | Economía General | 3o. Ie. Ima. Ime. Iqa. Iq. 4o. B. Cv. 6o. Ar. | 2 | 6 |
| Escuela de Ingeniería y Ciencias. | | | | |
| Ar-62 | Taller de Construcción II | 8o. Ar. | 1 | 2 |
| Cv-30 | Estática | 2o. Ar. Ie. 3o. Cv. Ima. Ime. 4o. Iqa. Iq. | 1 | 7 |
| Cv-70 | Tesis | 10o. Cv. | 1 | 1 |
| F-22 | Física II | 2o. Ing. Lcq? | 1 | 8 |
| F-23 | Física III | 3o. Ing. Lcq. | 1 | 6 |
| F-34 | Intr. a la Física Atómica | 7o. 8o. Lcq. | 1 | 1 |
| In-51 | Tesis I | 9o. Ima. Iqa. | 1 | 1 |
| In-52 | Tesis II | 10o. Ima. Iqa. | 1 | 1 |
| In-122 | Temas Especiales (Fortran) | - | 1 | 1 |

| Clave | Nombre del Curso | Generación | No. de Grupos Cancelados | Había |
|---|--|--------------------------------|--------------------------|-------|
| M-12 | Bibliografía | 2o. Ime. | 1 | 2 |
| M-36 | Plantas de Vapor | 7o. Ima. Ime. Iq. 8o. Iq. Iqa. | 1 | 3 |
| Ma-21 | Matemáticas I | 1o. Ecea. | 1 | 7 |
| Ma-33 | Matemáticas III | 3o. Ing. Lcq. | 1 | 5 |
| Escuela de Graduados en Administración. | | | | |
| Ga-102 | Matemáticas | Ga. | 1 | 1 |
| Ga-129 | Comportamiento y Motivación | Ga. | 1 | 1 |
| Ga-131 | Seminario de Planeación Administrativa | Ga. | 1 | 1 |
| Escuela de Letras. | | | | |
| H-45 | Tec. de la Investigación Literaria | 5o. Le. | 1 | 1 |
| H-48 | Sem. de la Investigación Literaria | 5o. Le. | 1 | 1 |
| H-73 | Historia de la Cultura III | 3o. Ecea. Letras | 1 | 5 |
| I-14 | Lengua Moderna IV (Italiano IV) | 4o. Le. Li. | 1 | 1 |

85
86

ESTADISTICA DE EXAMENES EXTRAORDINARIOS:-

Agosto 1966

| DEPARTAMENTOS: | EXAMENES CONCEDIDOS | APROBADOS | % DE APROBADOS | REPROBADOS | % DE REPROBADOS | NO PRESENTADOS |
|--------------------|------------------------|-----------|-------------------|------------|--------------------|-------------------|
| FITOTECNIA. | 14 | 12 | 86% | 2 | 14% | - |
| ZOOTECNIA. | 28 | 20 | 71% | 7 | 29% | 1 |
| BIOQUIMICO. | 4 | 2 | 50% | 2 | 50% | - |
| FISICA. | 73 | 33 | 45% | 39 | 55% | 1 |
| MATEMATICAS. | 115 | 52 | 44% | 57 | 56% | 6 |
| QUIMICA. | 28 | 14 | 50% | 14 | 50% | - |
| ADMINISTRACION. | 128 | 96 | 75% | 31 | 25% | 1 |
| CONTABILIDAD. | 84 | 51 | 60% | 32 | 40% | 1 |
| DERECHO. | 117 | 81 | 69% | 35 | 31% | 1 |
| ECONOMIA. | 76 | 52 | 68% | 23 | 32% | 1 |
| ARQUITECTURA. | 15 | 14 | 93% | 1 | 7% | - |
| ING. CIVIL. | 44 | 35 | 79% | 9 | 21% | - |
| ING. ELECTRICA. | 26 | 17 | 65% | 9 | 35% | - |
| ING. INDUSTRIAL. | 74 | 53 | 71% | 21 | 29% | - |
| ING. MECANICA | 86 | 60 | 69% | 25 | 31% | 1 |
| ING. QUIMICA. | 22 | 19 | 86% | 3 | 14% | - |
| LETRAS. | 63 | 54 | 85% | 9 | 15% | - |
| PREPARATORIA. | 423 | 289 | 68% | 134 | 32% | - |
| CENTRO DE CALCULO. | 6 | 5 | 83% | 1 | 17% | - |
| T O T A L E S :- | 1,426 | 959 | 67% | 454 | 33% | 13 |

MOVIMIENTO QUE SE HIZO EN FEB. DE 1966 DE LOS ALUMNOS QUE CURSARON EL 4o. SEM. DE PREPA. EN SEPTIEMBRE DE 1965.

| BACHILLERATOS POBLACION SEP. 1965. | INSCRITOS FEB.1966 | | | | NO REGRESRON. | | BAJAS DURANTE EL SEMESTRE. | TOTAL :- |
|--|--------------------|---------------|------------|---------------|---------------|--|----------------------------------|----------|
| | TERMINARON | NO TERMINARON | TERMINARON | NO TERMINARON | | | | |
| B. C. F. M. | 103 | 42 | 34 | 8 | 16 | | 1 | 101 |
| D. C. A. | 49 | 25 | 12 | 3 | 9 | | 2 | 51 |
| B. LETRAS. | 10 | 3 | 1 | 4 | 1 | | 1 | 10 |
| T O T A L :- | 162 | 70 | 47 | 15 | 26 | | 4 | 162 |

MOVIMIENTO DE ALUMNOS QUE TERMINARON PREPARATORIA.

| BACHILLERATOS: | E S C U E L A S : | | | | T O T A L :- |
|----------------|-------------------|------------|-------------|--------|--------------|
| | AGRICULTURA | INGENIERIA | E. C. E. A. | LETRAS | |
| B. C. F. M. | 6 | 34 | 2 | - | 42 |
| B. C. A. | - | 4 | 21 | - | 25 |
| B. LETRAS. | - | - | - | 3 | 3 |
| T O T A L :- | 6 | 38 | 23 | 3 | 70 |

NOTA:- La columna de "Total" no coincide con los inscritos porque en la columna de "inscritos que terminaron" estan incluidos alumnos que estaban registrados en 3er. semestre.

ESTADISTICA DE BAJAS Y ALTAS CORRESPONDIENTES AL SEMESTRE DE FEBRERO DE 1966.
MOVIMIENTOS DE BAJA

87

MOVIMIENTOS DE ALTA

| CARRERAS | INSCRIPCION SEP. 1965 | BAJAS DURANTE EL SEMESTRE | BAJAS QUE NO REGRESARON | GRADUADOS | PASANTES | BAJAS POR CAMBIOS DE CARRERA | TOTAL DE BAJAS | INSCRIPCION DE NUEVO INGRESO FEB-1966 | ALUMNOS QUE PASAN DE PREPA. A PROFESIONAL | ALUMNOS QUE VIENEN DE OTRA CARRERA | TOTAL DE ALTAS | REINSCRITOS | INSCRIPCION FEB-1966 |
|---------------|-----------------------|---------------------------|-------------------------|-----------|----------|------------------------------|----------------|---------------------------------------|---|------------------------------------|----------------|-------------|----------------------|
| FITOTECNIA | 150 | 9 | 14 | 4 | 4 | 5 | 36 | 25 | 2 | 5 | 30 | 114 | 144 |
| ZOOTECNIA | 183 | 4 | 16 | 3 | 4 | 1 | 28 | 21 | 3 | 8 | 32 | 155 | 187 |
| BIOQUIMICO | 114 | 3 | 6 | 0 | 0 | 5 | 14 | 10 | 3 | 26 | 39 | 100 | 139 |
| L. C. F. M. | 48 | 1 | 2 | 5 | 1 | 2 | 11 | 3 | 0 | 5 | 8 | 37 | 45 |
| L. C. Q. | 46 | 0 | 7 | 2 | 0 | 2 | 11 | 3 | 1 | 3 | 7 | 35 | 42 |
| L. A. E. | 591 | 13 | 33 | 13 | 14 | 13 | 86 | 36 | 9 | 47 | 92 | 505 | 597 |
| C. P. | 742 | 11 | 35 | 6 | 47 | 21 | 120 | 36 | 9 | 14 | 59 | 622 | 681 |
| L. en Ec. | 371 | 8 | 40 | 2 | 10 | 23 | 83 | 30 | 10 | 16 | 56 | 288 | 344 |
| ARQ. | 209 | 1 | 12 | 0 | 11 | 5 | 29 | 27 | 9 | 10 | 46 | 180 | 226 |
| ING. CIVIL | 208 | 4 | 10 | 7 | 4 | 13 | 38 | 23 | 3 | 1 | 27 | 170 | 197 |
| I. M. A. | 487 | 4 | 22 | 14 | 7 | 22 | 69 | 45 | 10 | 20 | 75 | 418 | 493 |
| I. M. E. | 513 | 12 | 57 | 29 | 2 | 37 | 137 | 40 | 5 | 10 | 55 | 376 | 431 |
| I. Q. | 104 | 2 | 9 | 1 | 1 | 11 | 24 | 30 | 0 | 7 | 37 | 80 | 117 |
| I. Q. A. | 181 | 4 | 6 | 5 | 1 | 17 | 33 | 20 | 4 | 5 | 29 | 148 | 177 |
| I. E. | 125 | 2 | 9 | 0 | 0 | 11 | 22 | 12 | 1 | 11 | 24 | 103 | 127 |
| L. L. I. | 25 | 2 | 5 | 0 | 0 | 0 | 7 | 2 | 0 | 1 | 3 | 18 | 21 |
| L. L. E. | 50 | 1 | 2 | 0 | 0 | 1 | 4 | 6 | 3 | - | 9 | 46 | 55 |
| MAESTRIA IAE. | 127 | 5 | 36 | 0 | - | - | 41 | 56 | - | - | 56 | 86 | 142 |
| MAESTRIA ING. | 80 | 1 | 13 | 0 | - | - | 14 | 50 | - | - | 50 | 66 | 116 |
| PREPARATORIA | 1,103 | 11 | 80 | 86 | - | - | 177 | 125 | - | - | 125 | 926 | 1,051 |
| TOTALES :- | 5,457 | 98 | 414 | 177 | 106 | 189 | 984 | 598 | 72 | 189 | 859 | 4,473 | 5,332 |

87
22

ESTADÍSTICA DE CAMBIOS DE CARRERAS

| | FIT. | ZOO. | BIOQ. | L.C.F.M. | L.C.Q. | L.A.E. | C.P. | L.E.C. | ARQ. | I.C. | I.M.A. | I.M.E. | I.Q. | I.Q.A. | I.E. | L.L.I. | L.L.E. | TOTAL |
|-------------|------|------|-------|----------|--------|--------|------|--------|------|------|--------|--------|------|--------|------|--------|--------|-------|
| FIT. | - | 2 | 2 | - | - | - | - | 1 | - | - | - | - | - | - | - | - | - | 5 |
| ZOO | - | - | - | - | - | - | - | 1 | - | - | - | - | - | - | - | - | - | 1 |
| BIOQ. | - | 1 | - | - | - | 1 | - | 1 | 1 | - | 1 | - | - | - | - | - | - | 5 |
| L.C.F.M. | - | - | - | - | - | - | - | - | - | - | - | - | - | - | 2 | - | - | 2 |
| L.C.Q. | - | - | - | 1 | - | - | - | - | 1 | - | - | - | - | - | - | - | - | 2 |
| L. A. E. | 1 | 2 | 1 | - | - | - | 6 | 2 | 1 | - | - | - | - | - | - | - | - | 13 |
| C. P. | 1 | - | - | - | - | 15 | - | 4 | - | - | - | - | - | - | - | 1 | - | 21 |
| L. en Ec. | - | - | - | - | - | 18 | 5 | - | - | - | - | - | - | - | - | - | - | 23 |
| ARQ. | - | 1 | - | - | - | 1 | - | 2 | - | 1 | - | - | - | - | - | - | - | 5 |
| ING. CIVIL. | - | - | 1 | - | - | 3 | 1 | 1 | - | 3 | - | 1 | - | - | 3 | - | - | 13 |
| I. M. A. | 2 | 1 | 3 | 1 | - | 4 | 1 | 1 | 2 | - | - | 4 | 1 | 1 | 1 | - | - | 22 |
| I. M. E. | 1 | 1 | 4 | 1 | - | 2 | 1 | 2 | 2 | - | 17 | - | 1 | - | 5 | - | - | 37 |
| I. Q. | - | - | 4 | - | 2 | 1 | - | - | - | - | - | - | - | 4 | - | - | - | 11 |
| I. Q. A. | - | - | 8 | - | 1 | - | - | 1 | - | - | 2 | - | 5 | - | - | - | - | 17 |
| ING. EIEC. | - | - | 3 | 2 | - | 1 | - | - | - | - | - | 5 | - | - | - | - | - | 11 |
| L. L. I. | - | - | - | - | - | - | - | - | - | - | - | - | - | - | - | - | - | 0 |
| L. L. E. | - | - | - | - | - | 1 | - | - | - | - | - | - | - | - | - | - | - | 1 |
| TOTAL:- | 5 | 8 | 26 | 5 | 3 | 47 | 14 | 16 | 7 | 4 | 20 | 10 | 7 | 5 | 11 | 1 | - | 189 |

ESTADISTICA GENERAL DE ALUMNOS PASANTES QUE ESTUDIARON
EN EL ITESM. HASTA ENERO DE 1966.

| ESCUELA: | SUB-TOTAL | TOTAL: |
|---|-----------|------------|
| <u>AGRICULTURA</u> | | |
| ING. AGRONOMO | 14 | |
| ING. AGR. ESP. EN FITOTECNIA | 10 | |
| ING. AGR. ESP. EN ZOOTECNISTA | 2 | 26 |
| <u>CIENCIAS</u> | | |
| LIC. EN CIENCIAS FISICAS | 2 | |
| LIC. EN CIENCIAS MATEMATICAS | 2 | |
| LIC. EN CIENCIAS FISICO MATEMATICAS | 2 | |
| LIC. EN CIENCIAS QUIMICAS | 1 | 7 |
| <u>E. C. E. A.</u> | | |
| CONTADOR PUBLICO | 224 | |
| LIC. EN ADMON. DE EMPRESAS | 110 | |
| LIC. EN ECONOMIA | 28 | 362 |
| <u>GRADUADOS</u> | | |
| MAESTRIA EN CIENCIAS AGRICULTURA | 1 | |
| MAESTRIA EN CIENCIAS ESTRUCTURAS | 1 | |
| MAESTRIA EN INGENIERIA ELECTRICA | 3 | |
| MAESTRIA EN INGENIERIA MECANICA | 4 | |
| MAESTRIA EN ING. MEC. ELECTRICISTA | 1 | |
| MAESTRIA EN PARASITOLOGIA | 1 | |
| MAESTRIA EN ING. ELEC. ESP. EN POTENCIA | 1 | |
| MAESTRIA EN CIENCIAS QUIMICAS | 4 | |
| MAESTRIA EN QUIMICA ORGANICA | 1 | |
| MAESTRIA EN INGENIERIA SANITARIA | 6 | 23 |
| <u>INGENIERIA</u> | | |
| ARQUITECTURA | 39 | |
| ING. CIVIL | 32 | |
| ING. ADMINISTRADOR | 1 | |
| ING. INDUSTRIAL ADMINISTRADOR | 2 | |
| ING. MECANICO | 1 | |
| ING. MECANICO ADMINISTRADOR | 34 | |
| ING. MEC. ELECTRICISTA | 43 | |
| ING. QUIMICO | 22 | |
| ING. QUIMICO ADMINISTRADOR | 3 | 177 |
| <u>TOTALES:</u> | | <u>595</u> |

ESTADISTICA DE GRADUADOS

Ceremonia de Graduación - Junio 1966

| Escuelas y Carreras | Graduados Junio 1966 | Menciones Junio 1966 |
|---------------------------------------|-------------------------|-------------------------|
| TITULOS PROFESIONALES | | |
| AGRICULTURA | | |
| Ing. Agrónomo Fitotecnista | 20 | 3 |
| Ing. Agrónomo Zootecnista | 23 | 4 |
| CIENCIAS | | |
| Lic. en Ciencias Físico Matemáticas | 16 | 1 |
| Lic. en Ciencias Químicas' | 3 | - |
| E. C. E. A. | | |
| Contador Público | 76 | 9 |
| Lic. en Administración de Empresas | 62 | 4 |
| Lic. en Economía | 22 | 6 |
| INGENIERIA | | |
| Arquitectura | 19 | - |
| Ingeniería Civil | 31 | 2 |
| Ing. Mecánicos Administradores | 55 | 2 |
| Ing. Mecánicos Electricistas | 77 | 7 |
| Ing. Químicos | 4 | - |
| Ing. Químicos Administradores | 15 | - |
| LETRAS | | |
| Prof. en Lenguas | 4 | 3 |
| Lic. en Lengua Inglesa | 1 | 1 |
| T o t a l : | 428 | 42 |
| GRADOS ACADEMICOS | | |
| Lic. en Lenguas y Literatura Modernas | 4 | - |
| Maestría en Administración | 2 | - |
| Maestría en Ingeniería y Ciencias | 11 | - |
| Maestría en Artes y Lengua Española | 2 | - |
| TOTAL GRADOS ACADEMICOS: | 19 | |
| D I P L O M A S | | |
| ESCUELA DE TECNICOS MEDIOS | | |
| Contador Privado | 25 | - |
| Técnico Mecánico Electricista | 138 | - |
| Técnico en Producción | 27 | - |
| TOTAL DE DIPLOMAS: | 190 | - |
| TOTAL DE GRADUADOS: | 637 | |

INSTITUTO TECNOLOGICO Y DE ESTUDIOS SUPERIORES DE MONTERREY

ESTADISTICA DE ALUMNOS GRADUADOS

89 b

| | | TITULOS PROFESIONALES DE LAS CARRERAS QUE SE IMPARTEN ACTUALMENTE | | | | | | | | | | | |
|--|------------------------------------|---|--------|------|--------|------|--------|------|--------|------|--------|------|--------|
| ESCUELA | CARRERA | 1961 | | 1962 | | 1963 | | 1964 | | 1965 | | 1966 | |
| | | año | locum. | año | locum. | año | locum. | año | locum. | año | locum. | año | locum. |
| AGRICULTURA Y GANADERIA | ING.AGR.FITOTECNISTA | 26 | 169 | 31 | 200 | 51 | 251 | 52 | 303 | 16 | 319 | 20 | 338 |
| | ING.AGR.ZOOTECNISTA | | | | | | | | | 9 | 9 | 23 | 32 |
| | ING.BIOQUIMICO | | | | | | | | | | | | |
| | SUB TOTAL | 26 | 169 | 31 | 200 | 51 | 251 | 52 | 303 | 25 | 328 | 43 | 370 |
| CIENCIAS | LIC.EN CIENCIAS FISICO MATEMATICAS | 1 | 16 | 5 | 21 | 2 | 23 | 8 | 31 | 7 | 38 | 16 | 54 |
| | LIC.EN CIENCIAS QUIMICAS | 3 | 6 | 7 | 13 | 3 | 18 | 6 | 22 | 2 | 24 | 3 | 27 |
| | SUB TOTAL | 4 | 22 | 12 | 34 | 5 | 41 | 14 | 53 | 9 | 62 | 19 | 81 |
| CONTABILIDAD ECONOMIA Y ADMINISTRACION | CONTADOR PUBLICO | 27 | 189 | 24 | 223 | 41 | 284 | 50 | 314 | 50 | 364 | 76 | 440 |
| | LIC.EN ADMINISTRACION DE EMPRESAS | 27 | 127 | 30 | 157 | 59 | 218 | 35 | 251 | 48 | 299 | 62 | 361 |
| | LIC.EN ECONOMIA | 6 | 16 | 11 | 27 | 11 | 38 | 20 | 58 | 14 | 72 | 22 | 94 |
| | SUB TOTAL | 60 | 342 | 65 | 407 | 111 | 518 | 105 | 623 | 112 | 736 | 160 | 895 |
| INGENIERIA | ARQUITECTO | 20 | 81 | 38 | 119 | 14 | 133 | 23 | 156 | 33 | 189 | 19 | 208 |
| | INGENIERO CIVIL | 25 | 176 | 41 | 217 | 38 | 255 | 44 | 299 | 54 | 333 | 31 | 364 |
| | ING.MECANICO ADM. | 21 | 91 | 33 | 124 | 38 | 162 | 44 | 206 | 70 | 276 | 55 | 331 |
| | ING.MEC.ELECTRICISTA | 42 | 247 | 57 | 304 | 59 | 363 | 61 | 424 | 88 | 510 | 77 | 597 |
| | INGENIERO QUIMICO | 9 | 175 | 11 | 186 | 13 | 199 | 9 | 208 | 4 | 212 | 4 | 216 |
| | ING.QUIMICO ADM. | 9 | 22 | 7 | 28 | 12 | 41 | 8 | 49 | 11 | 60 | 15 | 75 |
| | ING.ELECTRICISTA | 0 | 8 | 0 | 8 | 0 | 8 | 0 | 8 | 0 | 8 | 0 | 8 |
| | SUB TOTAL | 268 | 800 | 487 | 987 | 174 | 1461 | 189 | 1350 | 238 | 1589 | 201 | 1789 |
| LETRAS | LIC.EN LETRAS ESP. | | | | | | | | | | | | |
| | LIC.LENGUA INGLESA | | | | | | | | | | | 1 | 1 |
| | SUB TOTAL | | | | | | | | | | | 1 | 1 |
| | | | | | | | | | | | | | |
| | | | | | | | | | | | | | |
| | TOTAL | 578 | 1,333 | 295 | 1,628 | 341 | 1,965 | 360 | 2,329 | 384 | 2,713 | 424 | 3,137 |

| | | TITULOS PROFESIONALES DE LAS CARRERAS QUE YA NO SE IMPARTEN | | | | | | | | | | | |
|------------|--|---|----|---|----|----|-----|----|-----|----|-----|----|-----|
| CIENCIAS | LIC.EN CIENCIAS MATEMATICAS | 1 | 12 | 5 | 17 | 2 | 19 | 3 | 22 | 0 | 22 | 0 | 22 |
| INGENIERIA | ING.INDUSTRIAL ADM. | 0 | 18 | 0 | 18 | 0 | 18 | 0 | 18 | 0 | 18 | 0 | 18 |
| | ING.IND.ELECTRICISTA | 0 | 2 | 0 | 2 | 0 | 2 | 0 | 2 | 0 | 2 | 0 | 2 |
| | ING.IND.MECANICO | 0 | 5 | 0 | 5 | 0 | 5 | 0 | 5 | 0 | 5 | 0 | 5 |
| | ING.IND.QUIMICO | 0 | 9 | 0 | 9 | 0 | 9 | 0 | 9 | 0 | 9 | 0 | 9 |
| | INGENIERO MECANICO | 0 | 19 | 0 | 19 | 0 | 19 | 0 | 19 | 0 | 19 | 0 | 19 |
| | QUIMICO BIOLOGO | 0 | 13 | 0 | 13 | 0 | 13 | 0 | 13 | 0 | 13 | 0 | 13 |
| | QUIMICO INDUSTRIAL | 0 | 7 | 0 | 7 | 0 | 7 | 0 | 7 | 0 | 7 | 0 | 7 |
| LETRAS | PROF.EN LENG.Y LIT. MOD. OPCION EN LENG.INGLESA | 0 | 0 | 0 | 7 | 4 | 7 | 4 | 11 | 4 | 15 | 3 | 18 |
| | PROF.EN LENG.Y LIT. MOD. OPCION EN LENG.ESPANOLA | 0 | 0 | 0 | 6 | 10 | 6 | 10 | 9 | 18 | 1 | 28 | |
| | TOTAL | 1 | 85 | 5 | 90 | 15 | 109 | 17 | 122 | 13 | 135 | 4 | 139 |

INSTITUTO TECNOLOGICO Y DE ESTUDIOS SUPERIORES DE MONTERREY

ESTADISTICA DE ALUMNOS GRADUADOS

| DIPLOMAS DE LAS CARRERAS NO PROFESIONALES | | | | | | | | | | | | | |
|---|---|------|-------|------|-------|------|-------|------|-------|------|-------|------|-------|
| ESCUELA | CARRERA | 1961 | | 1962 | | 1963 | | 1964 | | 1965 | | 1966 | |
| | | año | acum. | año | acum. | año | acum. | año | acum. | año | acum. | año | acum. |
| TECNICOS | TECNICO MEC. ELEC. | 49 | 422 | 35 | 457 | 44 | 501 | 37 | 538 | 72 | 610 | 138 | 748 |
| | TECNICO EN PRODUCC. | | | | | | | | | | | 27 | 27 |
| | TECNICO EN PROCESA- MIENTO DE DATOS. | | | | | | | | | | | | |
| | SUB TOTAL | 49 | 422 | 35 | 457 | 44 | 501 | 37 | 538 | 72 | 610 | 165 | 775 |
| E.C.E.A Nocturna | CONTADOR PRIVADO | 17 | 154 | 12 | 166 | 31 | 197 | 28 | 225 | 39 | 264 | 25 | 289 |
| | TOTAL | 66 | 576 | 47 | 623 | 75 | 698 | 65 | 763 | 111 | 874 | 190 | 1064 |

| DIPLOMAS DE LAS CARRERAS NO PROFESIONALES QUE YA NO SE IMPARTEN | | | | | | | | | | | | | |
|---|-----------------|---|----|---|----|---|----|---|----|---|----|---|----|
| TECNICOS | EN MECANICA | 0 | 9 | 0 | 9 | 0 | 9 | 0 | 9 | 0 | 9 | 0 | 9 |
| | EN ELECTRICIDAD | 0 | 3 | 0 | 3 | 0 | 3 | 0 | 3 | 0 | 3 | 0 | 3 |
| | EN QUIMICA | 0 | 14 | 0 | 10 | 0 | 10 | 0 | 10 | 0 | 10 | 0 | 10 |
| E.C.E.A. Nocturna | VENDEDOR | 0 | 37 | 0 | 37 | 0 | 37 | 0 | 37 | 0 | 37 | 0 | 37 |
| | TOTAL | 0 | 59 | 0 | 59 | 0 | 59 | 0 | 59 | 0 | 59 | 0 | 59 |

| | | | | | | | | | | |
|---|------------|-------------|------------|-------------|------------|-------------|------------|-------------|------------|-------------|
| TOTAL DE TITULOS PROFESIONALES DE LAS CARRERAS QUE SE IMPARTEN ACTUALMENTE. | 378 | 295 | 341 | 360 | 384 | 424 | 3137 | | | |
| TOTAL DE TITULOS PROFESIONALES DE LAS CARRERAS QUE YA NO SE IMPARTEN. | 1 | 5 | 15 | 17 | 13 | 4 | 138 | | | |
| TOTAL DE GRADOS ACADEMICOS QUE SE IMPARTEN ACTUALMENTE. | 0 | 3 | 4 | 9 | 13 | 20 | 38 | | | |
| TOTAL DE GRADOS ACADEMICOS QUE YA NO SE IMPARTEN. | | | 4 | 5 | 7 | 5 | 21 | | | |
| TOTAL DE DIPLOMAS DE LAS CARRERAS NO PROFESIONALES QUE SE IMPARTEN ACTUALMENTE. | 66 | 576 | 47 | 623 | 65 | 763 | 111 | 874 | 190 | 1064 |
| TOTAL DE DIPLOMAS DE LAS CARRERAS NO PROFESIONALES QUE YA NO SE IMPARTEN. | 0 | 59 | 0 | 59 | 0 | 59 | 0 | 59 | 0 | 59 |
| TOTAL GENERAL | 445 | 2054 | 349 | 2605 | 439 | 2844 | 494 | 3295 | 587 | 4495 |

GRADUADOS EXTRANJEROS

HASTA JUNIO 30 de 1966

| PAIS: | ESCUELA Y CARRERA | | | | | | | | | | | | | | TOTAL |
|----------------------|----------------------------|----------|--------|-------------|------|--------|---------------|------------|------|-------|--------|--------|----------------------------|------|-------|
| | AGRICULTURA Y GANADERIA | CIENCIAS | | E. C. N. A. | | | GRADUA DOS | INGENIERIA | | | | | ESC. VERANO M. ARTES | | |
| | | AGR. | C.F.M. | C.Q. | C.P. | L.A.E. | | L.E.C. | ARQ. | CIVIL | I.M.A. | I.P.E. | | I.Q. | |
| ALEMANIA | 0 | 0 | 0 | 0 | 0 | 0 | 0 | 1 | 0 | 0 | 1 | 0 | 0 | 0 | 2 |
| ARGENTINA | 0 | 0 | 0 | 0 | 0 | 0 | 0 | 0 | 0 | 0 | 1 | 0 | 0 | 0 | 1 |
| BOLIVIA | 0 | 0 | 0 | 0 | 0 | 0 | 0 | 0 | 0 | 0 | 0 | 1 | 0 | 0 | 1 |
| COLOMBIA | 1 | 0 | 0 | 0 | 1 | 0 | 3 | 1 | 2 | 2 | 19 | 1 | 0 | 0 | 30 |
| COSTA RICA | 0 | 0 | 0 | 0 | 0 | 0 | 0 | 1 | 2 | 3 | 13 | 1 | 0 | 0 | 20 |
| CUBA | 0 | 0 | 0 | 0 | 0 | 0 | 0 | 0 | 0 | 1 | 0 | 6 | 0 | 0 | 7 |
| ECUADOR | 1 | 0 | 1 | 0 | 0 | 3 | 0 | 0 | 6 | 0 | 0 | 0 | 0 | 0 | 11 |
| EL SALVADOR | 23 | 0 | 1 | 0 | 2 | 1 | 3 | 17 | 24 | 2 | 6 | 1 | 0 | 0 | 85 |
| ESPAÑA | 1 | 0 | 0 | 1 | 0 | 0 | 0 | 0 | 2 | 0 | 3 | 0 | 0 | 0 | 7 |
| ESTADOS UNIDOS | 1 | 1 | 0 | 0 | 0 | 0 | 0 | 0 | 2 | 1 | 0 | 1 | 0 | 15 | 21 |
| FRANCIA | 0 | 0 | 0 | 0 | 0 | 0 | 0 | 1 | 0 | 0 | 0 | 0 | 0 | 0 | 1 |
| GUATEMALA | 2 | 0 | 1 | 0 | 1 | 0 | 0 | 0 | 1 | 1 | 2 | 0 | 0 | 0 | 8 |
| HAITI | 2 | 0 | 0 | 0 | 0 | 0 | 0 | 0 | 0 | 0 | 0 | 0 | 0 | 0 | 2 |
| HONDURAS | 18 | 1 | 0 | 1 | 1 | 1 | 1 | 7 | 22 | 2 | 3 | 0 | 0 | 0 | 57 |
| ITALIA | 0 | 0 | 0 | 0 | 1 | 1 | 0 | 0 | 0 | 0 | 1 | 0 | 0 | 0 | 3 |
| JAPON | 0 | 0 | 0 | 0 | 0 | 0 | 0 | 0 | 0 | 0 | 2 | 0 | 0 | 0 | 2 |
| LIBANO | 0 | 0 | 0 | 0 | 0 | 0 | 0 | 0 | 1 | 0 | 0 | 0 | 0 | 0 | 1 |
| NICARAGUA | 23 | 3 | 1 | 2 | 4 | 3 | 1 | 8 | 7 | 8 | 22 | 2 | 0 | 0 | 84 |
| PANAMA | 27 | 1 | 0 | 0 | 0 | 0 | 3 | 0 | 3 | 2 | 15 | 4 | 0 | 0 | 55 |
| PARAGUAY | 0 | 0 | 0 | 0 | 0 | 0 | 0 | 0 | 0 | 0 | 1 | 0 | 0 | 0 | 1 |
| PERU | 3 | 0 | 0 | 0 | 0 | 0 | 0 | 1 | 0 | 0 | 0 | 0 | 0 | 0 | 4 |
| REPUBLICA DOMINICANA | 0 | 0 | 0 | 0 | 4 | 0 | 0 | 0 | 0 | 2 | 1 | 0 | 0 | 0 | 7 |
| URUGUAY | 0 | 0 | 0 | 0 | 1 | 0 | 1 | 0 | 0 | 0 | 0 | 0 | 1 | 0 | 3 |
| VENEZUELA | 3 | 3 | 0 | 0 | 0 | 0 | 0 | 0 | 1 | 3 | 4 | 2 | 1 | 0 | 17 |
| T O T A L E S :- | 110 | 9 | 4 | 4 | 15 | 9 | 12 | 37 | 73 | 26 | 94 | 13 | 2 | 15 | 430 |

Esta página no está disponible

Este mensaje se intercala en los documentos digitales donde el documento original en papel no contenía esta página por algún error de edición del documento.

Al momento los creadores de este documento no han localizado esta página.

Preguntas frecuentes:

¿Qué puedo hacer?

Ten por seguro que hemos informado al creador original del documento y estamos intentando reemplazar esta página.

¿Quién convierte estos documentos a formato digital?

Esta tarea se realiza por un grupo de personas que laboran en el proyecto de Biblioteca Digital. Nos esforzamos por convertir documentos originales a una versión digital fidedigna y comunicar a los creadores del documento original de estos problemas para solucionarlos. Puedes contactarnos visitando nuestra página principal en:



<http://biblioteca.itesm.mx>

POBLACION ESCOLAR DE LA ESCUELA DE VERANO

1966

| <u>Ciclo de Estudios</u> | <u>Hombres</u> | <u>Mujeres</u> | <u>Total</u> |
|--------------------------|----------------|----------------|--------------|
| High School | 89 | 282 | 371 |
| College | 74 | 271 | 345 |
| Graduados | 43 | 69 | 112 |
| TOTAL | 206 | 622 | 828 |
| Alumnos Residentes | | | 763 |
| Alumnos Externos | | | 65 |
| TOTAL | | | 828 |

iom.

POBLACION ESCOLAR DE ESCUELA DE VERANO. DISTRIBUCION POR
ESCUELAS Y UNIVERSIDADES 1966.

| <u>ESCUELAS Y UNIVERSIDADES</u> | <u>HOMBRES</u> | <u>MUJERES</u> | <u>TOTAL</u> |
|--------------------------------------|----------------|----------------|--------------|
| Ball State Teachers University | 5 | 10 | 15 |
| Centenary College of Louisiana | 1 | 12 | 13 |
| Central Missouri State College | | 13 | 13 |
| Columbus High School | 6 | 12 | 18 |
| Dobbs Ferry High School | 8 | 24 | 32 |
| Driver High School | 3 | 3 | 6 |
| East Carolina College | 3 | 5 | 8 |
| East Tennessee State University | 4 | 5 | 9 |
| Eastern Illinois University | 2 | 7 | 9 |
| Florida State University | 31 | 115 | 146 |
| Frank T. Ashley High School | 4 | 6 | 10 |
| Greenville High School | 5 | | 5 |
| Horace Greeley High School | 1 | 10 | 11 |
| John Carroll University | 1 | 9 | 10 |
| Kansas State University | 2 | 9 | 11 |
| Kansas Wesleyan University | 1 | 5 | 9 |
| Wesleyan College | 5 | 7 | 12 |
| Mankato State University | 8 | 17 | 25 |
| Northeast Mo. State Teachers College | 10 | 25 | 35 |
| Northwest Missouri State College | 1 | 4 | 5 |
| Oklahoma State University | 2 | 19 | 21 |
| Roy Miller High School | 3 | 11 | 14 |
| Sarasota High School | 7 | 4 | 11 |
| Southwestern at Memphis | 6 | 17 | 23 |
| Stephens College | | 19 | 19 |
| Texas Christian University | 9 | 11 | 20 |
| The University of Mississippi | 1 | 7 | 8 |
| The University of Texas | 3 | 2 | 5 |
| University of Kentucky | 1 | 4 | 5 |
| University of Missouri | 2 | 7 | 9 |
| University of Tennessee | 2 | 2 | 4 |
| Vacation Travel School | 16 | 83 | 99 |
| West Virginia University | 12 | 22 | 34 |
| Winthrop College | 2 | 7 | 9 |
| Wisconsin State University | 2 | 7 | 9 |
| Independientes | 37 | 102 | 139 |
| <u>TOTALES</u> | <u>206</u> | <u>622</u> | <u>828</u> |

POBLACION ESCOLAR DE LA ESCUELA DE EXTENSION CULTURAL

CURSOS INTENSIVOS 1966

| CURSOS | GRUPOS | ALUMNOS |
|----------|-------------------|-----------|
| Algebra | 1 | 8 |
| Español | 1 | 7 |
| Italiano | 1 | 9 |
| Francés | 1 | 10 |
| Alemán | 1 | 10 |
| Inglés | 32 | 562 |
| Fonética | 1 | <u>13</u> |
| | INSCRIPCION TOTAL | 619 |

ESTADISTICA POR CARRERA DE CURSOS INTENSIVOS.

Julio y Agosto 1966.

| CARRERA. | INTERNOS | EXTERNOS | | TOTAL: - |
|-----------------------------|----------|----------|---------|----------|
| | | HOMBRES | MUJERES | |
| FITOTECNIA. | 2 | 63 | 1 | 66 |
| ZOOTECNIA. | 2 | 70 | - | 72 |
| BIOQUIMICO. | - | 54 | - | 54 |
| LIC. EN C. F. M. | 1 | 4 | 2 | 7 |
| LIC. EN C. Q. | 1 | 4 | - | 5 |
| LIC. EN ADM. DE EMP. | 10 | 234 | 6 | 250 |
| CONTADOR PUBLICO. | 6 | 243 | 3 | 252 |
| LIC. EN ECONOMIA. | 4 | 120 | 3 | 127 |
| ARQUITECTO. | 5 | 82 | 2 | 89 |
| ING. CIVIL. | 2 | 66 | 1 | 69 |
| ING. MEC. ADM. | 6 | 193 | - | 199 |
| ING. MEC. ELEC. | 2 | 159 | - | 161 |
| ING. QUIMICO. | - | 29 | 1 | 30 |
| ING. QUIM. ADM. | 2 | 56 | - | 58 |
| ING. ELECTRICISTA. | 2 | 35 | - | 37 |
| CAPACITACION. | - | 7 | - | 7 |
| LIC. EN L. I. | - | 2 | - | 2 |
| LIC. EN L. E. | - | - | 3 | 3 |
| MAESTRIA EN ADM. | - | 2 | - | 2 |
| MAESTRIA EN ESTRUCTURAS. | - | 3 | - | 3 |
| MAESTRIA EN ING. SANITARIA. | - | 6 | - | 6 |
| PREPARATORIA. | 54 | 330 | 17 | 401 |
| EXTENSION CULTURAL. | - | 431 | 188 | 619 |
| TOTAL: / | 99 | 2,194 | 227 | 2,520 |

CUADRO GENERAL DE CURSOS INTENSIVOS:-

Julio y Agosto 1966

| ESCUELAS :- | INTERNOS | EXTERNOS | | TOTAL :- |
|---------------------------------|-----------|--------------|------------|--------------|
| | | HOMBRES | MUJERES | |
| <u>ESCUELA PREPARATORIA:-</u> | | | | |
| Preparatoria (Diurna) | 54 | 330 | 17 | 401 |
| SUB-TOTAL: | 54 | 330 | 17 | 401 |
| <u>ESCUELAS PROFESIONALES:-</u> | | | | |
| Agricultura. | 4 | 187 | 1 | 192 |
| Ciencias. | 2 | 8 | 2 | 12 |
| Ecea. | 20 | 597 | 12 | 629 |
| Ingeniería. | 19 | 627 | 4 | 650 |
| Letras. | - | 2 | 3 | 5 |
| SUB-TOTAL: | 45 | 1,421 | 22 | 1,488 |
| <u>ESCUELA DE GRADUADOS:-</u> | | | | |
| Maestría en Admón. | - | 2 | - | 2 |
| Maestría en Ciencias. | - | 10 | - | 10 |
| SUB-TOTAL: | - | 12 | - | 12 |
| <u>EXTENSION CULTURAL:-</u> | - | 438 | 188 | 619 |
| TOTAL :- | 99 | 2,194 | 227 | 2,520 |

NOMBRE DEL CURSO Y DEPARTAMENTO.

No. DE ALUMNOS INSCRITOS.

AGRICULTURA:-

| | |
|--|----|
| Ft. 42 EDAFOLOGIA. | 10 |
| Ft. 43 FERTILIDAD DE LOS SUELOS. | 8 |
| Ft. 44 CONSERVACION Y MANEJO DEL AGUA. | 22 |
| Ft. 51 GENETICA GENERAL. | 24 |
| Ft. 55 EXPERIMENTACION AGRICOLA. | 14 |
| Ft. 82 MAQUINARIA AGRICOLA. | 5 |
| Z. 13 ZOOLOGIA DE VERTEBRADOS. | 14 |
| Z. 17 ANATOMIA COMP. DE VERT. | 14 |
| Z. 18 EMBRIOLOGIA. | 12 |
| Z. 12 CALIFICACION DEL GANADO. | 8 |
| Z. 27 AVICULTURA. | 17 |
| Z. 28 CRIA DE AVES. | 8 |
| Z. 32 NUTRICION DEL GANADO. | 9 |
| P. 11 BOTANICA GENERAL. | 18 |
| P. 12 BOTANICA SISTEMATICA. | 9 |
| P. 22 FITOPATOLOGIA GENERAL. | 15 |
| P. 43 EXTENSION AGRICOLA. | 18 |

ADMINISTRACION DE NEGOCIOS:-

| | |
|---|----|
| A. 23 SOCIOLOGIA II. | 15 |
| A. 31 ORG. SOCIAL DE LA EMPRESA. | 11 |
| A. 32 ADMINISTRACION DE PERSONAL I. | 14 |
| A. 33 ADMINISTRACION DE PERSONAL II. | 20 |
| A. 34 ADMINISTRACION DE SUELDOS Y SALARIOS. | 27 |
| A. 36 ORGANIZACION Y COMUNICACION INDUSTRIAL. | 37 |
| A. 38 ADMINISTRACION DE PERSONAL. | 42 |
| A. 40 MERCADO DE PRODUCCION AGRICOLA. | 19 |
| A. 41 MERCOLOGIA I. | 17 |
| A. 45 PUBLICIDAD Y RELACIONES PUBLICAS. | 17 |
| A. 46 ADMINISTRACION DE INST. DETALLISTAS. | 41 |
| A. 48 MERCOLOGIA. | 39 |
| A. 52 FINANZAS II. | 9 |
| A. 83 ADMINISTRACION DE EMPRESAS I. | 11 |
| A. 85 ADMINISTRACION DE EMPRESAS II. | 40 |

CONTABILIDAD:-

| | |
|--|----|
| C. 13 CONTABILIDAD GENERAL. | 29 |
| C. 13 CONTABILIDAD GENERAL. | 10 |
| C. 21 CONTABILIDAD I. | 16 |
| C. 23 CONTABILIDAD II. | 44 |
| C. 33 ANAL. E INTERPRETACION DE ESTADOS FIN. | 19 |
| C. 41 CONTABILIDAD DE COSTOS I. | 35 |
| C. 43 CONTABILIDAD DE COSTOS II. | 24 |
| C. 45 SEM. ANAL. INT. ESTADOS FINANCIEROS. | 23 |
| C. 47 PRACTICAS DE AUDITORIA. | 31 |
| C. 47 PRACTICAS DE AUDITORIA. | 23 |

CONTABILIDAD:-

97

| | |
|--|----|
| C. 53 CONTABILIDAD SUPERIOR. | 22 |
| C. 59 CONTABILIDAD DE COSTOS. | 14 |
| C. 62 SEM. DE PROBLEMAS PROFESIONALES. | 12 |

DERECHO:-

| | |
|--------------------------------|----|
| D. 15 DERECHO BANCARIO. | 16 |
| D. 21 DERECHO CIVIL I. | 15 |
| D. 23 DERECHO CIVIL II. | 13 |
| D. 25 DERECHO MERCANTIL I. | 19 |
| D. 27 DERECHO MERCANTIL II. | 16 |
| D. 29 DERECHO DEL TRABAJO II. | 23 |
| D. 31 DERECHO PUBLICO. | 19 |
| D. 32 LEGISLACION DEL TRABAJO. | 16 |
| D. 32 LEGISLACION DEL TRABAJO. | 18 |
| D. 33 DERECHO DEL TRABAJO. | 10 |
| D. 34 DERECHO FISCAL. | 29 |
| D. 38 DERECHO PRIVADO II. | 23 |

ECONOMIA:-

| | |
|--|----|
| Ec. 11 ECONOMIA GENERAL. | 45 |
| Ec. 17 ANALISIS ECONOMICO I. | 11 |
| Ec. 21 ECONOMIA I. | 18 |
| Ec. 23 ECONOMIA II. | 50 |
| Ec. 25 ECONOMICA III. | 9 |
| Ec. 31 HISTORIA ECONOMICA I. | 29 |
| Ec. 33 HISTORIA ECONOMICA II. | 19 |
| Ec. 37 DESARROLLO ECONOMICO DE MEXICO. | 27 |
| Ec. 38 DESARROLLO ECONOMICO DE MEXICO. | 47 |
| Ec. 38 DESARROLLO ECONOMICO DE MEXICO. | 29 |
| Ec. 51 SEMINARIO DE ECONOMOMETRIA. | 22 |

ARQUITECTURA:-

| | |
|--|----|
| Ar. 18 HISTORIA DE LA ARQUITECTURA II. | 22 |
| Ar. 32 TALLER DE URBANISMO I. | 3 |
| Ar. 33 TALLER DE URBANISMO II. | 2 |
| Ar. 46 DIBUJO DEL NATURAL IV. | 4 |
| Ar. 47 DIBUJO DEL NATURAL V. | 4 |
| Ar. 58 ORGANIZACION DE OBRAS II. | 19 |
| Ar. 61 TALLER DE CONSTRUCCION I. | 5 |
| Ar. 62 TALLER DE CONSTRUCCION II. | 5 |
| Ar. 63 TALLER DE CONSTRUCCION III. | 8 |
| Ar. 64 TALLER DE CONSTRUCCION IV. | 9 |
| Ar. 73 DISEÑO IV. | 4 |
| Ar. 75 DISEÑO VI. | 2 |
| Ar. 77 DISEÑO VIII. | 4 |
| Ar. 78 DISEÑO IX. | 2 |

FISICA:-

| | |
|-----------------|----|
| F. 10 FISICA. | 9 |
| F. 21 FISICA I. | 22 |
| F. 21 FISICA I. | 24 |

FISICA:-

| | |
|-----------------------|----|
| F. 22 FISICA II. | 29 |
| F. 23 FISICA III. | 28 |
| F. 24 FISICA MODERNA. | 45 |

INGENIERIA CIVIL:-

| | |
|---|----|
| Cv. 14 TOPOGRAFIA GENERAL. | 17 |
| Cv.190 PERSP. Y PLANOS ACOTADOS. | 8 |
| Cv. 30 ESTATICA. | 30 |
| Cv. 33 RESISTENCIA DE MATERIALES I. | 7 |
| Cv. 34 RESISTENCIA DE M. TERIALES II. | 9 |
| Cv. 44 ESTRUCTURAS ISOSTATICAS. | 8 |
| Cv. 46 ESTRUCTURAS II (Civil). | 20 |
| Cv. 50 ORG. DE OBRAS Y PROC. DE CONSTRUCCION. | 23 |
| Cv.135 TEMAS SELECTOS DE ING. CIVIL. | 10 |

INGENIERIA ELECTRICA:-

| | |
|--|----|
| E. 15 ING. ELECTRICA I. | 20 |
| E. 16 ING. ELECTRICA II. | 13 |
| E. 21 CIRCUITOS I. | 14 |
| E. 22 CIRCUITOS II. | 13 |
| E. 23 CIRCUITOS III. | 6 |
| E. 30 CONV. EN ELECTROMECAICA I. | 12 |
| E. 33 MAQUINAS ELECTRICAS II. | 8 |
| E. 35 MAQUINAS ELECTRICAS III. | 18 |
| E. 41 PLANTAS Y SUBESTACIONES. | 12 |
| E. 42 ELECTRONICA INDUSTRIAL. | 15 |
| E. 42L LAB. DE ELECTRONICA INDISTRIAL. | 4 |
| E. 43 DISTRIBUCIONES ELECTRICAS. | 11 |
| E. 44 LINEAS DE TRANSMISION. | 9 |

INGENIERIA INDUSTRIAL:-

| | |
|--|----|
| In. 11 PRODUCCION I. | 35 |
| In. 16 PRODUCCION. | 9 |
| In. 23 ING. INDUSTRIAL III. | 29 |
| In. 23 L. LAB. DE INGENIERIA INDUSTRIAL III. | 29 |

INGENIERIA MECANICA:-

| | |
|---|----|
| M. 15 DIBUJO I. | 27 |
| M. 16 DIBUJO II. | 21 |
| M. 31 DINAMICA. | 14 |
| M. 33 MECANICA DE MATERIALES I. | 10 |
| M. 38 AIRE ACONDICIONADO Y REFRIGERACION. | 36 |
| M. 41 TERMODINAMICA I. | 19 |
| M. 42 DISEÑO DE MAQUINAS I. | 10 |
| M. 43 DISEÑO DE MAQUINAS II. | 12 |
| M. 51 MECANICA DE FLUIDOS I. | 18 |
| M. 52 MECANICA DE FLUIDOS II. | 46 |
| M. 63 TECNOLOGIA I. | 12 |

INGENIERIA QUIMICA:-

Iq. 24 INGENIERIA QUIMICA IV. 15

MATEMATICAS:-

Ma. 17 ALGEBRA. 9
 Ma. 18 TRIGONOMETRIA. 9
 Ma. 19 GEOM. ANALITICA Y CALCULO. 9
 Ma. 21 MATEMATICAS I. 12
 Ma. 22 MATEMATICAS II. 34
 Ma. 23 ESTADISTICA I. 14
 Ma. 24 ESTADISTICA II. 19
 Ma. 25 ESTADISTICA. 15
 Ma. 31 MATEMATICAS I. 29
 Ma. 32 MATEMATICAS II. 26
 Ma. 32 MATEMATICAS II. 24
 Ma. 33 MATEMATICAS III. 12
 Ma. 34 ECUACIONES DIFERENCIALES. 24
 Ma. 35 ANAL. NUMERICO Y PROGRAMACION. 12

QUIMICA:-

Q. 19 QUIMICA. 8
 Q. 21 QUIMICA INORGANICA I. 10
 Q. 22 QUIMICA INORGANICA II. 21
 Q. 30 QUIMICA ORGANICA. 5
 Q. 52 ANALISIS CUANTITATIVO. 4
 Q. 53 ANALISIS CUALITATIVO. 10
 Q. 54 ANALISIS CUANTITATIVO. 5

LETRAS:-

H. 47 ETICA PROFESIONAL. 17
 H. 72 HISTORIA DE LA CULTURA II. 36
 H. 73 HISTORIA DE LA CULTURA III. 25
 H. 74 HISTORIA DE LA CULTURA IV. 18

PREP.R.TORIA:-

Pc. 15 ALGEBRA I. 47
 Pc. 15 ALGEBRA I. 14
 Pc. 17 ALGEBRA II Y TRIGONOMETRIA. 38
 Pc. 17 ALGEBRA II Y TRIGONOMETRIA. 38
 Pc. 19 GEOMETRIA. 26
 Pc. 19 GEOMETRIA. 10
 Pc. 23 GEOMETRIA ANALITICA Y CALCULO I. 28
 Pc. 23 GEOMETRIA ANALITICA Y CALCULO I. 24
 Pc. 24 GEOMETRIA ANAL. Y CALCULO I. 25
 Pc. 25 GEOM. ANAL. Y CALCULO II. 33
 Pc. 25 GEOM. ANAL. Y CALCULO II. 36
 Pc. 26 GEOM. ANAL. Y CALCULO II. 24
 Pc. 37 FISICA I. 8
 Pc. 39 FISICA II. 36
 Pc. 41 QUIMICA I. 17
 Pc. 43 QUIMICA II. 27
 Pc. 37L. LAB. DE FISICA I. 2

PREPARATORIA:-

| | | |
|-------------------------------|----|-----|
| Pc. 39L. LAB. DE FISICA II. | 12 | 100 |
| Pc. 43L. LAB. DE QUIMICA II. | 10 | |
| Ph. 23 LITERATURA MEXICANA. | 8 | |
| Ph. 33 HISTORIA UNIVERSAL II. | 11 | |
| Ph. 37 HISTORIA DE MEXICO. | 16 | |
| Ph. 43 LOGICA. | 14 | |
| Ph. 45 PSICOLOGIA. | 22 | |
| Ph. 47 ETICA. | 17 | |
| Pi. 11 INGLES I. | 8 | |
| Pi. 13 INGLES II. | 25 | |
| Pi. 15 INGLES III. | 17 | |
| Pi. 17 INGLES IV. | 19 | |
| Pi. 17 INGLES IV. | 24 | |

ESTADISTICA DE CURSOS INTENSIVOS

| ESCUELA Y DEPARTAMENTO | NO. CURSOS | NO. GRUPOS |
|--|------------|------------|
| AGRICULTURA Y GANADERIA | | |
| Fitotecnia | 6 | 6 |
| Parasitología y Botánica | 4 | 4 |
| Zootecnia | 7 | 7 |
| Sub total: | 17 | 17 |
| CONTABILIDAD, ECONOMIA Y ADMINISTRACION | | |
| Administración | 15 | 15 |
| Contabilidad | 11 | 13 |
| Derecho | 11 | 12 |
| Economía | 10 | 11 |
| Sub total: | 47 | 51 |
| INGENIERIA Y CIENCIAS | | |
| Arquitectura | 14 | 14 |
| Física | 5 | 6 |
| Ing. Civil | 8 | 8 |
| Ing. Eléctrica | 13 | 13 |
| Ing. Industrial | 4 | 4 |
| Ing. Mecánica | 11 | 11 |
| Ing. Química | 1 | 1 |
| Matemáticas | 13 | 14 |
| Química | 7 | 7 |
| Sub total: | 76 | 78 |
| LETRAS | | |
| | 4 | 4 |
| PREPARATORIA | | |
| Ciencias | 14 | 19 |
| Humanidades | 6 | 6 |
| Idiomas | 4 | 5 |
| Sub total: | 24 | 30 |
| ESCUELA DE GRADUADOS | | |
| Ing. Civil | 1 | 1 |
| TOTAL: | 169 | 181 |

INSTITUTO TECNOLÓGICO Y DE ESTUDIOS SUPERIORES DE MONTERREY

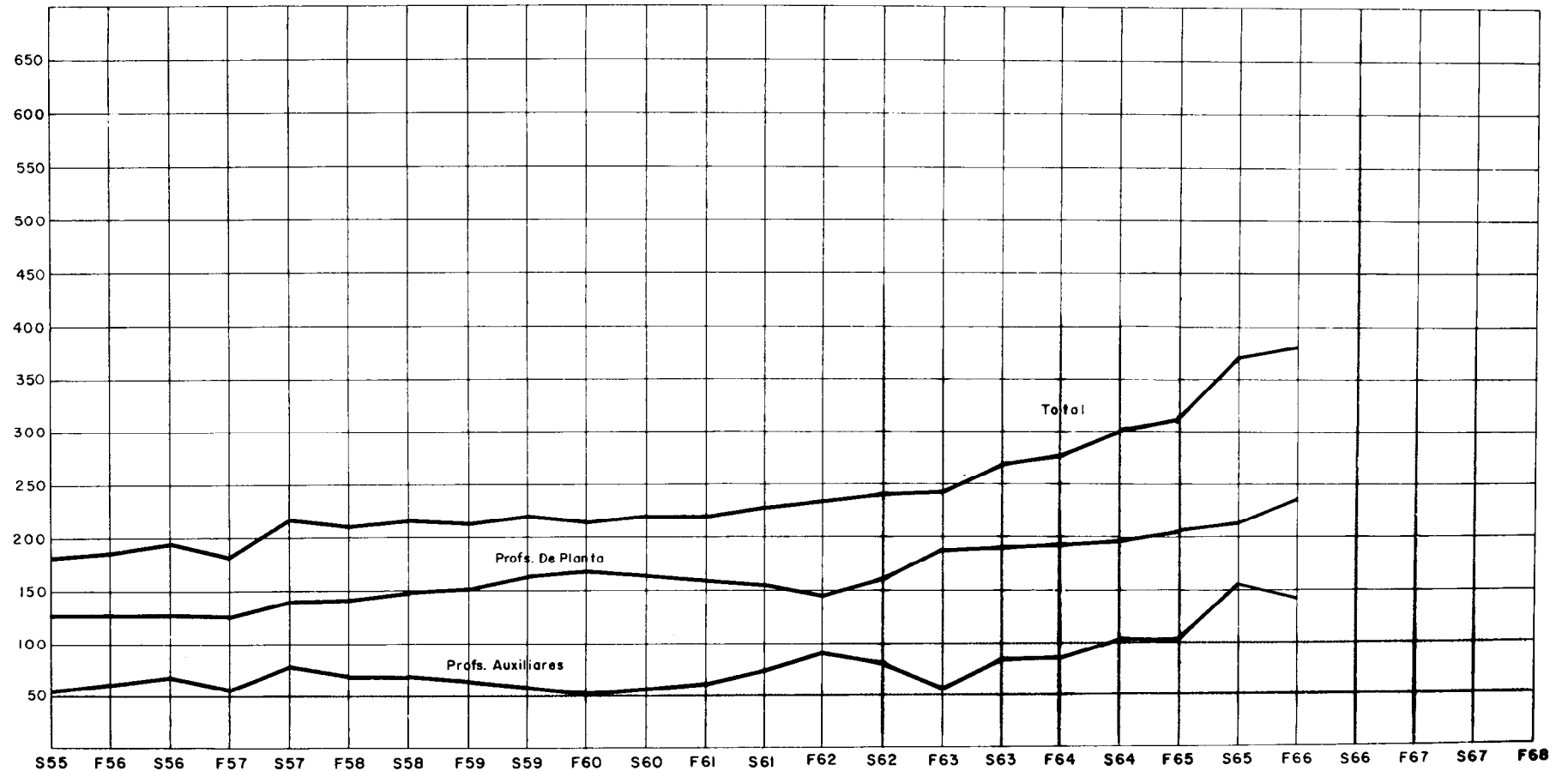
ESTADÍSTICAS EN GRÁFICAS

Agosto, 1966

17.-PROFESORADO

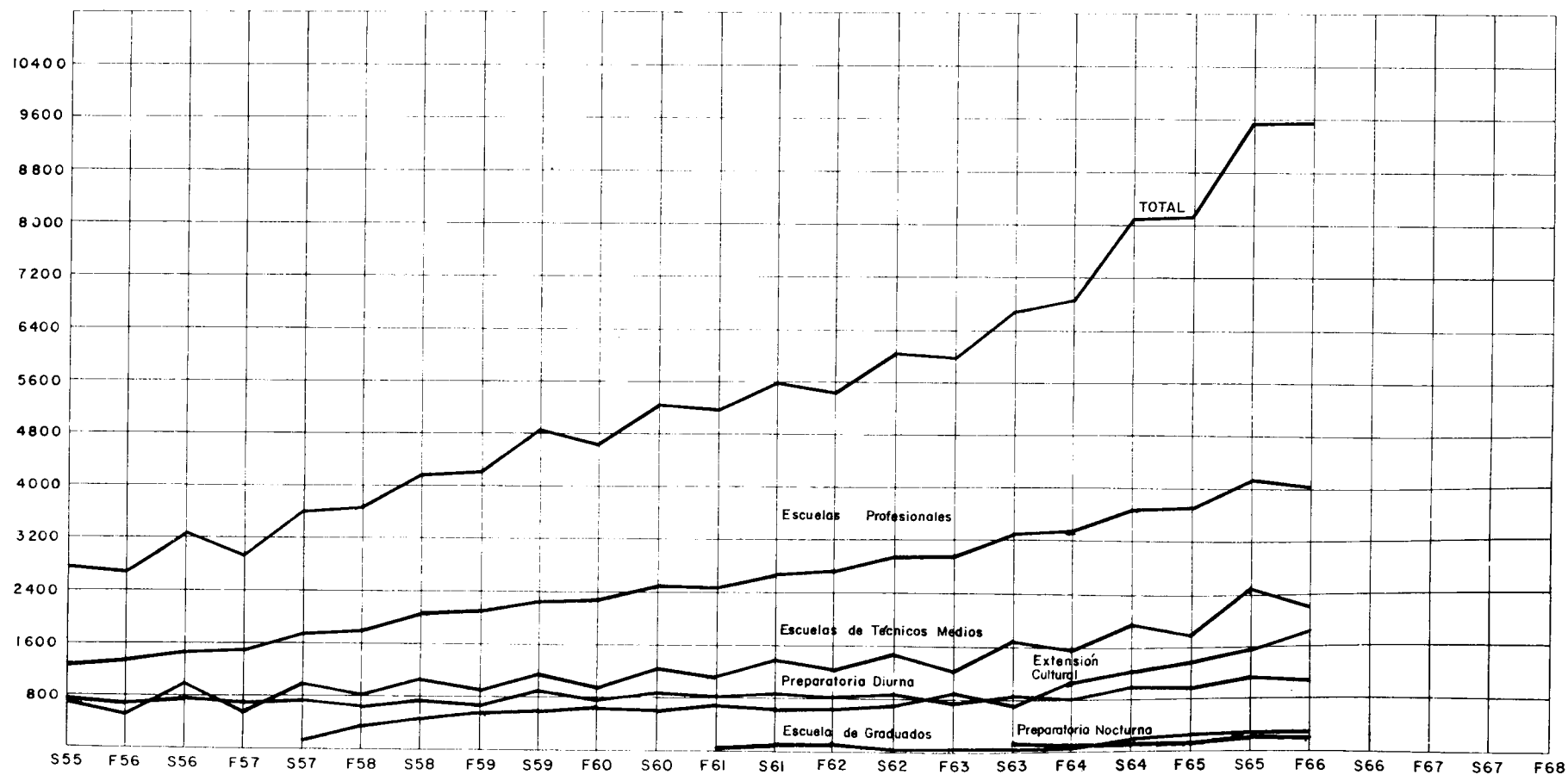
ESCUELA PREPARATORIA Y ESCUELAS PROFESIONALES

| | | | | | | | | | | | | | | | | | | | | | | | | | |
|------------|-----|-----|-----|-----|-----|-----|-----|-----|-----|-----|-----|-----|-----|-----|-----|-----|-----|-----|-----|-----|-----|-----|--|--|--|
| De Planta | 127 | 127 | 128 | 125 | 142 | 143 | 149 | 151 | 164 | 166 | 164 | 159 | 155 | 146 | 161 | 187 | 188 | 192 | 197 | 203 | 212 | 236 | | | |
| Auxiliares | 55 | 61 | 68 | 56 | 78 | 69 | 69 | 64 | 59 | 51 | 57 | 62 | 74 | 90 | 80 | 56 | 83 | 86 | 103 | 102 | 155 | 143 | | | |
| Total | 182 | 188 | 196 | 181 | 220 | 212 | 218 | 215 | 223 | 217 | 221 | 221 | 229 | 236 | 241 | 243 | 271 | 278 | 300 | 305 | 367 | 379 | | | |
| | | | | | | | | | | | | | | | | | | | | | | | | | |
| | | | | | | | | | | | | | | | | | | | | | | | | | |
| | | | | | | | | | | | | | | | | | | | | | | | | | |



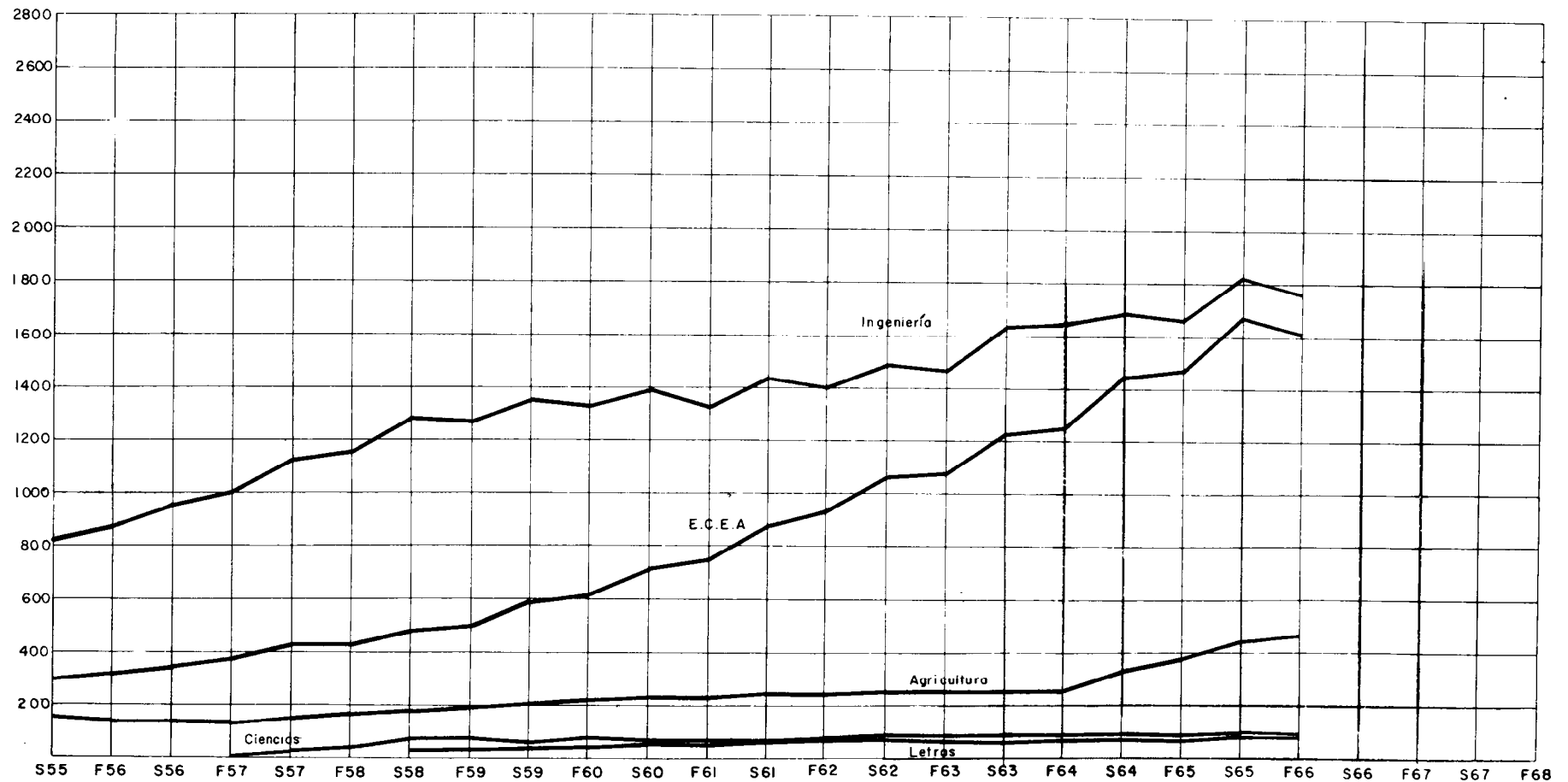
18.-ALUMNADO

| | | | | | | | | | | | | | | | | | | | | | | | | | | |
|-----------------------|------|------|------|------|------|------|------|------|------|------|------|------|------|------|------|------|------|------|------|------|------|------|--|--|--|--|
| Preparatoria Diurna | 756 | 726 | 783 | 722 | 755 | 662 | 769 | 716 | 862 | 794 | 849 | 820 | 855 | 804 | 860 | 789 | 885 | 829 | 947 | 945 | 1103 | 1051 | | | | |
| Preparatoria Nocturna | | | | | | | | | | | | | | | | | 43 | 27 | 65 | 62 | 115 | 100 | | | | |
| Profesional | 1274 | 1342 | 1461 | 1519 | 1738 | 1791 | 2038 | 2065 | 2258 | 2277 | 2468 | 2440 | 2679 | 2717 | 2954 | 2959 | 3269 | 3301 | 3642 | 3671 | 4147 | 4023 | | | | |
| Graduados | | | | | | | | | | | | 16 | 44 | 53 | 30 | 34 | 35 | 26 | 131 | 156 | 207 | 258 | | | | |
| Técnicos | 750 | 595 | 1014 | 665 | 972 | 804 | 1020 | 885 | 1121 | 904 | 1278 | 1146 | 1337 | 1211 | 1499 | 1243 | 1685 | 1557 | 1975 | 1827 | 2415 | 2267 | | | | |
| Extensión Cultural | | | | | 125 | 374 | 370 | 551 | 615 | 676 | 635 | 736 | 684 | 691 | 731 | 920 | 773 | 1092 | 1264 | 1384 | 1560 | 1875 | | | | |
| TOTAL | 2780 | 2663 | 3258 | 2906 | 3590 | 3631 | 4197 | 4217 | 4856 | 4651 | 5230 | 5158 | 5599 | 5476 | 6074 | 5945 | 6690 | 6832 | 8024 | 8045 | 9547 | 9574 | | | | |



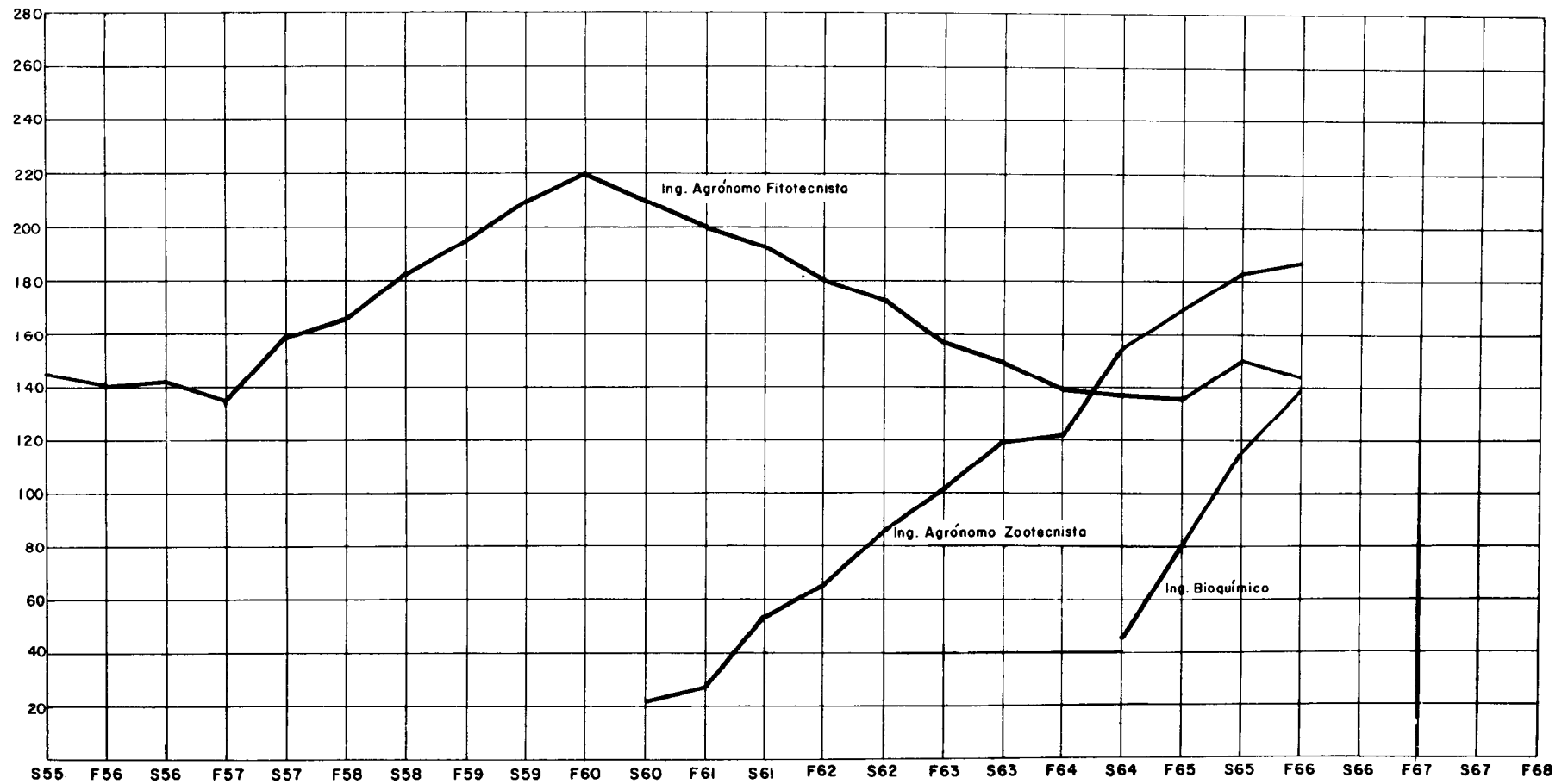
19.- DISTRIBUCION DEL ALUMNADO EN LAS ESCUELAS PROFESIONALES

| | | | | | | | | | | | | | | | | | | | | | | | | | | |
|-------------|-----|-----|-----|------|------|------|------|------|------|------|------|------|------|------|------|------|------|------|------|------|------|------|--|--|--|--|
| Agricultura | 145 | 140 | 142 | 136 | 158 | 165 | 183 | 196 | 209 | 219 | 232 | 227 | 247 | 245 | 259 | 258 | 268 | 261 | 339 | 384 | 447 | 470 | | | | |
| Ciencias | | | | 1 | 27 | 38 | 75 | 72 | 66 | 80 | 68 | 72 | 67 | 76 | 89 | 87 | 88 | 88 | 91 | 87 | 94 | 87 | | | | |
| E.C.E.A | 307 | 324 | 354 | 381 | 426 | 428 | 480 | 502 | 586 | 613 | 721 | 757 | 875 | 936 | 1062 | 1082 | 1225 | 1249 | 1450 | 1481 | 1704 | 1622 | | | | |
| Ingeniería | 822 | 878 | 965 | 1001 | 1127 | 1168 | 1273 | 1268 | 1359 | 1323 | 1397 | 1336 | 1432 | 1400 | 1480 | 1472 | 1631 | 1642 | 1697 | 1661 | 1827 | 1768 | | | | |
| Letras | | | | | | | 27 | 27 | 38 | 42 | 50 | 48 | 58 | 60 | 64 | 60 | 57 | 61 | 65 | 58 | 75 | 76 | | | | |



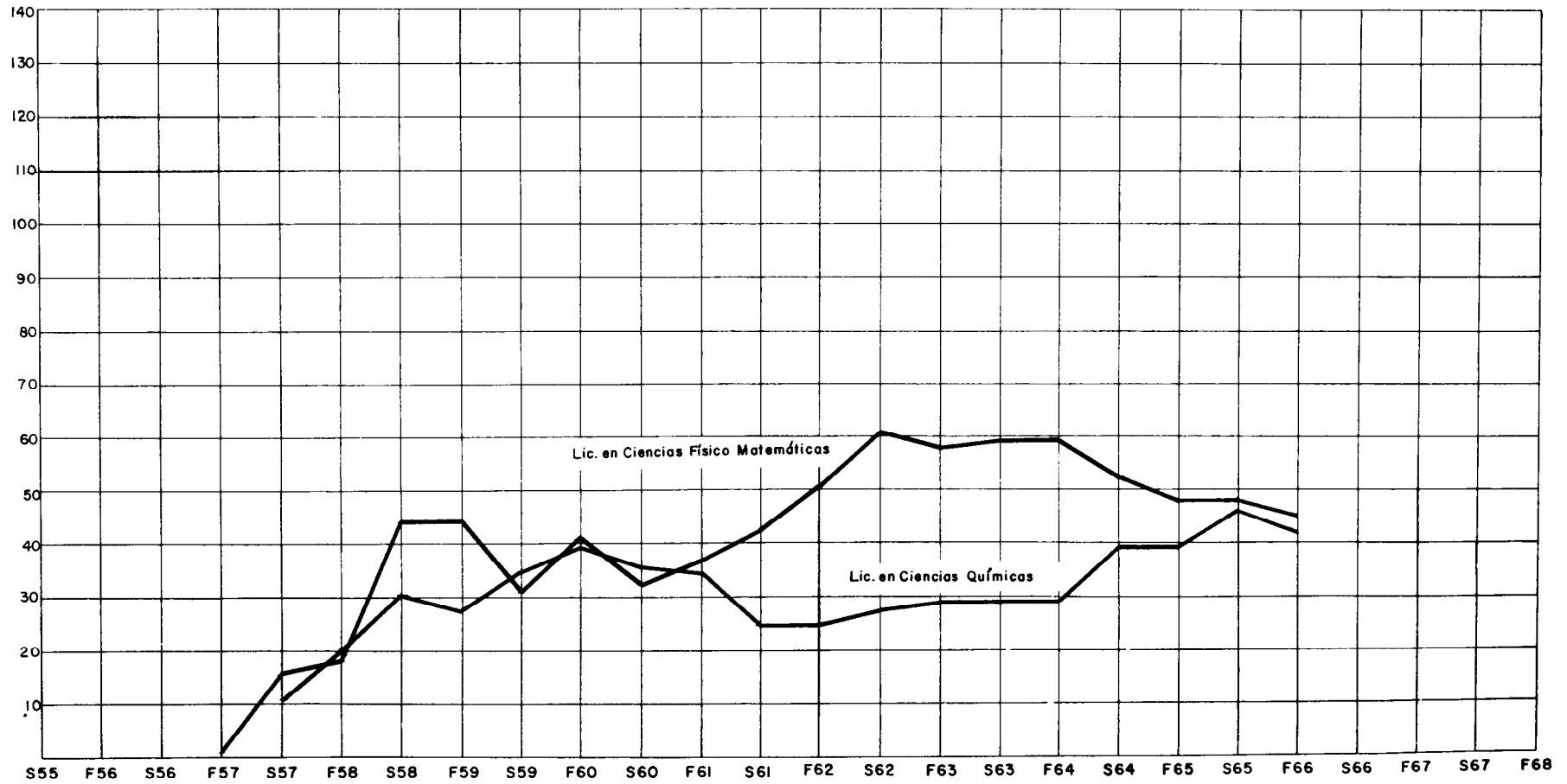
20.-DISTRIBUCION DEL ALUMNADO EN LA ESCUELA DE AGRICULTURA

| | | | | | | | | | | | | | | | | | | | | | | | |
|----------|-----|-----|-----|-----|-----|-----|-----|-----|-----|-----|-----|-----|-----|-----|-----|-----|-----|-----|-----|-----|-----|-----|--|
| I. A. F. | 145 | 140 | 142 | 136 | 158 | 165 | 183 | 196 | 209 | 219 | 210 | 200 | 193 | 180 | 173 | 157 | 149 | 139 | 137 | 136 | 150 | 144 | |
| I. A. Z. | | | | | | | | | | | 22 | 27 | 54 | 65 | 86 | 101 | 119 | 122 | 156 | 169 | 183 | 187 | |
| I. B. | | | | | | | | | | | | | | | | | | | 46 | 79 | 114 | 139 | |
| | | | | | | | | | | | | | | | | | | | | | | | |
| | | | | | | | | | | | | | | | | | | | | | | | |
| | | | | | | | | | | | | | | | | | | | | | | | |
| | | | | | | | | | | | | | | | | | | | | | | | |
| | | | | | | | | | | | | | | | | | | | | | | | |
| | | | | | | | | | | | | | | | | | | | | | | | |
| | | | | | | | | | | | | | | | | | | | | | | | |
| | | | | | | | | | | | | | | | | | | | | | | | |



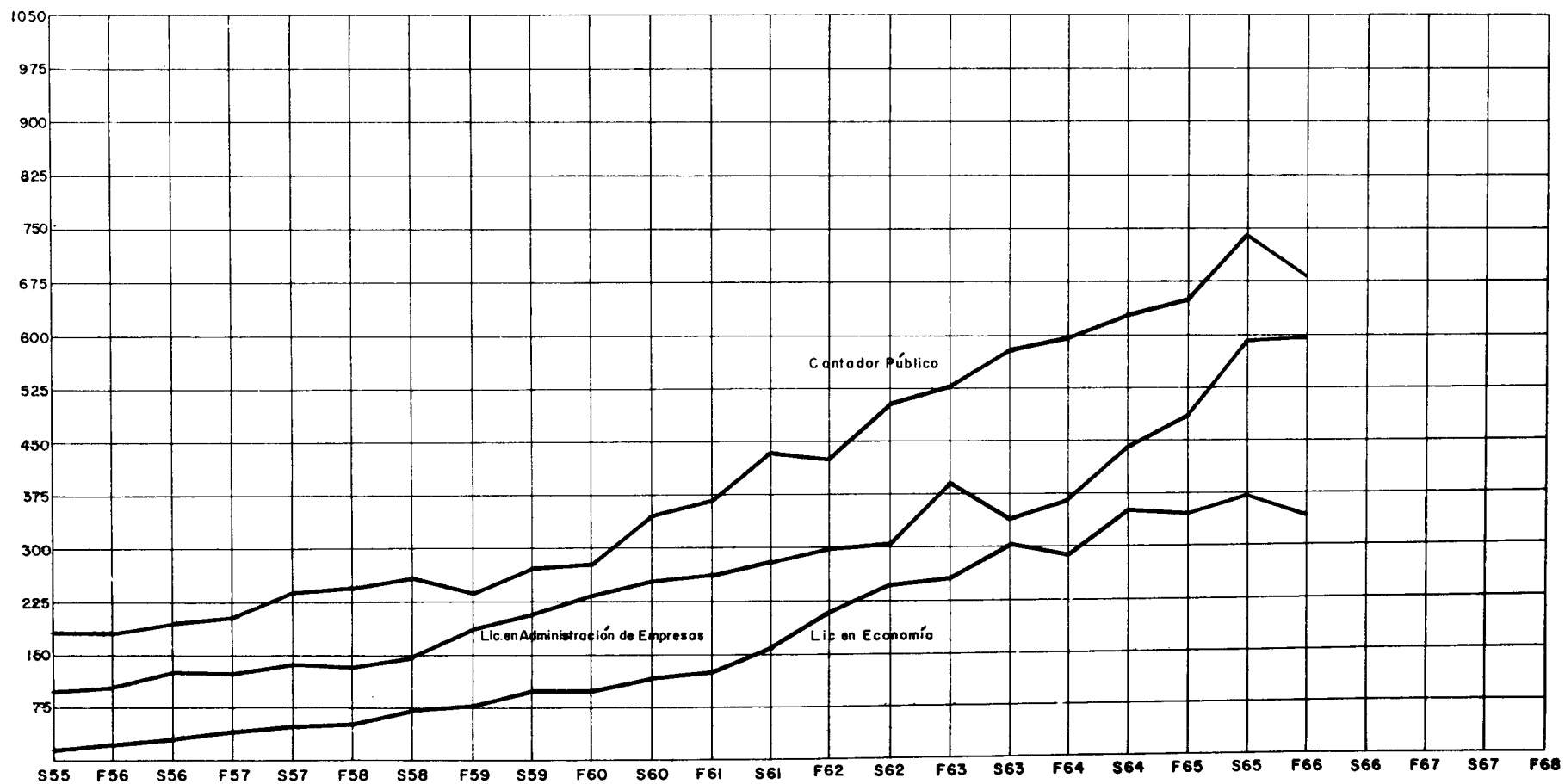
21.- DISTRIBUCION DEL ALUMNADO EN LA ESCUELA DE CIENCIAS

| | | | | | | | | | | | | | | | | | | | | | | | | | | | | | | | | |
|----------|--|--|--|---|----|----|----|----|----|----|----|----|----|----|----|----|----|----|----|----|----|----|--|--|--|--|--|--|--|--|--|--|
| L.C.F.M. | | | | 1 | 16 | 18 | 44 | 44 | 31 | 41 | 32 | 37 | 42 | 51 | 61 | 58 | 59 | 59 | 52 | 48 | 48 | 45 | | | | | | | | | | |
| L.C.Q. | | | | | 11 | 20 | 31 | 28 | 35 | 39 | 36 | 35 | 25 | 25 | 28 | 29 | 29 | 29 | 39 | 39 | 46 | 42 | | | | | | | | | | |
| | | | | | | | | | | | | | | | | | | | | | | | | | | | | | | | | |
| | | | | | | | | | | | | | | | | | | | | | | | | | | | | | | | | |
| | | | | | | | | | | | | | | | | | | | | | | | | | | | | | | | | |
| | | | | | | | | | | | | | | | | | | | | | | | | | | | | | | | | |
| | | | | | | | | | | | | | | | | | | | | | | | | | | | | | | | | |



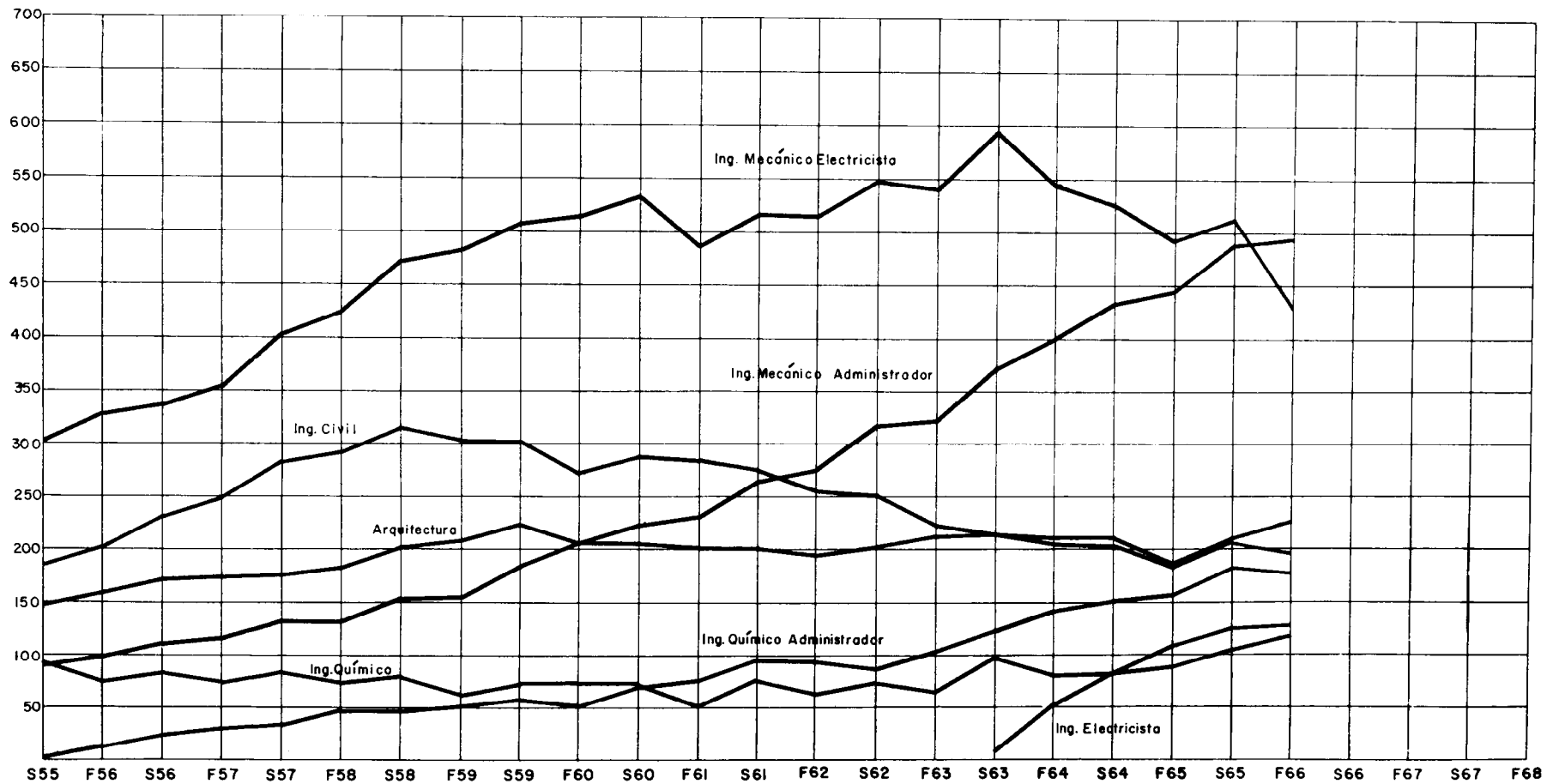
22.- DISTRIBUCION DEL ALUMNADO EN LA E.C.E.A

| | | | | | | | | | | | | | | | | | | | | | | | | | |
|----------|-----|-----|-----|-----|-----|-----|-----|-----|-----|-----|-----|-----|-----|-----|-----|-----|-----|-----|-----|-----|-----|-----|--|--|--|
| C. P. | 185 | 185 | 191 | 211 | 239 | 240 | 260 | 239 | 270 | 275 | 345 | 365 | 432 | 426 | 506 | 527 | 581 | 596 | 656 | 647 | 742 | 681 | | | |
| L. A. E. | 103 | 114 | 129 | 127 | 137 | 133 | 147 | 184 | 212 | 235 | 259 | 266 | 282 | 298 | 306 | 296 | 341 | 363 | 439 | 489 | 591 | 596 | | | |
| L. Ec. | 19 | 25 | 34 | 43 | 50 | 55 | 73 | 79 | 104 | 103 | 117 | 126 | 161 | 242 | 250 | 259 | 303 | 290 | 355 | 345 | 371 | 345 | | | |
| | | | | | | | | | | | | | | | | | | | | | | | | | |
| | | | | | | | | | | | | | | | | | | | | | | | | | |
| | | | | | | | | | | | | | | | | | | | | | | | | | |
| | | | | | | | | | | | | | | | | | | | | | | | | | |
| | | | | | | | | | | | | | | | | | | | | | | | | | |
| | | | | | | | | | | | | | | | | | | | | | | | | | |
| | | | | | | | | | | | | | | | | | | | | | | | | | |



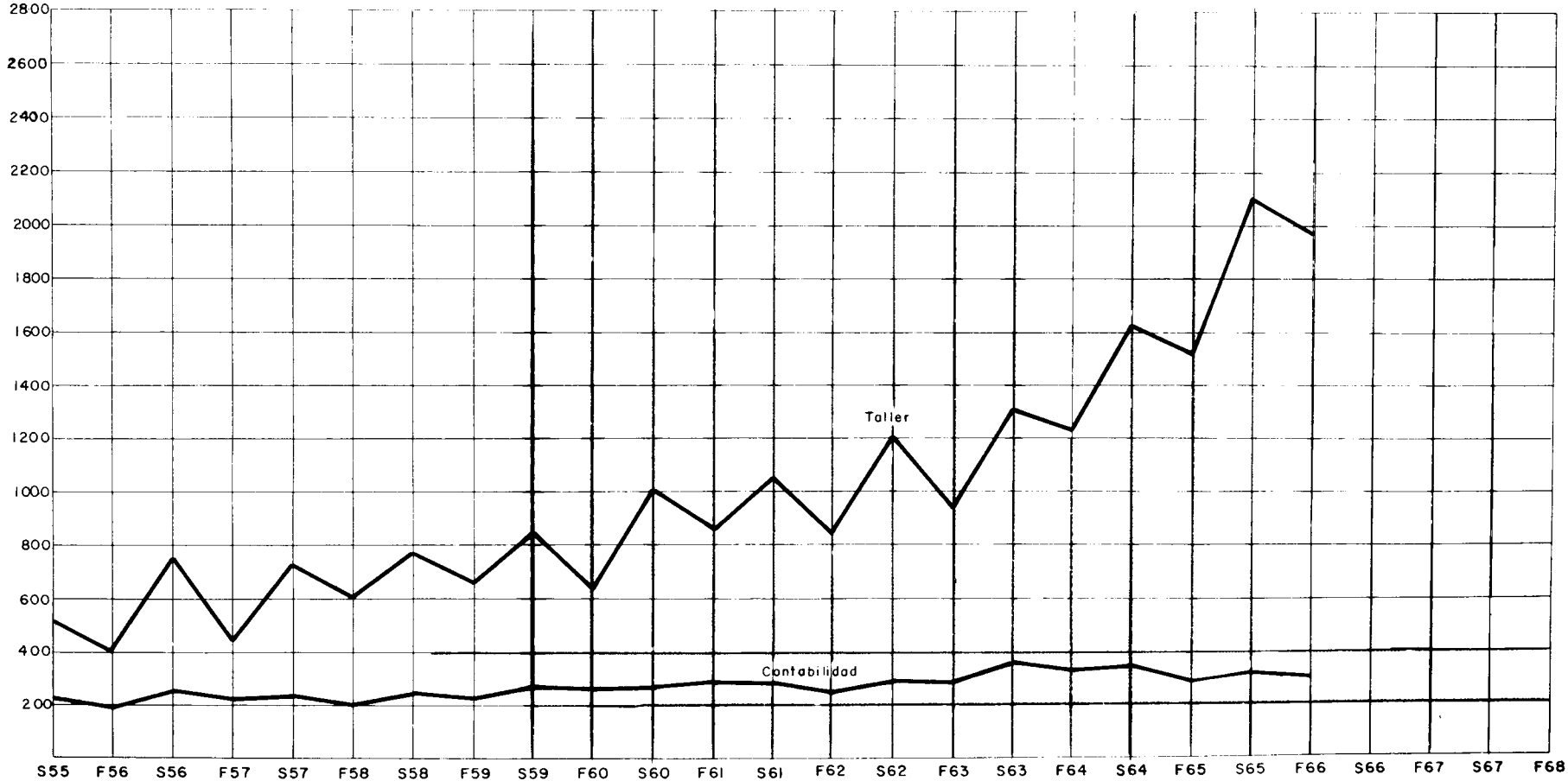
23.-DISTRIBUCION DEL ALUMNADO EN LA ESCUELA DE INGENIERIA

| | | | | | | | | | | | | | | | | | | | | | | | | | | |
|----------------|-----|-----|-----|-----|-----|-----|-----|-----|-----|-----|-----|-----|-----|-----|-----|-----|-----|-----|-----|-----|-----|-----|--|--|--|--|
| Arquitectura | 148 | 158 | 173 | 176 | 178 | 184 | 201 | 209 | 226 | 205 | 205 | 201 | 200 | 194 | 203 | 214 | 217 | 213 | 212 | 187 | 209 | 226 | | | | |
| I.Civil | 187 | 201 | 233 | 248 | 285 | 291 | 319 | 303 | 302 | 272 | 288 | 285 | 274 | 256 | 250 | 224 | 217 | 206 | 204 | 183 | 208 | 197 | | | | |
| I.Electricista | | | | | | | | | | | | | | | | | 9 | 52 | 83 | 109 | 125 | 127 | | | | |
| I.Mec.Admon. | 90 | 99 | 112 | 117 | 135 | 134 | 153 | 154 | 188 | 205 | 224 | 232 | 267 | 278 | 319 | 321 | 371 | 400 | 434 | 445 | 487 | 493 | | | | |
| I.Mec.Elec. | 302 | 329 | 339 | 353 | 403 | 427 | 471 | 485 | 507 | 515 | 535 | 487 | 519 | 515 | 543 | 541 | 595 | 546 | 529 | 491 | 513 | 431 | | | | |
| I.Químico | 91 | 75 | 84 | 77 | 88 | 77 | 82 | 66 | 76 | 75 | 73 | 52 | 78 | 65 | 76 | 68 | 97 | 81 | 84 | 89 | 104 | 117 | | | | |
| I.Quim.Admon | 4 | 16 | 24 | 30 | 38 | 47 | 47 | 51 | 60 | 51 | 72 | 79 | 94 | 92 | 89 | 104 | 125 | 144 | 151 | 157 | 181 | 177 | | | | |



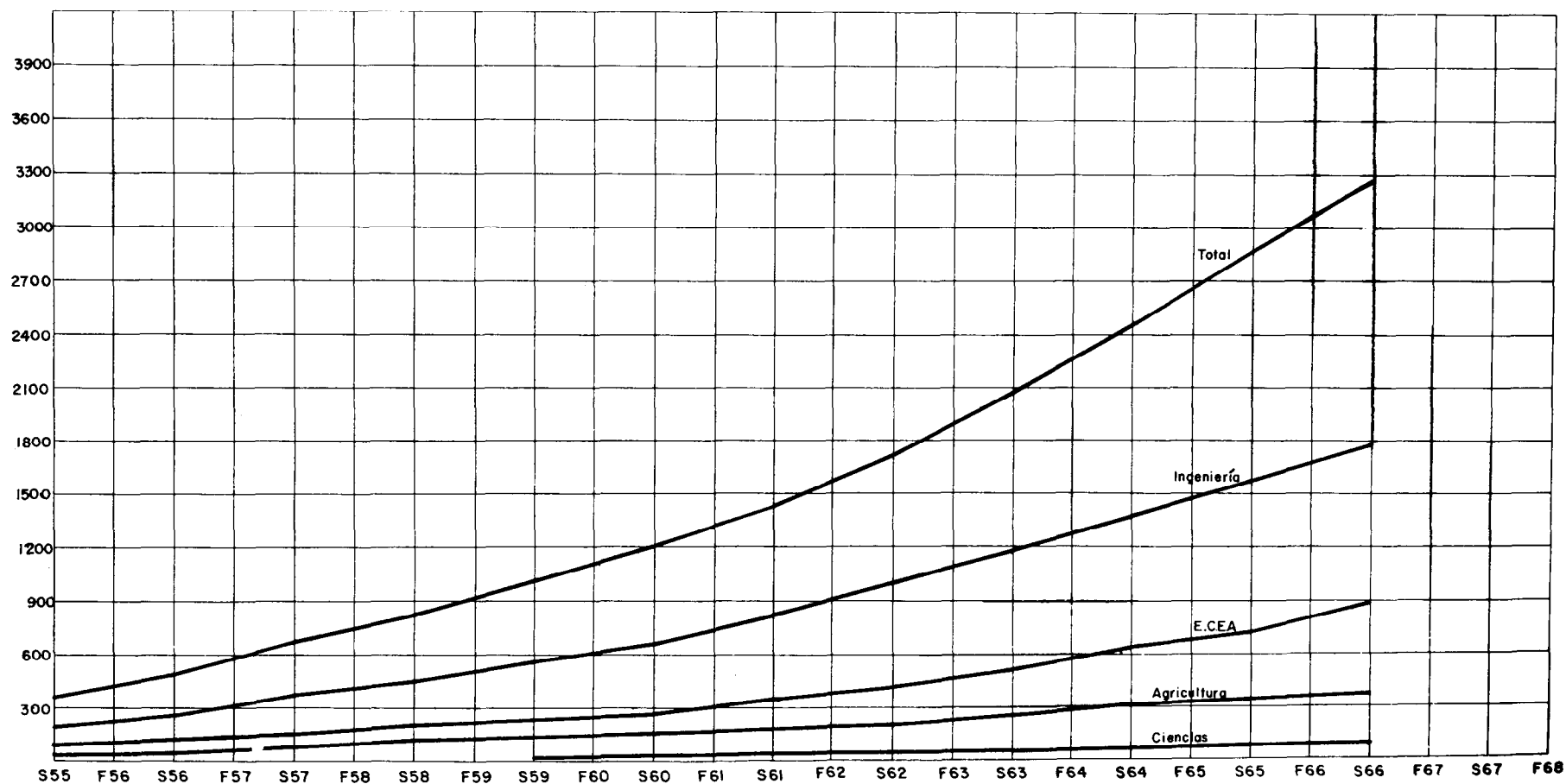
24.-DISTRIBUCION DEL ALUMNADO EN LAS ESCUELAS DE TECNICOS MEDIOS

| | | | | | | | | | | | | | | | | | | | | | | | | | | | |
|--------------|-----|-----|-----|-----|-----|-----|-----|-----|-----|-----|------|-----|------|-----|------|-----|------|------|------|------|------|------|--|--|--|--|--|
| Contabilidad | 227 | 190 | 253 | 222 | 234 | 201 | 245 | 231 | 273 | 265 | 272 | 284 | 281 | 247 | 298 | 289 | 367 | 330 | 348 | 281 | 319 | 292 | | | | | |
| Taller | 523 | 405 | 761 | 443 | 738 | 603 | 775 | 654 | 848 | 639 | 1006 | 862 | 1056 | 964 | 1201 | 954 | 1318 | 1227 | 1627 | 1546 | 2096 | 1975 | | | | | |
| | | | | | | | | | | | | | | | | | | | | | | | | | | | |
| | | | | | | | | | | | | | | | | | | | | | | | | | | | |
| | | | | | | | | | | | | | | | | | | | | | | | | | | | |
| | | | | | | | | | | | | | | | | | | | | | | | | | | | |



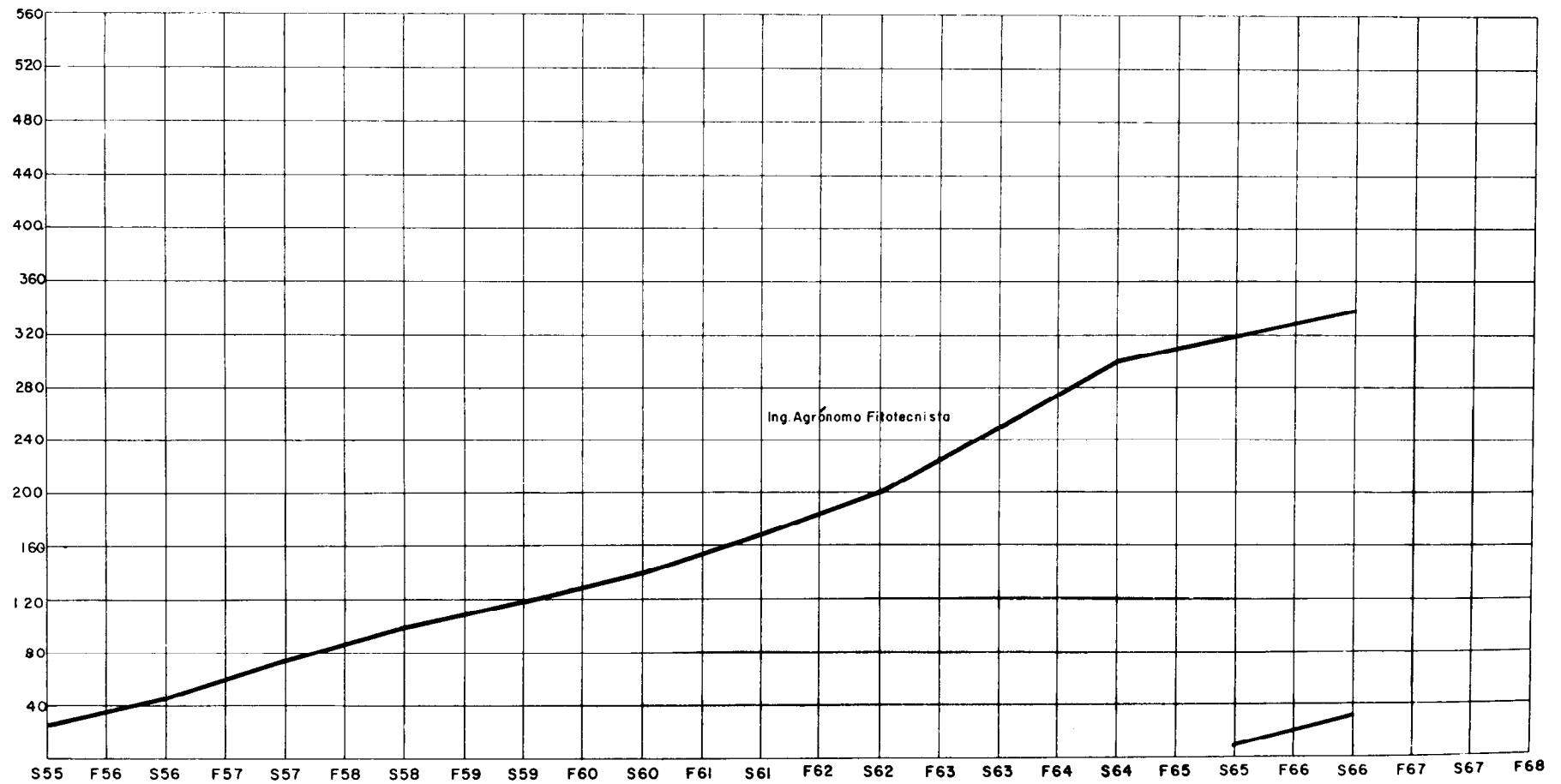
25.-GRADUADOS EN LAS ESCUELAS PROFESIONALES

| | | | | | | | | | | | | |
|-------------|-----|-----|-----|-----|-----|------|------|------|------|------|------|------|
| Agricultura | 27 | 45 | 76 | 100 | 119 | 143 | 169 | 200 | 251 | 303 | 328 | 371 |
| Ciencias | | | | | 6 | 18 | 22 | 34 | 39 | 53 | 62 | 81 |
| E.C.E.A | 83 | 107 | 144 | 182 | 228 | 282 | 342 | 407 | 518 | 623 | 735 | 895 |
| Ingeniería | 173 | 259 | 370 | 455 | 550 | 666 | 792 | 979 | 1153 | 1342 | 1580 | 1781 |
| Otros | 73 | 77 | 80 | 81 | 83 | 91 | 92 | 97 | 111 | 131 | 144 | 149 |
| Total | 356 | 488 | 670 | 818 | 986 | 1200 | 1417 | 1717 | 2072 | 2452 | 2849 | 3277 |



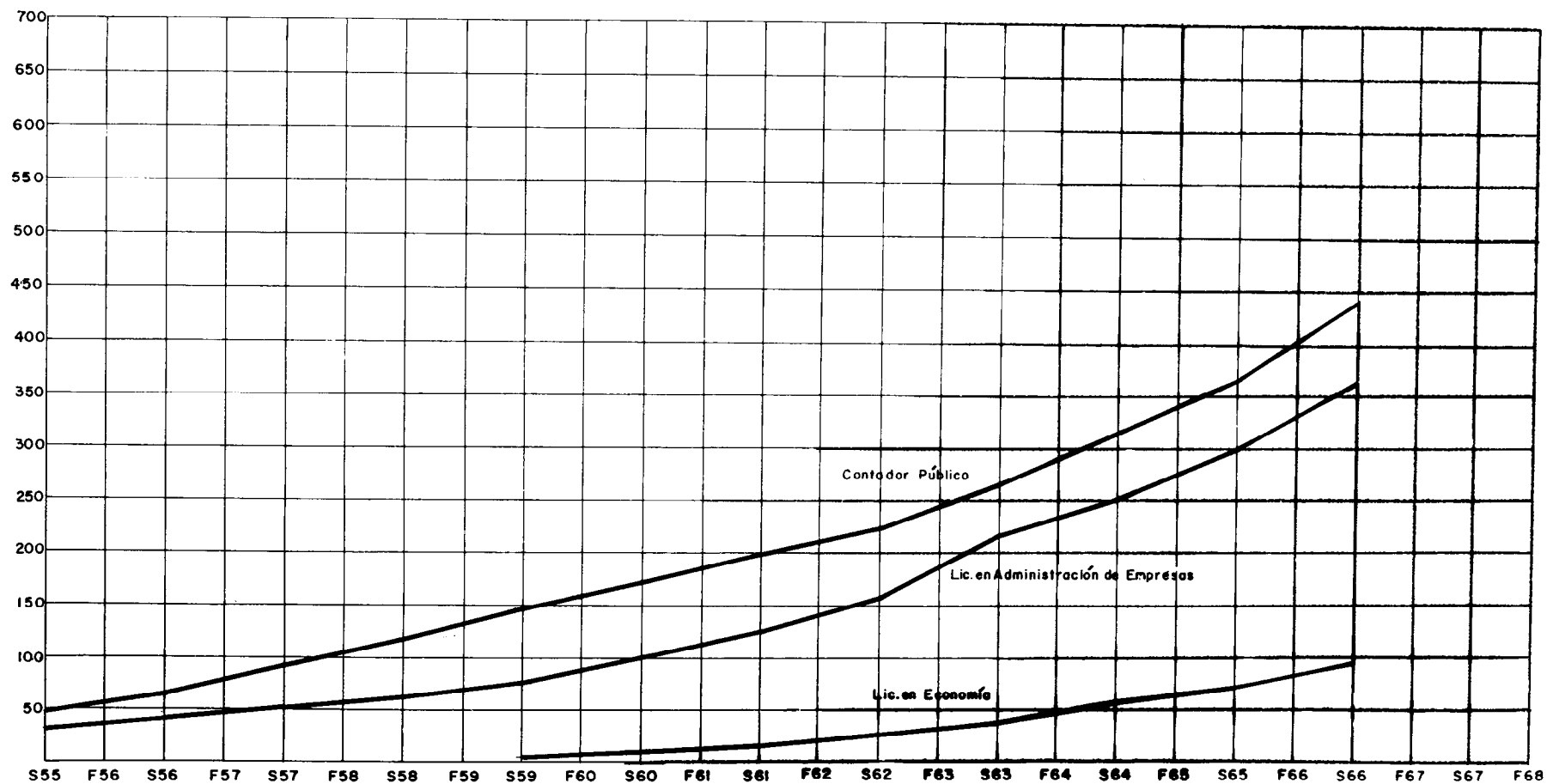
26.-GRADUADOS EN LA ESCUELA DE AGRICULTURA

| | | | | | | | | | | | | | | | | | | | | | | | | | |
|------------------|----|--|----|--|----|--|-----|--|-----|--|-----|--|-----|--|-----|--|-----|--|-----|--|-----|--|-----|--|--|
| I.A.Fitotecnista | 27 | | 45 | | 76 | | 100 | | 119 | | 143 | | 169 | | 200 | | 251 | | 303 | | 319 | | 339 | | |
| I.A.Zootecnista | | | | | | | | | | | | | | | | | | | | | 9 | | 32 | | |
| | | | | | | | | | | | | | | | | | | | | | | | | | |
| | | | | | | | | | | | | | | | | | | | | | | | | | |
| | | | | | | | | | | | | | | | | | | | | | | | | | |
| | | | | | | | | | | | | | | | | | | | | | | | | | |



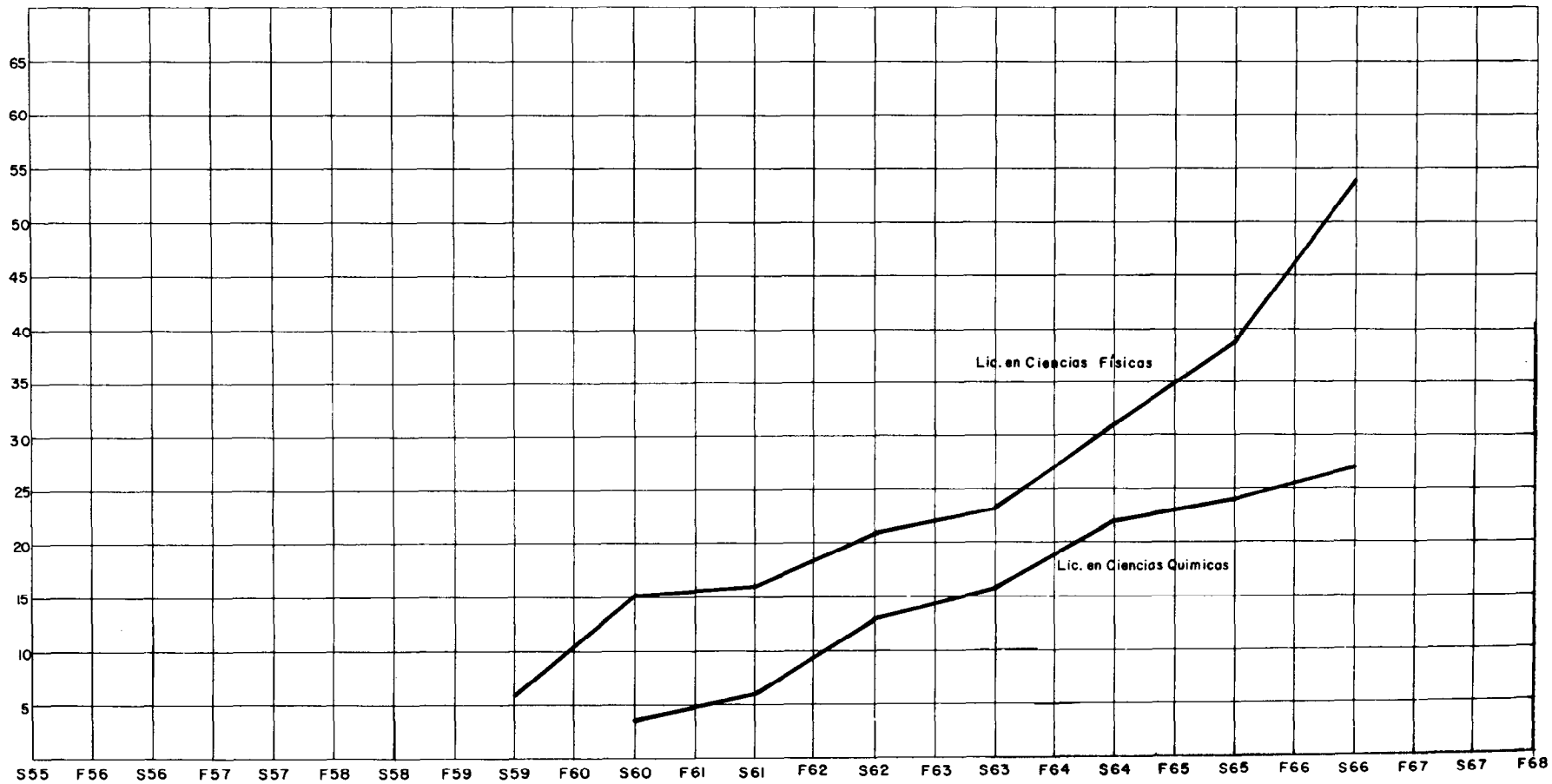
27.- GRADUADOS EN LA ESCUELA DE CONTABILIDAD ECONOMIA Y ADMINISTRACION

| | | | | | | | | | | | | | | |
|----------|----|----|----|-----|-----|-----|-----|-----|-----|-----|-----|-----|--|--|
| C. P. | 49 | 64 | 93 | 119 | 147 | 172 | 199 | 223 | 264 | 314 | 364 | 440 | | |
| L. A. E. | 34 | 43 | 51 | 63 | 78 | 100 | 127 | 157 | 216 | 251 | 299 | 361 | | |
| L. Ec. | | | | | 3 | 10 | 16 | 27 | 38 | 58 | 72 | 94 | | |
| | | | | | | | | | | | | | | |
| | | | | | | | | | | | | | | |
| | | | | | | | | | | | | | | |
| | | | | | | | | | | | | | | |
| | | | | | | | | | | | | | | |



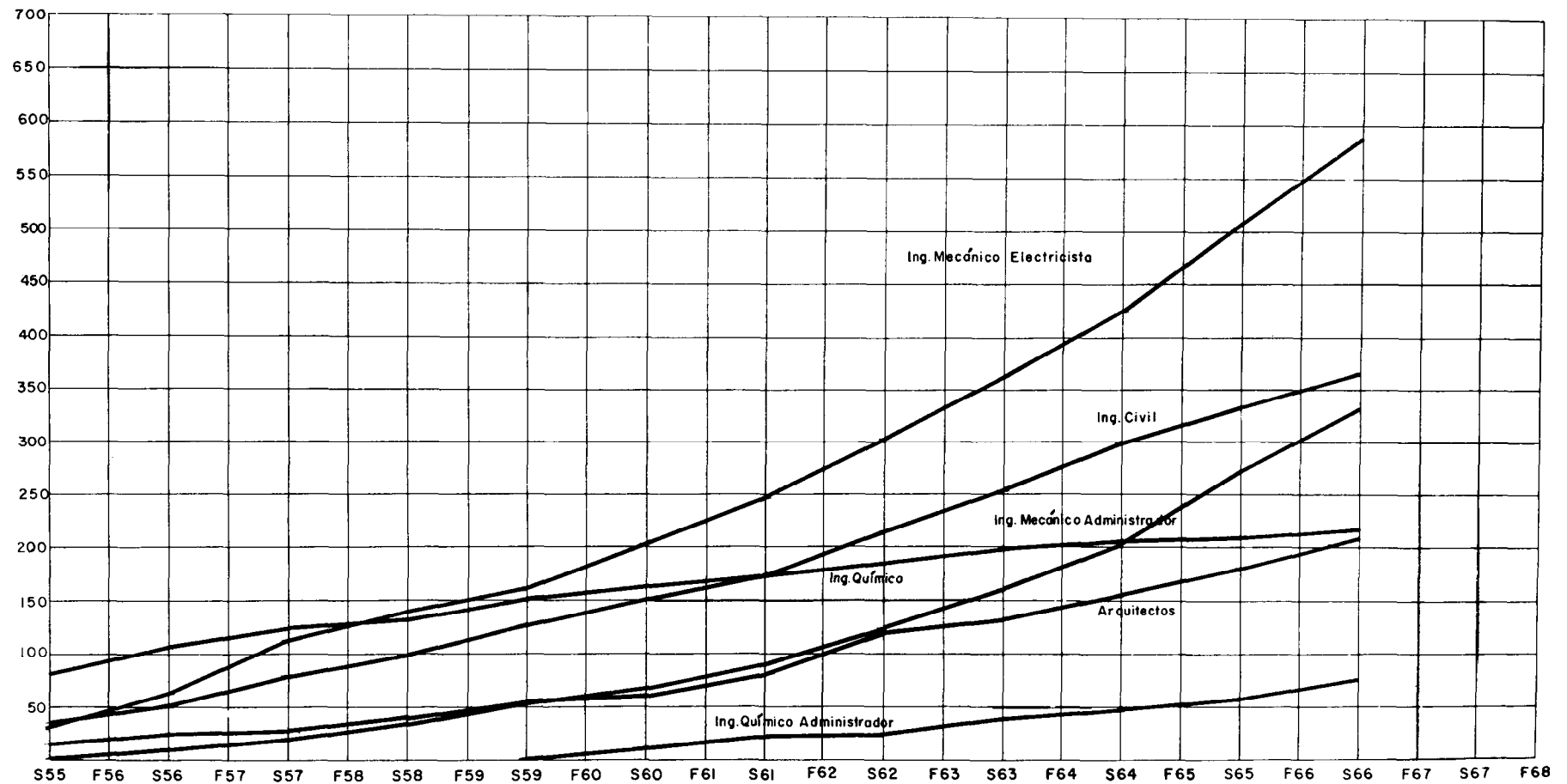
28-GRADUADOS EN LA ESCUELA DE CIENCIAS

| | | | | | | | | | | | | | | | | |
|------------------|--|--|--|--|--|--|--|--|---|----|----|----|----|----|----|----|
| L.en C. Físicas | | | | | | | | | 6 | 15 | 16 | 21 | 23 | 31 | 38 | 54 |
| L.en C. Químicas | | | | | | | | | 3 | 6 | 13 | 16 | 22 | 24 | 27 | |
| | | | | | | | | | | | | | | | | |
| | | | | | | | | | | | | | | | | |
| | | | | | | | | | | | | | | | | |
| | | | | | | | | | | | | | | | | |
| | | | | | | | | | | | | | | | | |



29.- GRADUADOS EN LA ESCUELA DE INGENIERIA

| | | | | | | | | | | | | | | | | | |
|---------------|----|--|-----|-----|--|-----|-----|-----|-----|--|-----|-----|--|-----|--|-----|-----|
| Arquitectos | 17 | | 24 | 29 | | 42 | 54 | 61 | 81 | | 119 | 133 | | 156 | | 189 | 208 |
| I. Civil | 38 | | 52 | 80 | | 99 | 128 | 151 | 176 | | 217 | 255 | | 299 | | 333 | 364 |
| I. Mec. Adm. | 1 | | 10 | 21 | | 37 | 53 | 70 | 91 | | 124 | 162 | | 206 | | 276 | 331 |
| I. Mec. Elec. | 33 | | 64 | 113 | | 142 | 162 | 205 | 247 | | 304 | 363 | | 424 | | 510 | 587 |
| I. Químico | 84 | | 109 | 127 | | 135 | 151 | 166 | 175 | | 186 | 199 | | 208 | | 212 | 216 |
| I. Quím. Adm. | | | | | | 2 | 13 | | 22 | | 29 | 41 | | 49 | | 60 | 75 |



30.- ALUMNOS RESIDENTES

| Residentes | 705 | 698 | 676 | 711 | 761 | 774 | 785 | 775 | 839 | 827 | 912 | 935 | 983 | 942 | 972 | 1007 | 1041 | 1038 | 1059 | 1089 | 1180 | 1180 | | | | | |
|------------|-----|-----|-----|-----|-----|-----|-----|-----|-----|-----|-----|-----|-----|-----|-----|------|------|------|------|------|------|------|--|--|--|--|--|
| | | | | | | | | | | | | | | | | | | | | | | | | | | | |
| | | | | | | | | | | | | | | | | | | | | | | | | | | | |
| | | | | | | | | | | | | | | | | | | | | | | | | | | | |
| | | | | | | | | | | | | | | | | | | | | | | | | | | | |
| | | | | | | | | | | | | | | | | | | | | | | | | | | | |

