

Instituto Tecnológico y de Estudios Superiores de Monterrey

DIRECCION DE SERVICIOS ESCOLARES

ESTADISTICAS FEBRERO DE 1971

MONTERREY, N. L., MEXICO

ESTADÍSTICAS ESCOLARES

Correspondientes al Semestre Febrero 1971

I N D I C E

		Página
I	DE INSCRIPCIONES	
	1.- Tipo de Ingreso	
	a) Cuadro acumulativo de alumnos de primer ingreso	1 y 2
	b) Cuadro general por Areas de Enseñanza, Divisiones y Escuelas	3
	c) Tipo de ingreso contra residencias	4
	2.- Población Escolar	
	a) Cuadro general	5
	b) Distribución por Divisiones, carreras, Escuelas y semestres	6 a 14
	c) Hombres y mujeres por carrera	15
	d) Alumnos externos y residentes por Areas de Enseñanza, Divisiones y Escuelas	16
	e) Alumnos residentes de primer ingreso por entidades federativas o países extranjeros y carreras	17
	f) Estadística general de alumnos residentes por entidades federativas o países extranjeros y -- carreras	18 y 19
	g) Estadística general de alumnas residentes por entidades federativas o países extranjeros y -- carreras	20
	h) Alumnos residentes (Unidad Cuaymas) por lugar de procedencia	21
	i) Alumnos de tiempo parcial	22
	3.- Becados	
	Carrera contra tipo de beca	23
	4.- Procedencia de la Población Escolar	
	a) Lugar de procedencia de los alumnos mexicanos - de nuevo ingreso y primer ingreso	24
	b) Lugar de procedencia de los alumnos extranjeros de nuevo ingreso y primer ingreso	25
	c) Alumnos mexicanos y extranjeros por Areas de -- Enseñanza, Divisiones, carreras y lugar de procedencia	26 a 29
II	DE INICIACION DE CURSOS	
	1.- Profesores de Planta, Media Planta y Auxiliares	
	a) Cuadro General	30 y 31

	Página
b) Horas de clase, horas de laboratorio y totales Escuela Preparatoria	32 y 33
c) Horas de clase, horas de laboratorio y totales por Divisiones y departamentos	34 a 57
d) Horas de clase, horas de laboratorio y totales Escuela de Técnicos Medios	58 a 61
e) Profesores becados por el Instituto	62
f) Cuadro acumulativo de horas de clase, horas de laboratorio y totales	63 y 64
2.- Estadística de Cursos y Grupos	
a) Cuadro general por Divisiones y departamentos	65 y 66
b) Cuadro general Escuela Preparatoria y Escuela de Técnicos Medios	67
c) Número de clases a cada hora	68
3.- Aulas	
a) Cuadro general	69
b) Características de cada aula	70 a 75
4.- Cambios de horarios	
a) Cuadro general	76
b) Grupos abiertos	77 y 78
c) Grupos cancelados	79 y 80
d) Laboratorios abiertos y cancelados	81
5.- Días hábiles de clases	82
III DE FIN DE CURSOS	
Estadística de exámenes extraordinarios	83
IV BAJAS Y CAMBIOS DE CARRERA	
a) Procedencia de los alumnos de primer semestre de las Escuelas Profesionales	84
b) Movimiento de altas y bajas	85
c) Estadística de cambios de carrera	86
V GRADUADOS Y PASANTES	
a) Pasantes cuadro general	87
b) Graduados y menciones honoríficas en la última ceremonia de graduación	88 y 89
VI ACTIVIDADES EN EL VERANO	
a) Población en la Escuela de Verano-cuadro general	90

	Página
b) Población en la Escuela de Verano—por Universidades de procedencia	91
c) Países y estados representados en la Escuela de Verano	92
d) Población en la Escuela de Extensión	93
e) Población en los cursos Intensivos—cuadro general	94
f) Estadística por carrera de Cursos Intensivos	95 y 96
g) Estadística de número de alumnos y grupos por curso en Intensivos	97 a 101

VII APENDICE

- a) Gráficas.

A B R E V I A T U R A S

DIVISIONES

D. A. C. S.	División de Administración y Ciencias Sociales
D. C. A. M.	División de Ciencias Agropecuarias y Marítimas
D. C. H.	División de Ciencias y Humanidades
D. I. A.	División de Ingeniería y Arquitectura

CARRERAS

Arq.	Arquitecto
Bca.	Bachillerato en Ciencias Administrativas
Bcm.	Bachillerato en Ciencias Físico Matemáticas
Bl.	Bachillerato en Letras
Cp.	Contador Público
Iaa.	Ingeniero Agrónomo Administrador
Iaf.	Ingeniero Agrónomo Fitotecnista
Iaz.	Ingeniero Agrónomo Zootecnista
Ib.	Ingeniero Bioquímico
Ic.	Ingeniero Civil
Ie.	Ingeniero Electricista
Ima.	Ingeniero Mecánico Administrador
Ime.	Ingeniero Mecánico Electricista
Iq.	Ingeniero Químico
Iqa.	Ingeniero Químico Administrador
Isc.	Ingeniero en Sistemas Computacionales
Lae.	Licenciado en Administración de Empresas
Lcm.	Licenciado en Ciencias Físico Matemáticas
Lcq.	Licenciado en Ciencias Químicas
Lec.	Licenciado en Economía
Lf.	Licenciado en Física
Lli.	Licenciado en Lengua Inglesa
Lle.	Licenciado en Letras Españolas
Lm.	Licenciado en Matemáticas
P.G.	Programa de Graduados Varios
P.G.A.	Programa de Graduados en Administración
Pn.	Preparatoria Nocturna
Tpmd.	Técnico en Procesamiento Mecánico de Datos

OTRAS

C.	Clase
L.	Laboratorio
N.I.	Nuevo ingreso
H.C.	Horas de clase
H.L.	Horas de laboratorio
P.I.	Primer ingreso

ALUMNADO DE PRIMER INGRESO

ESCUELA	1961		1962		1963		1964		1965		1966		1967		1968		1969		1970	
	F	S	F	S	F	S	F	S	F	S	F	S	F	S	F	S	F	S	F	S
PREPARATORIA	141	318	137	353	122	403	130	416	169	572	127	504	154	601	90	665	63	590	47	
AGRICULTURA Y GANADERIA	11	29	22	30	18	37	32	75	44	73	53	69	46	100	27	42	23	53	7	
CIENCIAS	3	9	11	17	4	14	6	9	12	16	7	17	4	13	5	12	5	29	2	
CIENCIAS MARITIMAS																11	5	22	5	
CONTABILIDAD, ECONOMIA Y ADMINISTRACION	56	156	91	168	95	232	96	237	131	284	103	196	121	253	37	196	44	184	30	
INGENIERIA	124	229	120	242	157	352	165	296	178	387	198	352	160	402	121	295	88	365	61	
ARQUITECTURA																38	10	32	4	
LETRAS	2	28	8	15	7	14	15	20	3	37	9	22	16	22	8	33	7	23	1	
GRADUADOS	6	32	20	16	6	18	5	119	70	112	95	188	123	231	49	136	40	149	124	
TECNICOS MEDIOS										1458		1462		1444		1106		1494		
SECUNDARIA										80		106		112		78		70		
EXTENSION CULTURAL										652	795	1036	760	1459	992	1006	765	1297	721	
T O T A L	343	801	409	841	409	1070	449	1172	607	3671	1387	3952	1384	4637	1329	3618	1050	4308	1005	

ALUMNADO DE PRIMER INGRESO
 POR AREAS DE ENSEÑANZA, DIVISIONES Y ESCUELAS

Febrero 1971

DIVISIONES Y ESCUELAS	1970	1971
	S	F
<u>AREA DE ENSEÑANZA PROFESIONAL Y DE GRADUADOS</u>		
D.A.C.S.	201	110
D.C.A.M.	60	29
D.C.H.	86	62
D.I.A.	403	39
SUB-TOTAL	840	240
<u>AREA DE ENSEÑANZA MEDIA</u>		
ESCUELA PREPARATORIA	661	65
ESCUELA DE TECNICOS	1228	-
ESCUELA TALLER "ROMULO GARZA"	219	-
ESCUELA MELITON VILLARREAL	76	-
ESCUELA DE EXTENSION (IDOMAS)	1368	619
SUB-TOTAL	3552	684
T O T A L	4392	924

TIPO DE INGRESO POR AREAS DE ENSEÑANZA

3

DIVISIONES Y ESCUELAS

Febrero 1971

DIVISIONES	REINGRESO	NUEVO INGRESO	PRIMER INGRESO	TOTAL
<u>AREA DE ENSEÑANZA PROFESIONAL Y DE GRADUADOS</u>				
D. A. C. S.	1716	72	110	1898
D. C. A. M.	575	10	29	614
D. C. H.	355	45	62	462
D. I. A.	1949	36	39	2024
SUB-TOTAL	4595	163	240	4998
<u>AREA DE ENSEÑANZA MEDIA</u>				
ESCUELA PREPARATORIA:				
DIURNA	1015	13	60	1088
NOCTURNA	101	-	-	101
UNIDAD QUAYMAS	152	-	5	157
ESCUELA DE TECNICOS MEDIOS	2239	-	-	2239
ESCUELA TALLER ROMULO GARZA	284	-	-	284
ESCUELA DE EXTENSION (IDIOMAS)	1489		619	2108
SUB-TOTAL	5280	13	684	5977
TOTAL	9875	176	924	10975

TIPO DE INGRESO CONTRA RESIDENCIAS

4

Febrero 1971

TIPO DE INGRESO	EXTERNOS FORANEOS	RESIDENTES	EXTERNOS LOCALES	TOTAL
REINGRESO	2858	687	1775	5320
NUEVO INGRESO	56	9	79	144
PRIMER INGRESO	105	77	45	227
T O T A L	3019	773	1899	5691

Nota: No se incluye Programa de Graduados en Administración, Unidad Guaymas, -
Escuela de Técnicos Medios ni Escuela de Extensión.

ESTADISTICA GENERAL DE LA POBLACION ESCOLAR

Febrero 1971

AREA DE ENSEÑANZA PROFESIONAL Y DE GRADUADOS	RESIDENTES		EXTERNOS		TOTAL
	HOMBRES	MUJERES	HOMBRES	MUJERES	
D. A. C. S.	156	11	1605	126	1898
D. C. A. M.	60	1	545	8	614
D. C. H.	31	17	240	174	462
D. I. A.	216	3	1752	53	2024
SUB-TOTAL	463	32	4142	361	4998
AREA DE ENSEÑANZA MEDIA					
ESCUELA PREPARATORIA					
Diurna	270	8	653	157	1088
Nocturna	-	-	90	11	101
Unidad Guaymas	65	-	65	27	157
SUB-TOTAL	335	8	808	195	1346
ESCUELA DE TECNICOS MEDIOS					
Monterrey	-	2	2165	72	2239
Escuela Taller "Rómulo Garza"	-	-	284	-	284
ESCUELA DE EXTENSION (Idiomas)	-	-	704	1404	2108
SUB-TOTAL	-	2	3149	1480	4631
TOTAL GENERAL	798	42	8103	2032	10975

ESTADISTICA DE LA ESCUELA PREPARATORIA

MONTERREY

Febrero 1971.

(DIURNA)

SEMESTRES	BACHILLERATOS			TOTALES
	C.ADM.	C.F.M.	LETRAS	
PRIMERO	22	45	6	73
SEGUNDO	118	392	28	538
TERCERO	43	106	8	157
CUARTO	81	214	25	320
SUB-TOTAL	264	757	67	1088

(NOCTURNA)

SEMESTRES	
CUARTO	73
SEXTO	28
SUB-TOTAL	101

UNIDAD GUAYMAS

SEMESTRES	
PRIMERO	6
SEGUNDO	73
CUARTO	78
SUB-TOTAL	157
T O T A L	1346

ESTADISTICA DE LA DIVISION DE ADMINISTRACION Y CIENCIAS SOCIALES

Febrero 1971.

SEMESTRES	C.P.	L.L.E.	L.E.C.	P.G.A	TOTALES
PRIMERO	42	59	20		121
SEGUNDO	93	157	20		270
TERCERO	39	89	18		146
CUARTO	43	139	24		206
QUINTO	29	66	16		111
SEXTO	40	98	28		166
SEPTIMO	44	76	27		147
OCTAVO	58	80	38		176
NOVENO	51	58	20		129
ESPECIALES				426	426
T O T A L E S	439	822	211	426	1898

ESTADISTICA DE LA DIVISION DE CIENCIAS AGROPECUARIAS Y MARITIMAS

Febrero 1971.

SEMESTRES	I.A.A.	I.A.F.	I.A.Z.	I.B.	P.C.	TOTALES
PRIMERO	15	8	25	29		77
SEGUNDO	21	11	23	26		81
TERCERO	12	4	30	19		65
CUARTO	13	18	28	12		71
QUINTO	14	9	30	17		70
SEXTO	10	12	14	22		58
SEPTIMO	2	11	17	18		48
OCTAVO	3	15	18	9		45
NOVENO		28	24	22		74
ESPECIALES					25	25
T O T A L E S	90	116	209	174	25	614

ESTADISTICA DE LA DIVISION DE CIENCIAS Y HUMANIDADES

9

Febrero 1971.

SEMESTRES	I.S.C.	L.C.F.M.	L.C.Q.	L.F.	L.M.	L.I.I.	I.I.E.	P.G.	TOTALES
PRIMERO	56	10	6			3	6		81
SEGUNDO	55	1	12		1	15	13		97
TERCERO	28	4	10			1	3		46
CUARTO	32	6	6			7	22		73
QUINTO	19	2	7			3	4		35
SEXTO	13	3	5	1		3	24		49
SEPTIMO	8	1	2		1	5	6		23
OCTAVO	8	3	8		1				20
ESPECIALES								38	38
T O T A L E S	219	30	56	1	3	37	78	38	462

ESTADISTICA DE LA DIVISION DE INGENIERIA Y ARQUITECTURA

10

Febrero 1971.

SEMESTRES	ARO.	I.C.	I.E.	I.M.A.	I.M.E.	I.O.	I.O.A.	P.G.	TOTALES
PRIMERO	51	36	14	127	62	23	55		368
SEGUNDO	20	27	22	95	46	18	69		297
TERCERO	29	30	18	65	20	16	36		214
CUARTO	22	14	13	36	31	12	39		167
QUINTO	17	19	16	39	28	12	16		147
SEXTO	21	18	13	61	28	13	35		189
SEPTIMO	17	10	7	29	22	13	27		125
OCTAVO	18	11	19	57	18	9	44		176
NOVENO	2	11		27	14		20		74
DECIMO	21	6		53	32		20		132
ESPECIALES								135	135
T O T A L E S	218	182	122	589	301	116	361	135	2024

ESTADISTICA DEL PROGRAMA DE GRADUADOS
POR DIVISIONES Y ESPECIALIDADES

Febrero 1971

DIVISIONES Y ESPECIALIDADES	TOTAL
<u>D. C. A. M.</u>	
FITOMEJORAMIENTO	10
PARASITOLOGIA AGRICOLA	10
USO Y CONSERVACION DEL AGUA	5
<u>D. C. H.</u>	
LETRAS ESPAÑOLAS	17
LENGUA INGLESA	1
MAESTRIA EN QUIMICA	19
<u>D. I. A.</u>	
INGENIERIA CIVIL	10
INGENIERIA ELECTRICA	27
INGENIERIA INDUSTRIAL	51
INGENIERIA MECANICA	7
INGENIERIA QUIMICA	27
INGENIERIA TERMICA	13
<hr/>	
SUB-TOTAL	197
<hr/>	
DOCTORADO EN QUIMICA	1
<hr/>	
T O T A L	198
<hr/>	

ESTADÍSTICA DE LA ESCUELA DE TÉCNICOS MEDIOS

DIVISION MONTERREY

Febrero 1971.

ESCUELAS Y CARRERAS	1o.	2o.	3o.	4o.	TOTALES
<u>ESCUELA DE CONTABILIDAD</u>					
Técnico en Contabilidad					
Mujeres	8	4	1	3	16
Hombres	70	51	48	57	226
SUB-TOTAL	78	55	49	60	242
<u>ESCUELA TALLER (Cursos Diurnos)</u>					
Electricista	74	-	-	-	74
Mecánico Automotriz	71	-	-	-	71
Mecánico en Máquinas Herramientas	241	-	-	-	241
Técnico en Proc. Mec. de Datos					
Mujeres	15	-	-	-	15
Hombres	24	-	-	-	24
SUB-TOTAL	425	-	-	-	425
<u>ESCUELA TALLER (Cursos Nocturnos)</u>					
Electricista	78	44	-	-	122
Mecánico Automotriz	67	29	-	-	96
Mecánico en Máquinas Herramientas	165	108	-	-	273
Soldador	21	-	-	-	21
Técnico Mecánico Electricista	312	244	-	-	556
Técnico en Producción	64	37	-	-	101
Dibujante Industrial					
Mujeres	2	-	-	-	2
Hombres	156	76	-	-	232
Técnico en Proc. Mec. de Datos					
Mujeres	19	11	-	-	30
Hombres	58	27	-	-	85
Técnico en Proc. Elect. de Datos					
Mujeres	8	3	-	-	11
Hombres	27	16	-	-	43
SUB-TOTAL	977	595	-	-	1572
T O T A L	1480	650	49	60	2239

Total Hombres 2165
Total Mujeres 74

ESTADÍSTICA DE LA ESCUELA TALLER

"ROMULO GARZA"

Febrero 1971.

ESCUELAS Y CARRERAS	1o.	2o.	TOTAL
<u>ESCUELA TALLER (Cursos Diurnos)</u>			
Electricista	25		25
Mecánico Automotriz	40		40
Mecánico en Máquinas Herramientas	42		42
Sub-Total	107		107
<u>ESCUELA TALLER (Cursos Nocturnos)</u>			
Electricista	24	18	42
Mecánico Automotriz	33	18	51
Mecánico en Máquinas Herramientas	52	32	84
Sub-Total	109	68	177
T O T A L	216	68	284

ESTADISTICA DE LA ESCUELA DE EXTENSION

Febrero 1971

Número Total de Alumnos:

Nuevo Ingreso Alumnas	349
Nuevo Ingreso Alumnos	270
Reingreso Alumnas	1055
Reingreso Alumnos	434
T O T A L	2108

Inscripciones según horas de clase:

Cursos de 30 horas por semana	267
Cursos de 10 horas por semana	31
Cursos de 66 horas por semana	43
Cursos de 5 horas por semana	216
Cursos de 3 horas por semana	1507
Inglés Especial	51
Clases Particulares	3
T O T A L	2118

Número de alumnos por materia:

Inglés	1625
Alemán	75
Francés	31
Italiano	9
Español	3
Secretariado Bilingüe	267
Redacción Comercial en Inglés	14
Perfeccionamiento Secretarial	22
Inglés Especial	51
Diseño de Modas	21
T O T A L	2118

Nota: El total de alumnos no coincide con el total de inscripciones en cursos, -
debido a que hay alumnos inscritos en dos ó más cursos.

Febrero 1971.

<u>CARRERAS</u>	HOMBRES	MUJERES	TOTAL
<u>D. A. C. S.</u>			
Contador Público	391	48	439
Licenciado en Administración de Empresas	766	56	822
Licenciado en Economía	192	19	211
Programa de Graduados en Administración	412	14	426
<u>D. C. A. M.</u>			
Ingeniero Agrónomo Administrador	89	1	90
Ingeniero Agrónomo Fitotecnista	115	1	116
Ingeniero Agrónomo Zootecnista	209		209
Ingeniero Bioquímico	166	8	174
Programa de Graduados	25		25
<u>D. C. H.</u>			
Ingeniero en Sistemas Computacionales	192	27	219
Licenciado en Ciencias Físico Matemáticas	23	7	30
Licenciado en Ciencias Químicas	23	33	56
Licenciado en Física	1		1
Licenciado en Matemáticas	2	1	3
Licenciado en Lengua Inglesa	3	34	37
Licenciado en Letras Españolas	9	69	78
Programa de Graduados	18	20	38
<u>D. I. A.</u>			
Arquitecto	191	27	218
Ingeniero Civil	180	2	182
Ingeniero Electricista	122		122
Ingeniero Mecánico Administrador	587	2	589
Ingeniero Mecánico Electricista	301		301
Ingeniero Químico	99	17	116
Ingeniero Químico Administrador	356	5	361
Programa de Graduados	131	4	135
<u>ESCUELA PREPARATORIA</u>			
Bachillerato en Ciencias Administrativas	217	47	264
Bachillerato en Ciencias Físico Matemáticas	688	69	757
Bachillerato en Humanidades	17	50	67
Preparatoria Nocturna	90	11	101
Preparatoria Guaymas	130	27	157
T O T A L	5745	599	6344

ESTADISTICA DE ALUMNOS EXTERNOS Y RESIDENTES POR AREAS DE ENSEÑANZA

FEBRERO 1971

AREAS DE ENSEÑANZA	RESIDENTES	EXTERNOS	TOTAL
<u>AREA DE ENSEÑANZA PROFESIONAL Y DE GRADUADOS</u>			
D. A. C. S.	167	1731	1898
D. C. A. M.	61	553	614
D. C. H.	48	414	462
D. I. A.	219	1805	2024
SUB-TOTAL	495	4503	4998
<u>AREA DE ENSEÑANZA MEDIA</u>			
ESCUELA PREPARATORIA:			
DIURNA	278	810	1088
NOCTURNA		101	101
QUAYMAS	65	92	157
ESCUELA DE TECNICOS MEDIOS	2	2237	2239
ESCUELA TALLER ROMULO GARZA	-	284	284
ESCUELA DE EXTENSION (IDIOMAS)	-	2108	2108
SUB-TOTAL	345	5632	5977
TOTAL	840	10135	10975

ESTADISTICA DE ALUMNOS RESIDENTES DE PRIMER INGRESO, POR ENTIDADES FEDERATIVAS O PAISES EXTRANJEROS Y CARRERAS
 Febrero 1971.

ENTIDADES FEDERATIVAS	PREPA	CF	LAE	LBC	IAA	IAP	IAZ	IB	ISC	ICF	ICQ	LF	LM	LLI	LLB	ARQ	IC	IE	IMA	IME	IQ	IGA	PG	TOTAL
Coahuila	1							1																2
Chihuahua	4	1																1	1					5
Distrito Federal	4		1						1															8
Durango	1	1	1																					3
Guanajuato	2		1																		1			3
Guerrero																								1
Hidalgo	1	1																						2
Jalisco	1	1																						1
México, Ed. de	1																			1				1
Michoacán																								1
Nayarit	1																							1
Nuevo León	1			1																		1		2
Oaxaca																								1
Puebla	1	1	1																1					3
Querétaro		1																						1
San Luis Potosí			1					1																2
Sinaloa			1		1																			2
Sonora							1																	1
Tabasco	2																							2
Tamaulipas	2																							2
Veracruz	3							1									2							7
Sub-Total	24	4	4	3	1		2	3	1							2	1	2	2	1	1		1	51
<u>PAISES EXTRANJEROS:</u>																								
Ecuador																1								1
El Salvador															1				1					4
Guatemala														1										2
Honduras																			1					7
Nicaragua																1								1
Perú																				1				1
Sub-Total																2	3	6	2	1	2			16
Sin información	5	1					1									1								10
TOTAL GENERAL	29	4	5	3	1		3	3	1							3	5	1	8	5	2	3	1	77

ESTADISTICA GENERAL DE ALUMNOS RESIDENTES, POR ENTIDADES FEDERATIVAS O PAISES EXTRANJEROS Y CARRERAS

Febrero 1971.

ENTIDADES FEDERATIVAS	PREPA	CP	LAF	LEC	IAA	IAP	IAZ	IB	ISG	ICF	ICQ	LF	LM	LPI	LFI	ARQ	IC	IF	IMA	IME	IQ	IOA	PG	TOTAL
Aguascalientes	9	1	2				1	2								1			1				16	
Baja California N.7	1	1														1			1				11	
Baja California S.2	1															1							5	
Campeche	4	1														1			8				5	
Coahuila	22	2	3				1	2								1			1				45	
Colima	1	1	1				1	1								1							5	
Chiapas	2	1	1																	1			5	
Chihuahua	14	3	12	1		1	1	1								1	2		4			6	47	
Distrito Federal	37	1	4	4	1	2	1	3	1							1	1		7			3	68	
Durango	12					1													3				15	
Guanajuato	19	4	5		1	1	1	2											3			2	42	
Guerrero	1																		1				2	
Hidalgo	1	1																					2	
Jalisco	13	2	3			1	1	1											4			1	25	
México Edo. de	4								1														5	
Michoacán	4	1	1			1	1	1								1			3				12	
Nayarit	13	2	4		1	1	1	1											2				24	
Nuevo León	6																						7	
Oaxaca	3		2	3		1	1	1															11	
Puebla	5	1	6		1	1		1											5			2	23	
Querétaro	6	1	1														1		3				12	
Quintana Roo	3																						4	
San Luis Potosí	7		5			1	1	1								1	1					2	21	
Sinaloa	16	2	8		3		2									1	3		4			3	44	
Sonora			8		1		3	2								1	4		2			1	29	
Tabasco	4		1	1				1															10	
Tamaulipas	22	14	8	2	2	5										1	1		3			4	68	
Veracruz	19	7	4		3	2	1	1	2							5	1		5			2	58	
Yucatán	10	5	6			1	1	1								2			5			2	28	
Zacatecas	4		2													1			1				8	
Sub-Total	270	48	88	13	13	3	18	13	20	4	1					12	20	7	55	33	7	32	657	

ESTADISTICA GENERAL DE ALUMNAS RESIDENTES POR ENTIDADES FEDERATIVAS, PAISES EXTRANJEROS Y CARRERAS

Febrero 1971.

ENTIDADES FEDERATIVAS	CP.	LAB.	TEC.	IB.	ISC.	ICF.	ICQ.	LI.	LFE.	ARQ.	IMA.	IQ.	IOA.	BEM.	BL.	TECNIC	TOTAL
Coahuila	1	1	-	-	1	-	2	1	1	-	1	1	1	-	1	1	12
Chihuahua	1	2	-	-	-	-	-	1	2	-	-	-	-	1	-	1	8
Durango	-	-	-	-	1	-	-	-	-	-	-	-	-	-	-	-	1
Guanajuato	-	-	-	-	-	-	-	1	1	-	-	-	-	-	-	-	2
Hidalgo	-	-	-	-	1	-	-	-	-	-	-	-	-	-	-	-	1
Michoacán	-	1	-	-	-	-	-	-	-	-	-	-	-	-	-	-	1
San Luis Potosí	1	-	-	-	1	-	-	-	-	-	-	-	-	-	-	-	2
Sinaloa	-	1	-	-	-	-	-	-	-	-	-	-	-	-	-	-	1
Sonora	-	-	-	1	-	-	-	-	-	-	-	-	-	-	-	-	1
Tamaulipas	1	1	-	-	1	-	-	-	3	1	-	-	-	1	-	-	8
Tlaxcala	-	-	1	-	-	-	-	-	-	-	-	-	-	-	-	-	1
Veracruz	-	-	-	-	-	1	-	-	-	-	-	-	-	1	-	-	2
Zacatecas	1	-	-	-	-	-	-	-	-	-	-	-	-	-	-	-	1
SUB-TOTAL	5	6	1	1	5	1	2	3	7	1	1	1	1	3	1	2	41
PAISES EXTRANJEROS																	
Honduras	-	-	-	-	-	-	-	-	-	-	-	-	-	1	-	-	1
SUB-TOTAL	-	-	-	-	-	-	-	-	-	-	-	-	-	1	-	-	1
TOTAL	5	6	1	1	5	1	2	3	7	1	1	1	1	4	1	2	42

ESTADISTICA DE ALUMNOS RESIDENTES UNIDAD GUAYMAS
(POR LUGAR DE PROCEDENCIA)

21

Febrero 1971

ALUMNOS PREPARATORIA

Cananea, Sonora	5
Caborca, Sonora	5
Cd. Obregón, Sonora	23
Etchojoa, Sonora	1
Hermosillo, Sonora	8
Huatabampo, Sonora	4
Los Mochis, Sinaloa	2
Mazatlán, Sinaloa	2
México, D. F	1
Navojoa, Sonora	6
Nogales, Sonora	7
Tijuana, Baja California	1

T O T A L 65

ALUMNOS DE TIEMPO PARCIAL INSCRITOS EN EL INSTITUTO

22

Febrero 1971.

CARRERA	No. DE ALUMNOS
C. P.	28
L. A. E.	47
L. EC.	20
I. A. A.	2
I. A. F.	8
I. A. Z.	11
I. B.	1
I. S. C.	5
L. C. F. M.	1
L. C. Q.	3
L. F.	1
L. M.	-
L. L. I.	7
L. L. F.	11
ARQ.	11
I. C.	10
I. E.	4
I. M. A.	31
I. M. E.	7
I. O.	6
I. Q. A.	8
PREPA. (D)	24
PREPA. (N)	2
P. G.	96
T O T A L E S	344

TABLA DE CARRERAS CONTRA TIPO DE BECAS

Febrero 1971

CARRERAS	1	2	3	4	5	6	7	Sin Información	TOTALES
CP.	344	85	10	-	-	-	-	-	439
LAE.	723	87	10	-	1	-	1	-	822
LEC.	172	36	3	-	-	-	-	-	211
IAA.	80	9	-	1	-	-	-	-	90
IAP.	85	15	2	12	-	2	-	-	116
IAZ.	192	12	1	4	-	-	-	-	209
IB.	158	16	-	-	-	-	-	-	174
ISC.	151	64	4	-	-	-	-	-	219
ICFM.	23	7	-	-	-	-	-	-	30
ICQ.	38	16	2	-	-	-	-	-	56
IF.	1	-	-	-	-	-	-	-	1
LM.	2	1	-	-	-	-	-	-	3
LI.	29	8	-	-	-	-	-	-	37
ILE.	51	26	1	-	-	-	-	-	78
ARQ.	180	36	1	1	-	-	-	-	218
IC.	146	32	2	2	-	-	-	-	182
IE.	100	20	1	1	-	-	-	-	122
IMA.	445	120	22	2	-	-	-	-	589
IME.	197	92	10	2	-	-	-	-	301
IQ.	75	34	3	4	-	-	-	-	116
IQA.	237	114	10	-	-	-	-	-	361
PG.	49	84	34	11	1	-	19	-	198
BCA.	232	24	8	-	-	-	-	-	264
BPM.	706	38	13	-	-	-	-	-	757
BL.	49	14	4	-	-	-	-	-	67
PN.	51	38	12	-	-	-	-	-	101
TOTAL	4516	1028	153	40	2	2	20	-	5761

1 Sin beca

2 Beca ITESM.

3 Beca empresa particular

4 Beca Organización Internacional

5 Beca Gobierno Mexicano

6 Beca Gobierno Extranjero

7 Beca particular

LUGAR DE PROCEDENCIA DE LOS ALUMNOS MEXICANOS DE NUEVO

INGRESO Y PRIMER INGRESO

Febrero 1971.

ESTADOS	HOMBRES			MUJERES			TOTAL
	NI	PI	TOTAL	NI	PI	TOTAL	
Aguascalientes	1	1	2	-	-	-	2
B. California Nte.	-	1	1	-	-	-	1
B. California Sur	-	-	-	-	-	-	-
Campeche	-	-	-	-	-	-	-
Coahuila	8	9	17	1	1	2	19
Colima	1	-	1	-	-	-	1
Chiapas	-	-	-	-	-	-	-
Chihuahua	7	10	17	-	-	-	17
Distrito Federal	2	15	17	-	1	1	18
Durango	2	6	8	-	1	1	9
Guanajuato	1	7	8	-	1	1	9
Guerrero	-	2	2	-	-	-	2
Hidalgo	-	2	2	-	-	-	2
Jalisco	-	2	2	-	-	-	2
México	-	2	2	-	-	-	2
Michoacán	1	1	2	-	-	-	2
Morelos	-	-	-	1	-	1	1
Nayarit	-	1	1	-	-	1	1
Nuevo León	44	34	78	12	8	20	98
Oaxaca	2	2	4	-	-	-	4
Puebla	3	4	7	-	-	-	7
Queretaro	-	1	1	-	1	1	2
Quintana Roo	-	-	-	-	-	-	-
San Luis Potosí	1	3	4	1	-	1	5
Sinaloa	9	6	15	-	-	-	15
Sonora	1	1	2	-	-	-	2
Tabasco	-	2	2	-	-	-	2
Tamaulipas	10	11	21	1	-	1	22
Tlaxcala	-	-	-	-	-	-	-
Veracruz	2	10	12	-	-	-	12
Yucatán	-	2	2	-	-	-	2
Zacatecas	-	-	-	-	-	-	-
T O T A L	95	135	230	16	13	29	259

Nota: No se incluyen los alumnos del Programa de Graduados en Administración, ni unidad Guaymas.

LUGAR DE PROCEDENCIA DE LOS ALUMNOS EXTRANJEROS
DE NUEVO Y PRIMER INGRESO

Febrero 1971.

P A I S E S	HOMBRES			MUJERES			TOTAL
	NI	PI	TOTAL	NI	PI	TOTAL	
Bolivia	1	1	2	-	-	-	2
Colombia	1	1	2	-	1	1	3
Costa Rica	4	2	6	-	-	-	6
Cuba	-	-	-	-	-	-	-
Chile	-	-	-	-	-	-	-
Ecuador	-	1	1	-	-	-	1
El Salvador	-	6	6	-	-	-	6
Estados Unidos	-	1	1	4	-	4	5
Guatemala	-	3	3	-	-	-	3
Honduras	2	11	13	-	-	-	13
Haiti	-	-	-	-	-	-	-
Nicaragua	-	3	3	-	-5	-	3
Panamá	-	4	4	-	-	-	4
Perú	1	1	2	-	-	-	2
Rep. Dominicana	2	2	4	-	-	-	4
Uruguay	-	-	-	-	-	-	-
Venezuela	1	3	4	-	-	-	4
España	1	-	1	-	-	-	1
Italia	-	-	-	-	-	-	-
Sub-Total	13	39	52	4	1	5	57
Sin información	16	29	45	-	5	5	50
T O T A L	29	68	97	4	6	10	107

Nota: No se incluyen los alumnos del Programa de Graduados en Administración, ni unidad Guaymas.

ESTADÍSTICA DE ALUMNOS MEXICANOS Y EXTRANJEROS, POR DIVISIONES, CARRERAS Y LUGAR DE PROCEDENCIA
(AREA DE ENSEÑANZA PROFESIONAL Y GRADUADOS) Febrero 1971.

ESTADOS	D.A.C.S.		D.C.A.M.		D.C.H.		D.I.A.		Sub-Total												
	CP.LAE.LEC.	I.AA.IAF.IAZ.IB.	ISC.LCF.LCQ.LF.LM.LLI.LLE.	ARQ.IC.IE.IMA.IME.IQ.IQA.PB.																	
AGUASCALIENTES	4	16	13						56												
BAJA CALIFORNIA N.	7	9	1						57												
BAJA CALIFORNIA S.	1	1	4						3												
CAMPECHE	1	6	1						16												
COAHUILA	60	68	18						500												
COLIMA	1	4	2						20												
CHIAPAS	2	2	2						13												
CHIHUAHUA	27	58	13						206												
DISTRITO FEDERAL	6	27	9						125												
DURANGO	3	9	2						79												
GUANAJUATO	19	21	10						128												
GUERRERO	3	2	1						14												
HIDALGO	2	1	1						7												
JALISCO	6	10	3						55												
MEXICO	1	1	1						12												
MICHOACAN	7	11	1						67												
MORELOS	2	2	1						6												
NAYARIT	2	7	1						20												
NUEVO LEON	131	285	82						1386												
OAXACA	5	6	6						44												
PUERLA	6	17	3						87												
QUERETARO	2	3	3						22												
QUINTANA ROO	1	1	1						4												
SAN LUIS POTOSI	9	22	5						97												
SINALOA	11	46	1						147												
SONORA	18	60	6						220												
TABASCO	1	3	1						16												
TAMAULIPAS	62	63	30						440												
TLAXCALA	1	1	2						4												
VERACRUZ	21	21	1						129												
YUCATAN	11	15	1						53												
ZACATECAS	3	4	2						27												
SUB-TOTAL	432	800	204	77	71	161	95	203	29	53	1	2	33	73	186167	83	533	273	82	335167	4060

(primera parte)

ESTADISTICA DE ALUMNOS MEXICANOS Y EXTRANJEROS, POR ESCUELAS Y LUGAR DE PROCEDENCIA
(AREA DE ENSEÑANZA MEDIA)
Febrero 1971.

ESTADOS	ESCUELA					SUB-TOTAL
	PREPARATORIA	SIN INFORM.	ESCUELA DE TECNICOS	ESCUELA TALLER	ESCUELA MELITON VILLARREAL	
	BCA. BFM. BL. FN.			ROMULO GARZA	CENTRO (IDIOMAS)	TOTAL
AGUASCALIENTES	4	14	-	-	-	18
B. CALIFORNIA NTE.	4	10	-	-	-	14
B. CALIFORNIA SUR	-	4	-	-	-	4
CAMPECHE	1	6	-	-	-	7
COAHUILA	20	47	6	5	-	78
COLIMA	-	2	-	-	-	2
CHIAPAS	-	4	-	-	-	4
CHIHUAHUA	6	18	2	-	-	26
DISTRITO FEDERAL	15	34	3	-	-	52
DURANGO	9	13	1	-	-	23
GUANAJUATO	8	18	-	-	-	26
GUERRERO	3	5	-	-	-	8
HIDALGO	1	-	-	-	-	1
JALISCO	11	9	-	-	-	20
MEXICO	-	3	-	-	-	3
MICHOACAN	-	7	3	1	-	11
MORELOS	-	1	-	-	-	1
NAYARIT	5	10	-	-	-	15
NUEVO LEON	113	406	45	83	-	664
OAXACA	1	6	-	-	2108	5278
PUEBLA	2	6	-	-	-	8
QUERETARO	2	6	1	1	-	10
QUINTANA ROO	3	1	-	-	-	4
SAN LUIS POTOSI	1	9	-	-	-	10
SINALOA	9	12	-	-	-	21
SONORA	-	4	-	-	-	4
TABASCO	2	6	-	-	-	8
TAMAULIPAS	20	58	1	5	-	84
TLAXCALA	-	-	-	-	-	-
VERACRUZ	7	17	2	1	-	27
YUCATAN	8	6	-	-	-	14
ZACATECAS	2	4	-	3	-	9
SUB-TOTAL	257	746	64	99	2108	5797

284
2239
2108
(segunda parte)

ESTADISTICA DE ALUMNOS MEXICANOS Y EXTRANJEROS, POR DIVISIONES, CARRERAS Y LUGAR DE PROCEDENCIA
(AREA DE ENSEÑANZA PROFESIONAL Y GRADUADOS)
Febrero 1971.

P A I S E S	D.A.C.S.		D.C.A.M.		D.C.H.		D.I.A.		Sub-														
	CP.LAE.LEC.PGA.	IAA.IAF.IAZ.IB.	ISC.LCF.LCQ.LF.LM.LLI.LLE.	ARQ.IC.IE.IMA.IME.IQ.IQA.PG.	ARQ.IC.IE.IMA.IME.IQ.IQA.PG.	ARQ.IC.IE.IMA.IME.IQ.IQA.PG.	ARQ.IC.IE.IMA.IME.IQ.IQA.PG.	ARQ.IC.IE.IMA.IME.IQ.IQA.PG.	ARQ.IC.IE.IMA.IME.IQ.IQA.PG.	Total													
BOLIVIA	1	-	-	4	1	-	1	3	2	1	2	1	16										
COLOMBIA	-	-	-	1	-	-	-	1	2	-	-	10	15										
COSTA RICA	3	-	-	1	-	-	-	4	2	1	-	-	19										
CUBA	1	-	-	-	-	-	-	-	-	-	-	-	1										
CHILE	-	-	-	1	-	-	-	-	-	-	-	-	1										
ECUADOR	1	-	-	-	-	-	-	1	2	-	-	-	7										
EL SALVADOR	1	-	-	4	6	1	-	2	4	5	2	3	36										
ESTADOS UNIDOS	1	3	-	1	-	-	2	2	3	4	1	1	25										
GUATEMALA	-	-	-	2	6	8	2	3	5	6	2	1	41										
HONDURAS	-	3	1	4	14	8	-	11	3	3	1	5	74										
HAITI	-	-	-	-	2	-	-	-	-	-	-	-	2										
HICARAGUA	-	1	2	1	2	9	2	-	2	4	2	9	44										
PANAMA	-	2	-	3	5	6	-	1	11	5	15	8	63										
PERU	-	-	-	-	1	-	-	-	1	1	-	-	5										
REP. DOMINICANA	-	-	-	4	1	-	-	-	2	2	1	2	17										
URUGUAY	-	-	-	-	-	-	-	-	-	-	-	-	1										
VENEZUELA	-	1	-	3	2	-	1	5	2	4	1	-	23										
ESPAÑA	-	-	-	-	-	-	-	1	-	-	-	-	2										
ITALIA	-	-	-	-	-	-	-	-	-	-	-	-	1										
SUB-TOTAL	2	14	6	12	42	47	5	13	1	3	2	4	25	20	393								
SIN INFORMACION	5	8	1	1	3	1	3	2	2	2	3	1	11	11	48								
T O T A L	439	822	211	90	116	209	103	219	30	56	1	3	37	78	218	182	122	589	301	116	361	198	4501

(tercera parte)

ESTADISTICA DE ALUMNOS MEXICANOS Y EXTRANJEROS, POR ESCUELAS Y LUGAR DE PROCEDENCIA
(AREA DE ENSEÑANZA MEDIA)
Febrero 1971.

P A I S E S	ESCUELA				SUB-TOTAL	
	PREPARATORIA	SIN	ESCUELA DE ESCUELA TALLER ESCUELA MELITON ESCUELA DEL	SCUELA		
	BCA. BFM. BL. IN. INFORM.	TECNICOS	ROMULO GARZA	VILLARREAL	CENTRO (IDIOMAS)	TOTAL
BOLIVIA						16
COLOMBIA						15
COSTA RICA						19
CUBA						1
CHILE						1
ECUADOR						7
EL SALVADOR						36
ESTADOS UNIDOS	2	5	1	2		10
GUATEMALA						41
HONDURAS		1				75
HAITI						2
NICARAGUA						44
PANAMA						63
PERU						5
REF. DOMINICANA						17
URUGUAY						1
VENEZUELA						23
ESPAÑA						2
ITALIA	1					2
SUB-TOTAL	3	6	1	2		12
SIN INFORMACION	4	5	2			11
T O T A L	264	757	67	101		5820
						10321

Nota: No se incluye la Unidad Guaymas, el Programa de Graduados en Administración ni Escuela Melitón Villarreal.

(cuarta parte)

PROFESORES POR AREAS DE ENSEÑANZA
DIVISIONES Y DEPARTAMENTOS

Febrero 1971

DIVISIONES Y DEPARTAMENTOS ACADEMICOS	BECADOS	PLANTA	MEDIA PLANTA	AUXILIARES	TOTAL
<u>AREA PROFESIONAL Y DE GRADUADOS</u>					
<u>D. A. C. S.</u>					
Administración	-	16	3	15	34
Contabilidad	2	20	-	16	38
Derecho	-	5	4	8	17
Economía	1	14	2	6	23
Sub-Total	3	55	9	45	112
<u>D. C. A. M.</u>					
	2	30	1	9	42
Sub-Total	2	30	1	9	42
<u>D. C. H.</u>					
Física	-	9	-	3	12
Humanidades e Idiomas	-	10	-	13	23
Matemáticas	1	16	7	10	34
Química	-	11	-	8	19
Sistemas	1	8	-	9	18
Sub-Total	2	54	7	43	106
<u>DI I. A.</u>					
Arquitectura	-	9	1	12	22
Ingeniería Civil	-	11	1	7	19
Ingeniería Eléctrica	-	10	-	2	12
Ingeniería Industrial	2	10	-	9	21
Ingeniería Mecánica	2	11	-	2	15
Ingeniería Química	-	4	-	1	5
Térmica Fluidos y Control	-	8	-	6	14
Sub-Total	4	63	2	39	108
SUB-TOTAL AREA DE ENSEÑANZA PROFESIONAL Y DE GRADUADOS	11	202	19	136	368
<u>AREA DE ENSEÑANZA MEDIA</u>					
ESCUELA PREPARATORIA:					
Diurna	-	28	12	32	72
Nocturna	-	-	-	-	-
Unidad Guaymas	-	4	1	9	14
Sub-Total	-	32	13	41	86

(continúa)

DIVISIONES Y DEPARTAMENTOS ACADEMICOS	BEGADOS	PLANTA	MEDIA PLANTA	AUXILIARES	TOTAL
ESCUELA DE TECNICOS:					
Contabilidad	-	1	-	13	14
Taller	-	8	-	89	97
Sub-Total	-	9	-	102	111
EXTENSION CULTURAL					
	-	9	-	37	46
Sub-Total	-	9	-	37	46
SUB-TOTAL AREA DE ENSEÑANZA MEDIA					
	-	50	13	180	243
TOTAL GENERAL					
	11	252	32	316	611

PROFESORES DE PLANTA, MEDIA PLANTA Y AUXILIARES

ESCUELA PREPARATORIA

<u>Planta</u>	H.C. y H.L. en el			H.C. y H.L. fuera del			Total
	H.C.	H.L.	Depto.	H.C.	H.L.	Depto.	
Martín E. Alvarado	15	-	15	-	-	-	15
Eliás Bertrand	10	-	10	-	-	-	10
José R. Bruner	10	-	10	-	-	-	10
Humberto Cantú (')	15	-	15	5	-	5	20
Ernesto Cuervo (')	10	-	10	3	-	3	13
Hermila Chapa	25	-	25	-	-	-	25
Sara R. de Villarreal	15	-	15	-	-	-	15
Andrés Estrada	14	-	14	-	-	-	14
Moisés Galicia	20	-	20	-	-	-	20
Roberto García M.	25	-	25	-	-	-	25
Joaquín G. Lozano (+)	26	-	26	-	-	-	26
Rodolfo Martín (+)	27	-	27	-	-	-	27
Alfonso Martínez	18	-	18	-	-	-	18
Gustavo Mendoza	20	-	20	-	-	-	20
Jesús Montejano	11	-	11	-	-	-	11
Gregorio Morones	25	-	25	-	-	-	25
Ma. del Rosario Ortega	25	-	25	-	-	-	25
Delia Ortegón (')	20	-	20	3	-	3	23
Héctor Paz Estrada (+)	30	-	30	-	-	-	30
J. Guadalupe Peña	20	-	20	-	-	-	20
Armando Rodríguez	15	-	15	-	-	-	15
Annie Tardy (')	8	-	8	5	-	5	13
Etelvina Torres	8	-	8	-	-	-	8
Rodolfo Treviño A. (')	20	-	20	5	-	5	25
Martín Valdés	15	-	15	-	-	-	15
Mario Villegas	20	-	20	-	-	-	20
Isidro Vizcaya	12	-	12	-	-	-	12
Giancarlo Von Nacher (')	12	-	12	3	-	3	15
Sub-Total	491	-	491	24	-	24	515

Profesores de Planta 28

Media Planta

Amado Barrera	16	-	16	-	-	-	16
Idolisa S. de Doria	15	-	15	-	-	-	15
Consuelo B. de Flores	15	-	15	-	-	-	15
Esperanza T. de Garza	20	-	20	-	-	-	20
Guadalupe V. de Reding	20	-	20	-	-	-	20
Gertrudis Gossler	15	-	15	-	-	-	15
Gustavo Leal I. (+)	22	-	22	-	-	-	22
Miguel F. Martínez	11	-	11	-	-	-	11
Margarita Montejano	15	-	15	-	-	-	15
Leticia Pérez (')	10	-	10	6	-	6	16
Ernesto Quintanilla	20	-	20	-	-	-	20
Francisco R. Zubieta	10	-	10	-	-	-	10
Sub-Total	189	-	189	6	-	6	195

Profesores de Media Planta 12

(continúa)

<u>Auxiliares</u>	H.C. y H.L. en el			H.C. y H.L. fuera del			Total
	H.C.	H.L.	Depto.	H.C.	H.L.	Depto.	
Lilia Ahedo	15	-	15	-	-	-	15
Francisco Z. Alanís	12	-	12	-	-	-	12
Guillermo Avila	5	-	5	-	-	-	5
Susana Canales	8	-	8	-	-	-	8
Luis E. Contreras (+) (')	5	-	5	5	-	5	10
Fidel Chávez (')	7	-	7	12	-	12	19
Rolando Dávila	3	-	3	-	-	-	3
Lucía G. de Bernal	10	-	10	-	-	-	10
Eugenia M. de Forbes	-	12	12	-	-	-	12
Ma. de los A.G. de Murillo	12	-	12	-	-	-	12
María T. de Ramírez	5	-	5	-	-	-	5
Hazel V. de Von Nacher	15	-	15	-	-	-	15
Rubén Delgado (')	10	-	10	8	-	8	18
Enrique Díaz	15	-	15	-	-	-	15
Jorge Dorantes (+)	9	-	9	-	-	-	9
María Eugenia Doria	10	-	10	-	-	-	10
Wilfrido Du Solier	6	-	6	-	-	-	6
Adalberto Flores	4	-	4	-	-	-	4
Ma. Esperanza Garza V.	16	-	16	-	-	-	16
Juan R. González	8	-	8	-	-	-	8
Héctor Hernández	6	-	6	-	-	-	6
Alicia Ibarra	10	-	10	-	-	-	10
Eusebio Juaristi	6	-	6	-	-	-	6
Raúl Martínez G. (+)	5	-	5	-	-	-	5
Roberto Martínez Z.	6	-	6	-	-	-	6
Rubén Oliva	5	-	5	-	-	-	5
Sonia Palacios	11	-	11	-	-	-	11
Manuel Peña Doria	3	-	3	-	-	-	3
Eustolio Pérez (+)	15	-	15	-	-	-	15
Rosalina Reséndez (+)	10	-	10	-	-	-	10
Armando Santiago	15	-	15	-	-	-	15
J. Antonio Villarreal	5	-	5	-	-	-	5
Sub-Total	272	12	284	25	-	25	309

Profesores Auxiliares 32

Instructores

Raúl Franco (+)	-	4	4	-	-	-	4
Abiel Garza G.	-	6	6	-	-	-	6
Luciano Garza	-	4	4	-	-	-	4
Carlos Rodríguez	-	6	6	-	-	-	6
Sergio Rodríguez	-	4	4	-	-	-	4
Antonio Varela	-	4	4	-	-	-	4
Sub-Total	-	28	28	-	-	-	28

Profesores Instructores 6

TOTAL GENERAL	952	40	992	55	-	55	1047
---------------	-----	----	-----	----	---	----	------

(') Imparte clases en otro departamento.

(+) Imparte clases en la Preparatoria Nocturna.

PROFESORES DE PLANTA, MEDIA PLANTA Y AUXILIARES
 DIVISION DE ADMINISTRACION Y CIENCIAS SOCIALES
 DEPARTAMENTO DE ADMINISTRACION

<u>Planta</u>	H.C. y H.L. en el Depto.			H.C. y H.L. fuera del Depto.			Total
	H.C.	H.L.	Depto.	H.C.	H.L.	Depto.	
Carlos Aguilar	12	-	12	-	-	-	12
Artemio Benavides	15	-	15	-	-	-	15
Alfredo Brunell	10	-	10	-	-	-	10
Gerardo Cantú	12	-	12	-	-	-	12
René de León	12	-	12	-	-	-	12
Américo García G.	11	-	11	-	-	-	11
Juan G. Garza	9	-	9	-	-	-	9
Rodolfo Garza	12	-	12	-	-	-	12
Porfirio Godoy	6	-	6	-	-	-	6
Eulalio Guerra	15	-	15	-	-	-	15
Carlos Michelsen (")	6	-	6	-	-	-	6
Alberto Murillo	12	-	12	-	-	-	12
Germán Otálora	6	-	6	-	-	-	6
Sergio Porrás (")	3	-	3	-	-	-	3
Aníbal Rivera (') (")	15	-	15	3	-	3	18
Gonzalo Treviño	15	-	15	-	-	-	15
Sub-Total	171	-	171	3	-	3	174

Profesores de Planta 16

Media Planta

Oswaldo González	11	-	11	-	-	-	11
Ma. del Carmen Hernández	8	-	8	-	-	-	8
Gerardo Maldonado	8	-	8	-	-	-	8
Sub-Total	27	-	27	-	-	-	27

Profesores de Media Planta 3

Auxiliares

Rodolfo Aguirre	6	-	6	-	-	-	6
Fernando Alvarez	6	-	6	-	-	-	6
Manuel Alvarez	6	-	6	-	-	-	6
Jorge Dávalos (")	6	-	6	-	-	-	6
Alonso de Alba	6	-	6	-	-	-	6
Antonio Espinosa	6	-	6	-	-	-	6
Mercedes Flores	6	-	6	-	-	-	6
Tomás Flores	3	-	3	-	-	-	3
Katya García	6	-	6	-	-	-	6
Jorge González A. (")	3	-	3	-	-	-	3
Eugenio López	3	-	3	-	-	-	3
Drake Rodman (")	3	-	3	-	-	-	3
Martín Rosenfeldt (")	3	-	3	-	-	-	3
Vicente Sáenz	3	-	3	-	-	-	3
Cipriano Villanueva	6	-	6	-	-	-	6
Sub-Total	72	-	72	-	-	-	72

Profesores Auxiliares 15

TOTAL GENERAL	270	-	270	3	-	3	273
---------------	-----	---	-----	---	---	---	-----

(') Imparte clases en otro departamento.

(") Imparte clases en el Programa de Graduados.

PROFESORES DE PLANTA, MEDIA PLANTA Y AUXILIARES
 DIVISION DE ADMINISTRACION Y CIENCIAS SOCIALES
 DEPARTAMENTO DE CONTABILIDAD

<u>Planta</u>	H.C.	H.C. en el Depto.	H.C.	H.C. fuera del Depto.	Total
Enrique Cárdenas	9	9	-	-	9
Ernesto Delgado (')	6	6	8	8	14
Ma. del C. de la Garza (")	3	3	6	6	9
Germán Eichelman R.	13	13	-	-	13
Rolando Espinosa	5	5	-	-	5
Jorge Esquivel	9	9	-	-	9
Alberto García (=)	14	14	5	5	19
Ricardo García	10	10	-	-	10
Nicolás Gómez P.	13	13	-	-	13
Héctor González V. (")	15	15	-	-	15
Humberto Jasso (")	9	9	3	3	12
Luis F. Karras (') (")	6	6	9	9	15
Rafael Macías	13	13	-	-	13
Humberto Márquez (")	12	12	3	3	15
José Ramos (")	-	-	6	6	6
Rodolfo Sandoval	11	11	-	-	11
José Secunza (")	15	15	3	3	18
Gustavo Setzer	14	14	-	-	14
Oscar Tamez (")	12	12	3	3	15
José Valles	5	5	-	-	5
Sub-Total	194	194	46	46	240
Profesores de Planta 20					
<u>Auxiliares</u>					
Rafael Alonso y P.	3	3	-	-	3
Pedro Barraza (")	3	3	3	3	6
Daniel de la Garza	3	3	-	-	3
Carlos Elosúa	3	3	-	-	3
Oscar Flores	3	3	-	-	3
José Flores-Zaher	3	3	-	-	3
Lorenzo González	3	3	-	-	3
Jaime González D.	3	3	-	-	3
Rodrigo Leal T.	3	3	-	-	3
Conrado López	3	3	-	-	3
Modesto Llerena	3	3	-	-	3
Guillermo Maycotte	3	3	-	-	3
Rigoberto Salinas	3	3	-	-	3
Celso J. Treviño	3	3	-	-	3
Jorge Vargas G.	5	5	-	-	5
Norma Zúñiga S.	6	6	-	-	6
Sub-Total	53	53	3	3	56
Profesores Auxiliares 16					
TOTAL GENERAL	247	247	49	49	296

(') Imparte clases en otro departamento.

(") Imparte clases en el Programa de Graduados.

(=) Imparte clases en la Escuela de Técnicos Medios.

PROFESORES DE PLANTA, MEDIA PLANTA Y AUXILIARES
 DIVISION DE ADMINISTRACION Y CIENCIAS SOCIALES
 DEPARTAMENTO DE DERECHO

<u>Planta</u>	H.C.	H.C. en el Depto.	H.C.	H.C. fuera del Depto.	Total
José M. Alvarado	12	12	-	-	12
José I. Camacho	12	12	-	-	12
Sergio F. de la Garza	6	6	-	-	6
Carlos de la Vega	14	14	-	-	14
Ricardo Treviño	10	10	-	-	10
Sub-Total	54	54	-	-	54
Profesores de Planta 5					
<u>Media Planta</u>					
Francisco Calvi	11	11	-	-	11
Hiram de León	11	11	-	-	11
Oscar R. Díaz	12	12	-	-	12
Florencio Flores	12	12	-	-	12
Sub-Total	46	46	-	-	46
Profesores de Media Planta 4					
<u>Auxiliares</u>					
Juan E. Aguirre	6	6	-	-	6
Baudelio Castillo	3	3	-	-	3
José L. Martínez	5	5	-	-	5
Mariano Núñez	8	8	-	-	8
Pablo H. Quiroga	8	8	-	-	8
Genaro Salinas	5	5	-	-	5
Jorge R. Treviño	10	10	-	-	10
Lorenzo Zamarrón	5	5	-	-	5
Sub-Total	50	50	-	-	50
Profesores Auxiliares 8					
TOTAL GENERAL	150	150	-	-	150

PROFESORES DE PLANTA, MEDIA PLANTA Y AUXILIARES
DIVISION DE ADMINISTRACION Y CIENCIAS SOCIALES
DEPARTAMENTO DE ECONOMIA

<u>Planta</u>	H.C.	H.C. en el Depto.	H.C.	H.C. fuera del Depto.	Total
Juventino Balderas	11	11	-	-	11
Giorgio Berni	10	10	-	-	10
Román de la Fuente	14	14	-	-	14
Rafael Galano (")	14	14	3	3	17
Alejandro Gallegos (")	14	14	3	3	17
Telber L. Gustafson C.	12	12	-	-	12
Jaime J. Hernández	12	12	-	-	12
Guillermo Maldonado	10	10	-	-	10
José A. Mejía	12	12	-	-	12
Mariano Morales	12	12	-	-	12
Carlos Sánchez C.	12	12	-	-	12
José E. Segovia	13	13	-	-	13
Francisco A. Treviño (")	3	3	6	6	9
Jean Pierre Vielle	12	12	-	-	12
Sub-Total	161	161	12	12	173
Profesores de Planta 14					
<u>Media Planta</u>					
Max O. Garza Valle	10	10	-	-	10
Esthela Mendoza	9	9	-	-	9
Sub-Total	19	19	-	-	19
Profesores de Media Planta 2					
<u>Auxiliares</u>					
Luz del C.C. de Arosamena	6	6	-	-	6
Guillermo Barba	3	3	-	-	3
Romeo Madrigal	5	5	-	-	5
Ernesto Marcos (")	-	-	3	3	3
Fernando Ordaz	3	3	-	-	3
Everardo Villarreal	-	-	3	3	3
Sub-Total	17	17	6	6	23
Profesores Auxiliares 6					
TOTAL GENERAL	197	197	18	18	215

(") Imparte clases en el Programa de Graduados.

PROFESORES DE PLANTA, MEDIA PLANTA Y AUXILIARES
 DIVISION DE CIENCIAS AGROPECUARIAS Y MARITIMAS
 DEPARTAMENTO DE AGRONOMIA

Planta	H.C. y H.L. en el			H.C. y H.L. fuera del			Total
	H.C.	H.L.	Depto.	H.C.	H.L.	Depto.	
Sergio Aburto	3	3	6	-	-	-	6
Atanasio Cuevas	9	12	21	-	-	-	21
Gabino de Alba (")	6	6	12	-	-	-	12
Dieter Enkerlin	3	4	7	-	-	-	7
Isaías Flores (")	7	7	14	-	-	-	14
Enrique Garza B.	3	8	11	-	-	-	11
Agustín Martín C.	3	3	6	-	-	-	6
Alfredo Navarro	9	8	17	-	-	-	17
Pedro Reyes C.	9	3	12	-	-	-	12
Raúl Robles	6	6	12	-	-	-	12
Agustín Sánchez	9	7	16	-	-	-	16
Sub-Total	67	67	134	-	-	-	134
Profesores de Planta 11							
TOTAL GENERAL	67	67	134	-	-	-	134

(") Imparte clases en el Programa de Graduados.

PROFESORES DE PLANTA, MEDIA PLANTA Y AUXILIARES
 DIVISION DE CIENCIAS AGROPECUARIAS Y MARITIMAS
 DEPTO. DE ADMINISTRACION DE EMPRESAS AGRICOLAS

<u>Planta</u>	H.C. y H.L. en el			H.C. y H.L. fuera del			Total
	H.C.	H.L.	Depto.	H.C.	H.L.	Depto.	
Jesús de la Fuente (")	6	6	12	-	-	-	12
Jorge Elizondo (')	8	2	10	3	-	3	13
Gilberto Garza Flacón	5	8	13	-	-	-	13
Salvador Morales (')	5	-	5	5	2	7	12
Sub-Total	24	16	40	8	2	10	50
Profesores de Planta 4							
<u>Auxiliares</u>							
Luis Herrera (')	8	-	8	3	-	3	11
John H. Winn	3	-	3	-	-	-	3
Sub-Total	11	-	11	3	-	3	14
Profesores Auxiliares 2							
TOTAL GENERAL	35	16	51	11	2	13	64

(') Imparte clases en otro departamento.

(") Imparte clases en el Programa de Graduados.

PROFESORES DE PLANTA, MEDIA PLANTA Y AUXILIARES
 DIVISION DE CIENCIAS AGROPECUARIAS Y MARITIMAS
 DEPARTAMENTO DE BIOLOGIA

<u>Planta</u>	H.C. y H.L. en el			H.C. y H.L. fuera del			Total
	H.C.	H.L.	Depto.	H.C.	H.L.	Depto.	
Homero Gaona (")	6	14	20	-	-	-	20
Irene Mir	9	8	17	-	-	-	17
Cipriano Reyes	6	4	10	-	-	-	10
Manuel Rojas	3	4	7	-	-	-	7
Paulino Rojas	6	7	13	-	-	-	13
Sub-Total	30	37	67	-	-	-	67
Profesores de Planta 5							
<u>Media Planta</u>							
Manuel Martínez	9	6	15	-	-	-	15
Sub-Total	99	6	15	-	-	-	15
Profesores de Media Planta 1							
<u>Auxiliares</u>							
Enrique Aranda	5	5	10	-	-	-	10
Joaquín R. Fernández	6	9	15	-	-	-	15
Sub-Total	11	14	25	-	-	-	25
Profesores Auxiliares 2							
TOTAL GENERAL	50	57	107	-	-	-	107

(") Imparte clases en el Programa de Graduados.

PROFESORES DE PLANTA, MEDIA PLANTA Y AUXILIARES
 DIVISION DE CIENCIAS AGROPECUARIAS Y MARITIMAS
 DEPTO. DE SUELOS E INGENIERIA AGRICOLA

<u>Planta</u>	H.C. y H.L. en el			H.C. y H.L. fuera del			Total
	H.C.	H.L.	Depto.	H.C.	H.L.	Depto.	
Antonio Elizondo (")	5	7	12	-	-	-	12
Fernando Blázquez	6	4	10	-	-	-	10
Rogelio González	9	2	11	-	-	-	11
Jaime Leal D. (")	4	2	6	-	-	-	6
Daniel Morales	6	9	15	-	-	-	15
Hugo Velasco (")	3	6	9	-	-	-	9
Sub-Total	33	30	63	-	-	-	63
Profesores de Planta 6							
<u>Auxiliares</u>							
José Luis Puertas	3	-	3	-	-	-	3
Sub-Total	3	-	3	-	-	-	3
Profesores Auxiliares 1							
TOTAL GENERAL	36	30	66	-	-	-	66

(") Imparte clases en el Programa de Graduados.

PROFESORES DE PLANTA, MEDIA PLANTA Y AUXILIARES
 DIVISION DE CIENCIAS AGROPECUARIAS Y MARITIMAS
 DEPARTAMENTO DE ZOOTECNIA

<u>Planta</u>	H.C. y H.L. en el			H.C. y H.L. fuera del			Total
	H.C.	H.L.	Depto.	H.C.	H.L.	Depto.	
Candelario Carrera	3	3	6	-	-	-	6
Enrique Hernández	8	9	17	-	-	-	17
Sergio Temblador	8	7	15	-	-	-	15
Manuel Zavala	6	7	13	-	-	-	13
Sub-Total	25	26	51	-	-	-	51
Profesores de Planta 4							
<u>Auxiliares</u>							
Oscar Aguirre	3	-	3	b	-	-	3
Minerva Fresnillo	3	4	7	-	-	-	7
J. Antonio Garza E.	6	5	11	-	-	-	11
Benjamín López	6	6	12	-	-	-	12
Sub-Total	18	15	33	-	-	-	33
Profesores Auxiliares 4							
TOTAL GENERAL	43	41	84	-	-	-	84

PROFESORES DE PLANTA, MEDIA PLANTA Y AUXILIARES
 DIVISION DE CIENCIAS Y HUMANIDADES
 DEPARTAMENTO DE FISICA

<u>Planta</u>	H.C. y H.L. en el			H.C. y H.L. fuera del			Total
	H.C.	H.L.	Depto.	H.C.	H.L.	Depto.	
Luis Lauro Cantú	16	4	20	-	-	-	20
Rodolfo Castillo	11	-	11	-	-	-	11
Armando Flores	15	-	15	-	-	-	15
José Herrera	21	-	21	-	-	-	21
Daniel Jiménez	18	6	24	-	-	-	24
Gustavo Quintanilla	20	-	20	-	-	-	20
Juan O. Saldaña	23	-	23	-	-	-	23
Abelardo Trujillo	18	2	20	-	-	-	20
José L. Zamorano	19	2	21	-	-	-	21
Sub-Total	161	14	175	-	-	-	175
Profesores de Planta 9							
<u>Auxiliares</u>							
David Espejo	5	-	5	-	-	-	5
Ramiro Garza C.	5	-	5	-	-	-	5
Carlos Mora M.	10	-	10	-	-	-	10
Sub-Total	20	-	20	-	-	-	20
Profesores Auxiliares 3							
<u>Instructores</u>							
Carlos Bárcena P.	-	2	2	-	-	-	2
Antonio Chavira A.	-	4	4	-	-	-	4
Felix Hernández	-	6	6	-	-	-	6
Carlos Pena	-	2	2	-	-	-	2
Iván Pérez M.	-	4	4	-	-	-	4
Mario A. Villalobos	-	2	2	-	-	-	2
Sub-Total	-	20	20	-	-	-	20
Profesores Instructores 6							
TOTAL GENERAL	181	34	215	-	-	-	215

PROFESORES DE PLANTA, MEDIA PLANTA Y AUXILIARES
DIVISION DE CIENCIAS Y HUMANIDADES
DEPTO. DE HUMANIDADES E IDIOMAS

<u>Planta</u>	H.C.	H.C. en el Depto.	H.C.	H.C. fuera del Depto.	Total
Esther M. Allison (")	15	15	-	-	15
Luis Astey (")	11	11	-	-	11
Eugenio del Hoyo	8	8	-	-	8
Juan J. García (")	10	10	-	-	10
Olivia González	9	9	-	-	9
Amparo Martínez	2	2	-	-	2
Herbert Meikle	14	14	-	-	14
Aquiles Menéndez	3	3	-	-	3
Rodolfo Montemayor	3	3	-	-	3
Louis Tardy	15	15	-	-	15
Sub-Total	90	90	-	-	90
Profesores de Planta 10					
<u>Auxiliares</u>					
Santiago Coindreau	10	10	-	-	10
Elizabeth K. de Hinojosa	8	8	-	-	8
Gloria T. de Treviño	3	3	-	-	3
Ramiro Guerra	3	3	-	-	3
Abelardo Hernández	3	3	-	-	3
Giancarla Illuminati	8	8	-	-	8
Francisco Mojica (')	7	7	5	5	12
Cristina Olivera	5	5	-	-	5
Alma S. Rodríguez	6	6	-	-	6
Imelda Rodríguez	3	3	-	-	3
Claudio Sandoval	5	5	-	-	5
Antonio Usabiaga	6	6	-	-	6
Bernhard Von Wobeser	8	8	-	-	8
Sub-Total	75	75	5	5	80
Profesores Auxiliares 13					
TOTAL GENERAL	165	165	5	5	170

(") Imparte clases en el Programa de Graduados.
(') Imparte clases en otro departamento.

PROFESORES DE PLANTA, MEDIA PLANTA Y AUXILIARES
DIVISION DE CIENCIAS Y HUMANIDADES
DEPARTAMENTO DE MATEMATICAS

<u>Planta</u>	H.C. y H.L. en el			H.C. y H.L. fuera del			Total
	H.C.	H.L.	Depto.	H.C.	H.L.	Depto.	
Roberto Alanís (")	8	-	8	3	-	3	11
Esperanza Burés (")	3	-	3	-	-	-	3
Víctor Cáceres (')	6	-	6	6	-	6	12
Julián Camacho	20	-	20	-	-	-	20
Bertha D. de Apodaca (')	15	-	15	3	-	3	18
Tomás de Hoyos	15	-	15	-	-	-	15
Horacio Fernández	20	-	20	-	-	-	20
Magdalena García	13	-	13	-	-	-	13
Rodolfo García	3	-	3	-	-	-	3
Vidal García	15	-	15	-	-	-	15
Enrique Garza V. (")	19	-	19	-	-	-	19
José Guevara	13	-	13	-	-	-	13
Fernando Marty (')	16	-	16	-	2	2	18
Víctor M. Padilla (")	19	-	19	-	-	-	19
Dantón Sánchez	21	-	21	-	-	-	21
Marc Ulrich	9	-	9	-	-	-	9
Sub-Total	215	-	215	12	2	14	229

Profesores de Planta 16

Media Planta

Rafael Cárdenas (')	10	-	10	3	-	3	13
Ernesto Colunga	11	-	11	-	-	-	11
Eugenio J. González	12	-	12	-	-	-	12
Esthela Jaimes	13	-	13	-	-	-	13
Julio C. Martínez	13	-	13	-	-	-	13
Jaime Navarro	13	-	13	-	-	-	13
Juan G. Solís	12	-	12	-	-	-	12
Sub-Total	84	-	84	3	-	3	87

Profesores de Media Planta 7

Auxiliares

Manuel Arciniega	5	-	5	-	-	-	5
Jorge Asencio	3	-	3	-	-	-	3
Elisa V. de Hasbum	10	-	10	-	-	-	10
Leonardo Enríquez (")	3	-	3	-	-	-	3
José de J. Esparza	5	-	5	-	-	-	5
José L. González	2	-	2	-	-	-	2
José R. Leal	2	-	2	-	-	-	2
Emilio Padrón	5	-	5	-	-	-	5
Mariano Rodríguez (')	5	-	5	5	-	5	10
Agustín Valdivia	5	-	5	-	-	-	5
Sub-Total	45	-	45	5	-	5	50

Profesores Auxiliares 10

(continúa)

(continuación)

<u>Instructores</u>	H.C. y H.L. en el			H.C. y H.L. fuera del			Total
	H.C.	H.L.	Depto.	H.C.	H.L.	Depto.	
Carlos Flores (-)	-	2	2	-	-	-	2
José M. García	-	2	2	-	-	-	2
Juan José Quintero	-	2	2	-	-	-	2
Marcela Tovar	-	2	2	-	-	-	2
Sub-Total	-	8	8	-	-	-	8

Profesores Instructores 4

TOTAL GENERAL	344	8	352	20	2	22	374
---------------	-----	---	-----	----	---	----	-----

- (') Imparte clases en otro departamento.
 (") Imparte clases en el Programa de Graduados.
 (-) Ayudante del profesor en el laboratorio.

PROFESORES DE PLANTA, MEDIA PLANTA Y AUXILIARES
DIVISION DE CIENCIAS Y HUMANIDADES
DEPARTAMENTO DE QUIMICA

<u>Planta</u>	L.C. y H.L. en el			H.C. y H.L. fuera del			Total
	H.C.	H.L.	Depto.	H.C.	H.L.	Depto.	
Lionel Appel	12	-	12	-	-	-	12
Daniel Butruille	6	-	6	-	-	-	6
Xorge A. Domínguez (")	7	6	13	-	-	-	13
Raúl Franco	9	-	9	-	-	-	9
Jesús García	12	-	12	-	-	-	12
Guadalupe Sánchez	6	18	24	-	-	-	24
Ernesto Ureta	9	4	13	-	-	-	13
Manuel Urquiza (")	9	-	9	-	-	-	9
Irma Vera (')	6	24	30	6	-	6	36
Elva Villarreal	-	18	18	-	-	-	18
Fidel Villarreal	12	-	12	-	-	-	12
Sub-Total	88	70	158	6	-	6	164
Profesores de Planta 11							
<u>Auxiliares</u>							
Arnulfo Canales (")	3	-	3	-	-	-	3
Enrique Cárdenas	3	-	3	-	-	-	3
Francisco Carrión	1	-	1	-	-	-	1
Arturo Elizondo	6	-	6	-	-	-	6
Javier Rivas	6	-	6	-	-	-	6
Adalberto Reiter	6	-	6	-	-	-	6
Edgar Rodríguez	6	16	22	-	-	-	22
Medardo Vanegas	6	-	6	-	-	-	6
Sub-Total	37	16	53	-	-	-	53
Profesores Auxiliares 8							
<u>Instructores</u>							
Rosario Bilbao	-	10	10	-	-	-	10
Gloria A. Bravo (-)	-	28	28	-	-	-	28
Ma. del C. de la Fuente (-)	-	24	24	-	-	-	24
Margarita L. de Galán	-	28	28	-	-	-	28
Ma. de Jesús Espinosa (-)	-	8	8	-	-	-	8
César M. Garza T. (-)	-	4	4	-	-	-	4
Pedro Garza R. (-)	-	4	4	-	-	-	4
Blanca I. González	-	22	22	-	-	-	22
Mario Hernández (-)	-	4	4	-	-	-	4
Rosendo Pardo (-)	-	4	4	-	-	-	4
Miguel Ramírez C. (-)	-	24	24	-	-	-	24
Nélida R. de la Cruz (-)	-	20	20	-	-	-	20

(continúa)

(continuación)

<u>Instructores</u>	H.C. y H.L. en el			H.C. y H.L. fuera del			Total
	H.C.	H.L.	Depto.	H.C.	H.L.	Depto.	
Lorenzo Sagrero (-)	-	4	4	-	-	-	4
Margarita Sierra ('') (+)	-	12	12	-	20	20	32
Julia Verde	-	6	6	-	-	-	6
Sub-Total	-	202	202	-	20	200	222
Profesores Instructores 15							
TOTAL GENERAL	125	288	413	6	20	26	439

- (') Imparte clases en otro departamento.
 (") Imparte clases en el Programa de Graduados.
 (-) Ayudante del profesor en el laboratorio.
 (+) Imparte clases en la Preparatoria Nocturna.

PROFESORES DE PLANTA, MEDIA PLANTA Y AUXILIARES
 DIVISION DE CIENCIAS Y HUMANIDADES
 DEPARTAMENTO DE SISTEMAS

<u>Planta</u>	H.C. y H.L. en el			H.C. y H.L. fuera del			Total
	H.C.	H.L.	Depto.	H.C.	H.L.	Depto.	
Ricardo Corona	6	6	12	-	-	-	12
Saúl de la Fuente	11	2	13	-	-	-	13
José L. Figueroa	7	2	9	-	-	-	9
Carlos González	9	2	11	-	-	-	11
José González	3	-	3	-	-	-	3
Eric Gustafson	6	4	10	-	-	-	10
José Treviño A. ("	6	-	6	3	-	3	9
Luis Westendarp	9	8	17	-	-	-	17
Sub-Total	57	24	81	3	-	3	84
Profesores de Planta 8							
<u>Auxiliares</u>							
Homero González	3	2	5	-	-	-	5
Teófilo González A.	3	2	5	-	-	-	5
Melesio González ("	-	-	-	3	-	3	3
Manuel López P.	2	2	4	-	-	-	4
Patricio López	3	-	3	-	-	-	3
Guillermo Rodríguez	8	5	13	-	-	-	13
Arturo Sojo	6	4	10	-	-	-	10
José L. Torres	3	3	6	-	-	-	6
Gustavo Villarreal	4	-	4	-	-	-	4
Sub-Total	32	18	50	3	-	3	53
Profesores Auxiliares 9							
TOTAL GENERAL	89	42	131	6	-	6	137

(") Imparte clases en el Programa de Graduados.

PROFESORES DE PLANTA, MEDIA PLANTA Y AUXILIARES
DIVISION DE INGENIERIA Y ARQUITECTURA
DEPARTAMENTO DE ARQUITECTURA

<u>Planta</u>	H.C.	H.C. en el Depto.	H.C.	H.C. fuera del Depto.	Total
Antonio Alvarez	26	26	-	-	26
Jesús M. Cantú (')	3	3	3	3	6
Andrés González A.	17	17	-	-	17
Jesús J. Herrera	15	15	-	-	15
Alfonso Mc Gregor (')	18	18	5	5	23
José Luis Pineda	8	8	-	-	8
Manuel Rodríguez V.	15	15	-	-	15
Juan Luis Talamantes	18	18	-	-	18
Jaime Villareal	17	17	-	-	17
Sub-Total	137	137	8	8	145
Profesores de Planta 9					
<u>Media Planta</u>					
Alberto Guerra	15	15	-	-	15
Sub-Total	15	15	-	-	15
Profesores de Media Planta 1					
<u>Auxiliares</u>					
Marcelo Abdo B.	6	6	-	-	6
Claudio Arenas	4	4	-	-	4
Wenceslao Batiz	9	9	-	-	9
César Cantú	6	6	-	-	6
Víctor R. Díaz	6	6	-	-	6
Carlos Fernández	6	6	-	-	6
Rodolfo García Ch.	6	6	-	-	6
Moisés Gary	3	3	-	-	3
Gustavo Lozano	6	6	-	-	6
Xavier Meléndez	6	6	-	-	6
Julián Maldonado	6	6	-	-	6
Héctor Quintanilla	3	3	-	-	3
Sub-Total	67	67	-	-	67
Profesores Auxiliares 12					
TOTAL GENERAL	219	219	8	8	227

(') Imparte clases en otro Departamento.

PROFESORES DE PLANTA, MEDIA PLANTA Y AUXILIARES
DIVISION DE INGENIERIA Y ARQUITECTURA
DEPARTAMENTO DE INGENIERIA CIVIL

<u>Planta</u>	H.C. y H.L. en el			H.C. y H.L. fuera del			Total
	H.C.	H.L.	Depto.	H.C.	H.L.	Depto.	
Raymundo Aguirre (")	11	2	13	-	-	-	13
Germán Blomeier (")	9	4	13	-	-	-	13
Carlos Crespo	13	8	21	-	-	-	21
Fernando Esquivel J.	5	-	5	-	-	-	5
Miguel A. Macías R. (")	11	2	13	-	-	-	13
César Morales	9	4	13	-	-	-	13
Enrique Morales	13	-	13	-	-	-	13
Héctor Quiroga	9	7	16	-	-	-	16
Héctor I. Richkarday	3	-	3	-	-	-	3
Rodolfo Treviño	6	2	8	-	-	-	8
Hernán Zárate	12	-	12	-	-	-	12
Sub-Total	101	29	130	-	-	-	130
Profesores de Planta 11							
<u>Media Planta</u>							
Octavio Salazar M.	14	-	14	-	-	-	14
Sub-Total	14	-	14	-	-	-	14
Profesores de Media Planta 1							
<u>Auxiliares</u>							
Jesús Campos de la G.	3	2	5	-	-	-	5
César Carrillo	8	-	8	-	-	-	8
Gustavo Gutiérrez	3	2	5	-	-	-	5
Pablo Quílez (")	5	3	8	-	-	-	8
Alberto Robles Gil (')	-	6	6	6	-	6	12
Edmundo Treviño	7	2	9	-	-	-	9
Raúl Treviño A.	4	-	4	-	-	-	4
Sub-Total	30	15	45	6	-	6	51
Profesores Auxiliares 7							
<u>Instructores</u>							
Jaime Cano P.	-	2	2	-	-	-	2
José A. Celoria G.	-	4	4	-	-	-	4
Humberto Falcón H.	-	6	6	-	-	-	6
Raúl Fernández N.	-	5	5	-	-	-	5
Ignacio Gastelum G.	-	7	7	-	-	-	7
Andrés Martínez M.	-	5	5	-	-	-	5
Norberto Reyes G.	-	9	9	-	-	-	9

(continúa)

(continuación)

<u>Instructores</u>	H.C. y H.L. en el			H.C. y H.L. fuera del			Total
	H.C.	H.L.	Depto.	H.C.	H.L.	Depto.	
Fernando Rodríguez R.	-	4	4	-	-	-	4
Rubén Salinas I.	-	2	2	-	-	-	2
Sub-Total	-	44	44	-	-	-	44
Profesores Instructores 9							
TOTAL GENERAL	145	88	233	6	-	6	239

(') Imparte clases en otro departamento.

(") Imparte clases en el Programa de Graduados.

PROFESORES DE PLANTA, MEDIA PLANTA Y AUXILIARES
DIVISION DE INGENIERIA Y ARQUITECTURA
DEPARTAMENTO DE INGENIERIA ELECTRICA

<u>Planta</u>	H.C. y H.L. en el			H.C. y H.L. fuera del			Total
	H.C.	H.L.	Depto.	H.C.	H.L.	Depto.	
Florencio Aoytes (")	6	-	6	-	-	-	6
Rodolfo Betancourt (")	6	-	6	6	-	6	12
Antonio Elizondo	13	-	13	-	-	-	13
Jaime O. Estevané	11	4	15	-	-	-	15
Ezequiel Quiroz	18	2	20	-	-	-	20
Teófilo Ramos	9	5	14	-	-	-	14
Joel Ruiz de A. (')	8	6	14	5	-	5	19
Alberto Soriano (")	12	10	22	-	-	-	22
Carlos Treviño	9	-	9	-	-	-	9
Héctor Yeomans (")	7	3	10	5	-	5	15
Sub-Total	99	30	129	16	-	16	145
Profesores de Planta 10							
<u>Auxiliares</u>							
Raymundo Leal	3	2	5	-	-	-	5
Abraham Velazco	2	-	2	-	-	-	2
Sub-Total	5	2	7	-	-	-	7
Profesores Auxiliares 2							
<u>Instructores</u>							
Eduardo Coss	-	4	4	-	-	-	4
Luis H. González L.	-	3	3	-	-	-	3
Eduardo López	-	2	2	-	-	-	2
René Mayorga	-	6	6	-	-	-	6
Oscar Nassar (')	-	3	3	-	9	9	12
Jorge Olvera	-	2	2	-	-	-	2
Carlos Ortiz de la G.	-	8	8	-	-	-	8
Carlos Sánchez	-	7	7	-	-	-	7
Guillermo Vargas	-	3	3	-	-	-	3
Sub-Total	-	38	38	-	9	9	47
Profesores Instructores 9							
TOTAL GENERAL	104	70	174	16	9	25	199

(') Imparte clases en otro departamento.

(") Imparte clases en el Programa de Graduados.

PROFESORES DE PLANTA, MEDIA PLANTA Y AUXILIARES
 DIVISION DE INGENIERIA Y ARQUITECTURA
 DEPARTAMENTO DE ING. INDUSTRIAL

<u>Planta</u>	H.C. y H.L. en el			H.C. y H.L. fuera del			Total
	H.C.	H.L.	Depto.	H.C.	H.L.	Depto.	
Humberto Armenta	8	-	8	-	-	-	8
Luis F. Barroso (")	15	-	15	-	-	-	15
Jaime Cervera (')	9	4	13	3	-	3	16
Benito Flores (")	6	-	6	-	-	-	6
Jorge García G. (")	15	2	17	-	-	-	17
Marco A. Ledezma	6	-	6	-	-	-	6
Carlos Llerena	13	-	13	-	-	-	13
Sabino Parra (")	13	2	15	-	-	-	15
Fernando Valdez (') (")	12	6	18	3	-	3	21
Francisco Vera	3	-	3	-	-	-	3
Sub-Total	100	14	114	6	-	6	120
Profesores de Planta 10							
<u>Auxiliares</u>							
Lauro Chapa	3	2	5	-	-	-	5
José de la Garza (")	3	-	3	-	-	-	3
Ricardo Estrada (-)	6	15	21	-	-	-	21
José Luis López L. (")	3	-	3	-	-	-	3
Gonzalo Quijano (")	3	-	3	-	-	-	3
Raúl Reyna	6	-	6	-	-	-	6
Ramón Rodríguez	3	-	3	-	-	-	3
Pedro Sepúlveda	6	-	6	-	-	-	6
Horacio Zertuche (")	3	-	3	-	-	-	3
Sub-Total	36	17	53	-	-	-	53
Profesores Auxiliares 9							
<u>Instructores</u>							
Sergio Gámez	-	4	4	-	-	-	4
Miguel C. González	-	4	4	-	-	-	4
Jesús Gutiérrez	-	2	2	-	-	-	2
Pedro A. Novo	-	4	4	-	-	-	4
Luis J. Prieto	-	4	4	-	-	-	4
Pablo Zazueta	-	4	4	-	-	-	4
Sub-Total	-	22	22	-	-	-	22
Profesores Instructores 6							
TOTAL GENERAL	136	53	189	6	-	6	195

(') Imparte clases en otro departamento.

(") Imparte clases en el Programa de Graduados.

(-) Ayudante del profesor en el laboratorio.

PROFESORES DE PLANTA, MEDIA PLANTA Y AUXILIARES
DIVISION DE INGENIERIA Y ARQUITECTURA
DEPARTAMENTO DE INGENIERIA MECANICA

<u>Planta</u>	H.C. y H.L. en el			H.C. y H.L. fuera del			Total
	H.C.	H.L.	Depto.	H.C.	H.L.	Depto.	
Edgar Beckley	9	24	33	-	-	-	33
Virgilio del Bosque	16	-	16	-	-	-	16
Jorge I. Díaz ('') ('')	12	14	26	4	-	4	30
Eugenio García	14	8	22	-	-	-	22
Armando Garza C.	8	-	8	-	-	-	8
Octavio Herrera ('') ('')	17	-	17	4	-	4	21
F. de Jesús Hidalgo	26	-	26	-	-	-	26
José Mojica ('')	9	8	17	4	-	4	21
Alfonso Sánchez	9	4	13	-	-	-	13
Manuel Tamez	20	-	20	-	-	-	20
Sergio Zapata ('')	11	8	19	4	-	4	23
Sub-Total	151	66	217	16	-	16	233
Profesores de Planta 11							
<u>Auxiliares</u>							
José González	12	-	12	-	-	-	12
Enrique Sifuentes (=)	-	6	6	6	-	6	12
Sub-Total	12	6	18	6	-	6	24
Profesores Auxiliares 2							
<u>Instructores</u>							
José A. Canto	-	2	2	-	-	-	2
José Ma. de la Garza	-	6	6	-	-	-	6
José F. Espinosa	-	6	6	-	-	-	6
Ricardo Farfán	-	4	4	-	-	-	4
Victoriano Gutiérrez	-	6	6	-	-	-	6
Arturo Macías	-	4	4	-	-	-	4
Luis Macías	-	6	6	-	-	-	6
Eduardo Peña	-	4	4	-	-	-	4
Gerardo Sánchez	-	2	2	-	-	-	2
Manuel Tovar	-	6	6	-	-	-	6
Alberto Villarreal	-	4	4	-	-	-	4
Juan C. Zamora	-	6	6	-	-	-	6
Sub-Total	-	56	56	-	-	-	56
Profesores Instructores 12							
TOTAL GENERAL	163	128	291	22	-	22	313

(') Imparte clases en otro departamento.

('') Imparte clases en el Programa de Graduados.

(=) Imparte clases en la Escuela de Técnicos.

PROFESORES DE PLANTA, MEDIA PLANTA Y AUXILIARES
 DIVISION DE INGENIERIA Y ARQUITECTURA
 DEPARTAMENTO DE INGENIERIA QUIMICA

<u>Planta</u>	H.C. y H.L. en el			H.C. y H.L. fuera del			Total
	H.C.	H.L.	Depto.	H.C.	H.L.	Depto.	
Santiago Chuck (")	15	10	25	-	-	-	25
Ramón de la Peña	14	-	14	-	-	-	14
Leonel Guerra (")	11	9	20	-	-	-	20
Antonio Hinojosa	12	16	28	-	-	-	28
Sub-Total	52	35	87	-	-	-	87
Profesores de Planta 4							
<u>Auxiliares</u>							
Carlos Duhne	3	-	3	-	-	-	3
Sub-Total	3	-	3	-	-	-	3
Profesores Auxiliares 1							
<u>Instructores</u>							
Rigoberto Castillo (-)	-	4	4	-	-	-	4
Armando Cota (-)	-	10	10	-	-	-	10
Alfredo Defis R. (-)	-	4	4	-	-	-	4
Hernán García (-)	-	3	3	-	-	-	3
Luciano Garza (-)	-	3	3	-	-	-	3
José F. Rodríguez (-)	-	3	3	-	-	-	3
Humberto Rodríguez (-)	-	2	2	-	-	-	2
Juan F. Sosa (-)	-	3	3	-	-	-	3
Agustín G. Vargas (-)	-	3	3	-	-	-	3
Jesús C. Verdugo (-)	-	4	4	-	-	-	4
Sub-Total	-	39	39	-	-	-	39
Profesores Instructores 10							
TOTAL GENERAL	55	74	129	-	-	-	129

(") Imparte clases en el Programa de Graduados.

(-) Ayudante del profesor en el laboratorio.

PROFESORES DE PLANTA, MEDIA PLANTA Y AUXILIARES
 DIVISION DE INGENIERIA Y ARQUITECTURA
 DEPARTAMENTO DE TERMICA, FLUIDOS Y CONTROL

<u>Planta</u>	H.C. y H.L. en el Depto.			H.C. y H.L. fuera del Depto.			Total
	H.C.	H.L.		H.C.	H.L.		
Jorge Falcón (') (")	7	-	7	3	-3	3	10
J. Antonio González A.	12	-	12	-	-	-	12
José A. Manrique (")	9	2	11	3	-	3	14
Manuel Martínez (")	11	4	15	-	-	-	15
Miguel A. Mondragón (')	3	24	27	3	-	3	30
Miguel G. Pérez (")	9	6	15	-	-	-	15
Antonio Pita (")	14	3	17	-	-	-	17
Manuel Polo E.	15	-	15	-	-	-	15
Sub-Total	80	39	119	9	-	9	128
Profesores de Planta 8							
<u>Auxiliares</u>							
Roberto Bichara (")	3	-	3	-	-	-	3
José M. Canepa	3	-	3	-	-	-	3
Gustavo Díaz	5	-	5	-	-	-	5
José López	5	16	21	-	-	-	21
Roberto Páez (")	3	3	6	-	-	-	6
Antonio Zárate (")	3	-	3	-	-	-	3
Sub-Total	22	19	41	-	-	-	41
Profesores Auxiliares 6							
<u>Instructores</u>							
Manuel González	-	25	25	-	-	-	25
Humberto Madero C.	-	2	2	-	-	-	2
Flavio Martínez H.	-	16	16	-	-	-	16
Carlos Mora	-	3	3	-	-	-	3
Rafael Reyes	-	3	3	-	-	-	3
Melesio Sada G. (')	-	6	6	-	2	2	8
Ambrosio Sánchez	-	3	3	-	-	-	3
Luis Sánchez	-	16	16	-	-	-	16
Guillermo Sroor	-	46	46	-	-	-	46
José Tafich	-	10	10	-	-	-	10
Sub-Total	-	130	130	-	2	2	132
Profesores Instructores 10							
TOTAL GENERAL	102	188	290	9	2	11	301

(') Imparte clases en otro departamento.

(") Imparte clases en el Programa de Graduados.

PROFESORES DE PLANTA, MEDIA PLANTA Y AUXILIARES

DIVISION DE ENSEÑANZA MEDIA

TALLER

<u>Planta</u>	H.C. y H.L. en el			H.C. y H.L. fuera del			Total
	H.C.	H.L.	Depto.	H.C.	H.L.	Depto.	
J. Eleno Barbosa	-	15	15	-	-	-	15
Bolívar Benavides	13	10	23	-	-	-	23
Juan Martínez	-	15	15	-	-	-	15
Sergio Moreno T.	3	6	9	-	-	-	9
Baltazar Rodríguez	-	36	36	-	-	-	36
Juan José Serrano	3	15	18	-	-	-	18
José Luis Sifuentes	-	34	34	-	-	-	34
Manuel Valadez	5	-	5	-	-	-	5
Sub-Total	25	131	155	-	-	-	155

Profesores de Planta 8

Auxiliares

Leonel Aguilera	6	-	6	-	-	-	6
Salomón Alvarado	6	-	6	-	-	-	6
Justina Arribillaga	7	-	7	-	-	-	7
Enrique Avila A.	15	-	15	-	-	-	15
Jaime S. Campa	3	-	3	-	-	-	3
Joel Campos S.	7	-	7	-	-	-	7
Manuel Ceja O.	6	-	6	-	-	-	6
Alonso Cantú	8	-	8	-	-	-	8
Randolfo Cirilo S.	12	-	12	-	-	-	12
José Colomo R.	2	-	2	-	-	-	2
Garardo Delgado	6	-	6	-	-	-	6
Armando de la Fuente	13	-	13	-	-	-	13
Francisco de la Garza	2	36	38	-	-	-	38
Luis de la Rosa	10	-	10	-	-	-	10
Juan José Díaz N	9	-	9	-	-	-	9
José de Jesús Escobar	4	-	4	-	-	-	4
Joaquín Esquivel	11	-	11	-	-	-	11
Andrés Estrada	6	-	6	-	-	-	6
Maximino Estrada B.	5	-	5	-	-	-	5
Ennio Flores	6	-	6	-	-	-	6
Tomás Flores	12	-	12	-	-	-	12
Rafael Frías	9	2	11	-	-	-	11
Carlos Galván	12	-	12	-	-	-	12
Alejandro Gándara P.	15	-	15	-	-	-	15
Homero García A. (')	6	-	6	5	-	5	11
Víctor M. García	6	-	6	-	-	-	6
Federico Garza F.	10	-	10	-	-	-	10
Jesús Garza T.	10	-	10	-	-	-	10
Rodolfo Garza V.	2	-	2	-	-	-	2
José Carlos Gómez C.	3	-	3	-	-	-	3
Guadalupe F. González M.	6	-	6	-	-	-	6
José González M.	3	6	9	-	-	-	9

(continúa)

<u>Auxiliares</u>	H.C. y H.L. en el			H.C. y H.L. fuera del			Total
	H.C.	H.L.	Depto.	H.C.	H.L.	Depto.	
José F. González	4	-	4	-	-	-	4
Jesús González S.	9	-	9	-	-	-	9
Rubén González	16	-	16	-	-	-	16
Abundio Gutiérrez	6	-	6	-	-	-	6
Gildardo Guzmán (')	17	-	17	3	-	3	20
Maximino Hernández	-	18	18	-	-	-	18
Celestino Jiménez	3	4	7	-	-	-	7
Omar Lira Y.	6	-	6	-	-	-	6
Ricardo López R.	3	-	3	-	-	-	3
Víctor M. López	8	-	8	-	-	-	8
Francisco Lozano	12	2	14	-	-	-	14
Rogelio Macías	6	-	6	-	-	-	6
Héctor Manzo	-	12	12	-	-	-	12
Jesús A. Martínez M.	-	14	14	-	-	-	14
Luis A. Martínez	3	4	7	-	-	-	7
Carlos Márquez	18	-	18	-	-	-	18
Bernardino Marroquín	14	-	14	-	-	-	14
Diego Morales	3	4	7	-	-	-	7
Francisco Navarro A.	-	10	10	-	-	-	10
Magdaleno Navarro	4	-	4	-	-	-	4
Guillermo Ochoa	8	-	8	-	-	-	8
Jaime Patrón A.	4	-	4	-	-	-	4
J. Arturo Pérez G.	9	-	9	-	-	-	9
Hugo Pérez H.	9	-	9	-	-	-	9
José Pérez C.	6	-	6	-	-	-	6
Juan M. Peñuelas F.	3	-	3	-	-	-	3
Francisco Posada	14	2	16	-	-	-	16
Ismael Rivas del V.	3	-	3	-	-	-	3
Hugo Rivera	9	2	11	-	-	-	11
José Luis Rivera	-	6	6	-	-	-	6
Salvador Robledo	4	6	10	-	-	-	10
Enrique Rodríguez	-	8	8	-	-	-	8
José Rodríguez L.	3	15	18	-	-	-	18
Felipe Rodríguez V.	12	-	12	-	-	-	12
Benjamín Roiz S.	2	-	2	-	-	-	2
Juan Rodríguez	20	-	20	-	-	-	20
Antonio Rocha	15	-	15	-	-	-	15
Silvestre Rosales	10	-	10	-	-	-	10
Carlos Quintanilla	6	-	6	-	-	-	6
Ulises Saldaña	4	-	4	-	-	-	4
Eudelio Salazar	10	-	10	-	-	-	10
Cristóbal Sandoval	3	-	3	-	-	-	3
José Santacruz	9	2	11	-	-	-	11
Humberto Saucedo	-	10	10	-	-	-	10
Arturo Solís	10	-	10	-	-	-	10
Alvaro Suárez	10	-	10	-	-	-	10
Everardo Tamez	10	-	10	-	-	-	10
Ramón Tovar C.	12	-	12	-	-	-	12
Tomás Treviño	10	-	10	-	-	-	10
José de J. Valdés	3	15	18	-	-	-	18

(continúa)

(continuación)

60

<u>Auxiliares</u>	H.C. y H.L. en el			H.C. y H.L. fuera del			Total
	H.C.	H.L.	Depto.	H.C.	H.L.	Depto.	
Rubén Vélez K.	8	-	8	-	-	-	8
Hugo Villarreal	13	-	13	-	-	-	13
Julio Villarreal	9	-	9	-	-	-	9
Juventino Villarreal	3	-	3	-	-	-	3
Eduardo Zubieta	6	-	6	-	-	-	6
Leonel Zúñiga	3	-	3	-	-	-	3
Sub-Total	634	178	812	8	-	8	820
Profesores Auxiliares	89						
TOTAL GENERAL	658	309	967	8	-	8	975

(') Imparte clases en otro departamento.

PROFESORES DE PLANTA, MEDIA PLANTA Y AUXILIARES
 DIVISION DE ENSEÑANZA MEDIA
 ESCUELA DE CONTABILIDAD NOCTURNA

<u>Planta</u>	H.C. y H.L. en el			H.C. y H.L. fuera del			Total
	H.C.	H.L.	Depto.	H.C.	H.L.	Depto.	
Jesús Monsiváis (')	4	-	4	8	-	8	12
Sub-Total	4	-	4	8	-	8	12
Profesores de Planta 1							
<u>Auxiliares</u>							
Marco A. Aguirre	4	-	4	-	-	-	4
Juan Clarck F.	6	-	6	-	-	-	6
Hugo Chávez	4	-	4	-	-	-	4
Jesús Garrido H.	6	-	6	-	-	-	6
José González S.	3	-	3	-	-	-	3
Palmira Hernández	4	-	4	-	-	-	4
Carlos Laurence de la G.	6	-	6	-	-	-	6
Urbano Pérez A.	5	-	5	-	-	-	5
David N. Ramírez P.	8	-	8	-	-	-	8
Felipe Ramones S.	6	-	6	-	-	-	6
Rogelio Rodríguez M.	7	-	7	-	-	-	7
Jesús de los R. Treviño	3	-	3	-	-	-	3
Alfonso Villarreal S.	6	-	6	-	-	-	6
Sub-Total	68	-	68	-	-	-	68
Profesores Auxiliares 13							
TOTAL GENERAL	72	-	72	8	-	8	80

(') Imparte clases en otro departamento.

PROFESORES BECADOS POR EL INSTITUTO
FEBRERO 1971

DEPTO. DE ADMINISTRACION AGROPECUARIA

Ing. Sergio Cházaro Total 1

DEPTO. DE CONTABILIDAD

C.P. Fernando Cuéllar A.
C.P. Juan Manuel Rivera Total 2

DEPTO. DE ECONOMIA

Lic. Ernesto Peralta S. Total 1

DEPTO. DE INGENIERIA INDUSTRIAL

Ing. Alfredo González A.
Ing. Fernando González V. Total 2

DEPTO. DE INGENIERIA MECANICA

Ing. Miguel A. Márquez
Ing. José Rodríguez Total 2

DEPTO. DE MATEMATICAS

Ing. Joaquín Díaz S. Total 1

DEPTO. DE PARASITOLOGIA Y BOTANICA

Biól. Guadalupe G. Cano Total 1

DEPTO. DE SISTEMAS

Lic. Jorge A. Díaz López Total 1

TOTAL GENERAL 11

ESTADÍSTICA DE HORAS DE CLASE Y LABORATORIO
ÁREA DE ENSEÑANZA PROFESIONAL Y DE GRADUADOS

FEBRERO 1971

DIVISIONES	P R O F E S I O N A L			G R A D U A D O S			Total
	H.C.	H.L.	Total	H.C.	H.L.	Total	
<u>D. A. C. S.</u>							
Administración	270	-	270	22	-	22	322
Contabilidad	247	-	247	11	-	11	291
Derecho	150	-	150	-	-	-	150
Economía	197	-	197	6	-	6	218
Sub-Total	864	-	864	39	-	39	981
<u>D. C. A. M.</u>							
Física	181	34	215	21	-	21	236
Humanidades	165	-	165	30	-	30	205
Matemáticas	344	8	552	16	-	16	380
Química	125	288	413	-	-	-	422
Sistemas	89	42	131	6	2	8	145
Sub-Total	904	372	1276	73	2	75	1388
<u>D. I. A.</u>							
Arquitectura	219	-	219	-	-	-	219
Ing. Civil	145	88	233	23	4	27	269
Ing. Eléctrica	104	70	174	3	-	3	190
Ing. Industrial	136	53	189	3	-	3	224
Ing. Mecánica	163	128	291	-	-	-	300
Ing. Química	55	74	129	3	-	3	138
Térmica Fluidos y C.	102	188	290	3	10	13	341
Sub-Total	924	601	1525	35	14	49	1681
TOTAL GENERAL	2923	1184	4107	147	16	163	4536

ESTADISTICA DE HORAS DE CLASE Y LABORATORIO

AREA DE ENSEÑANZA MEDIA

FEBRERO 1971

H.C. y H.L.
impartidas por
prof. de otros
departamentos

H.C. y H.L.
impartidas por
prof. del de--
partamento

DIVISIONES	H.C. y H.L. impartidas por prof. del de-- partamento		H.C. y H.L. impartidas por prof. de otros departamentos		Total
	H.C.	H.L.	H.C.	H.L.	
ESCUELA PREPARATORIA (Diurna)	952	40	6	18	1016
ESCUELA PREPARATORIA (Nocturna)	54	4	-	-	58
Sub-Total	1006	44	6	18	1074
<u>ESCUELA DE TECNICOS MEDIOS</u>					
Contabilidad	72	-	5	-	77
Taller	239	66	6	-	311
Sub-Total	311	66	11	-	388
TOTAL GENERAL	1317	110	17	18	1462

ESTADÍSTICA DE CURSOS Y GRUPOS

FEBRERO - 1971
ENSEÑANZA PROFESIONAL

DIVISION DE DEPARTAMENTO ACADÉMICO	LABORATORIO		Cursos		MATERIA		LABORATORIO		Cursos		MATERIA	
	Cursos	Grupos	Cursos	Grupos	Cursos	Grupos	Cursos	Grupos	Cursos	Grupos	Cursos	Grupos
<u>D. A. C. S.</u>												
Administración	-	-	37	-	-	-	86	-	-	-	10	10
Contabilidad	2	2	30	-	-	-	76	-	-	-	6	9
Derecho	-	-	16	-	-	-	42	-	-	-	-	-
Economía	-	-	38	-	-	-	65	-	-	-	4	6
Sub-Total	2	2	121	2	-	269	-	-	-	-	20	25
<u>D. C. A. M.</u>												
Administración Agropecuaria	3	3	7	-	-	-	7	-	-	-	-	-
Ciencias Marítimas	6	6	8	-	-	-	8	-	-	-	-	-
Extensión Agrícola	2	3	3	-	-	-	4	-	-	-	-	-
Fitotecnia	10	18	11	-	-	-	17	3	3	4	4	4
Parasitología y Botánica	15	19	14	-	-	-	16	5	5	5	5	5
Suelos e Irrigación	8	14	9	-	-	-	11	3	3	3	3	3
Zootecnia	15	16	15	-	-	-	15	-	-	-	-	-
Sub-Total	59	79	67	79	11	78	11	11	11	12	12	12
<u>D. C. H.</u>												
Física	1	14	15	-	-	-	47	-	-	-	-	-
Humanidades	-	-	26	-	-	-	29	-	-	-	3	3
Idiomas	-	-	26	-	-	-	27	-	-	-	1	1
Matemáticas	-	-	30	-	-	-	85	-	-	-	-	-
Química	22	52	24	-	-	-	42	-	-	-	5	5
Sistemas	12	21	20	-	-	-	35	-	-	-	-	-
Sub-Total	35	87	141	-	-	265	-	-	-	9	9	9

continuación

DIVISION DE DEPARTAMENTO ACADEMICO	NIVEL PROFESIONAL			NIVEL GRADUADOS		
	LABORATORIO	MATERIA	MATERIA	LABORATORIO	MATERIA	MATERIA
	Cursos	Grupos	Cursos	Cursos	Grupos	Cursos
			Grupos	Grupos	Grupos	Grupos
<u>D. I. A.</u>						
Arquitectura	-	-	52	-	-	-
Ingeniería Civil	22	24	44	-	4	4
Ingeniería Eléctrica	11	28	29	1	4	4
Ingeniería Industrial	5	20	43	1	10	10
Ingeniería Mecánica	4	33	40	-	3	3
Ingeniería Química	4	10	16	-	3	3
Térmica Fluidos y Control	10	52	25	3	8	9
Sub-Total	56	167	229	5	13	32
TOTAL GENERAL	152	355	841	16	24	73

ESTADÍSTICA DE CURSOS Y GRUPOS

ÁREA DE ENSEÑANZA MEDIA

FEBRERO 1971

ESCUELAS	LABORATORIO		MATERIAS	
	Cursos	Grupos	Cursos	Grupos
<u>ESCUELA PREPARATORIA DIURNA</u>				
Sección Ciencias Naturales	4	25	12	54
Sección Filosofía	-	-	2	11
Sección Humanidades	-	-	100	84
Sección Idiomas	1	12	10	45
Sección Lengua y Literatura	-	-	5	38
Sección Matemáticas	-	-	2	13
Sección Ciencias Sociales	-	-	-	-
Sub-Total	5	37	41	245
<u>ESCUELA PREPARATORIA NOCTURNA</u>				
Sección Ciencias Naturales	2	2	2	2
Sección Filosofía	-	-	2	2
Sección Humanidades	-	-	-	-
Sección Idiomas	-	-	2	3
Sección Lengua y Literatura	-	-	-	-
Sección Matemáticas	-	-	2	2
Sección Ciencias Sociales	-	-	1	2
Sub-Total	2	2	9	11
<u>ESCUELA DE TECNICOS MEDIOS</u>				
Contabilidad	-	-	15	31
Taller	6	13	68	263
Sub-Total	6	13	83	294
TOTAL GENERAL	13	52	133	550

Nota:- Está incluida la Escuela Taller "Rómulo Garza".

NUMERO DE CLASES QUE SE IMPARTEN A CADA HORA EN LAS
DIVISIONES DEL AREA DE ENSEÑANZA PROFESIONAL Y DE -
GRADUADOS Y DEL AREA DE ENSEÑANZA MEDIA

FEBRERO 1971

Hora del Curso				Total		Total
	L a V	L.M.V.	Ma. y Ju.	L a V.	L.M.V.	L a V. y Ma. y Ju.
7	12	19	7	31		19
8	43	86	60	129		103
9	42	86	76	128		118
10	45	80	73	125		118
11	46	84	54	130		100
12	15	96	38	111		53
14	39	39	24	78		63
15	26	53	21	79		47
16	16	53	16	69		32
17	10	28	32	38		42
18	24	61	56	85		80
19	22	48	50	70		72
20	13	20	20	33		33
21	-	1	-	1		-
Totales	353	754	527	1107		880

Total de cursos con salón de clase 1,634

Nota:-

- 1.- Los cursos con dos períodos de horas se cuentan como dos cursos diferentes.
- 2.- No están incluidos los laboratorios.

A U L A S

Tipc de Salón

CAPACIDAD	SILLAS	RESTIRADORES	PROYECCION	CORTINAS	ESPECIAL	OTROS	TELEVISION	TOTAL
<u>Edif. de Aulas I</u>								
Chico	11	-	-	1	17	1	-	30
Mediano	8	-	-	5	3	-	6	22
Grande	1	2	-	-	5	-	-	8
Sub-Total	20	2	-	6	25	1	6	60
<u>Edif. de Aulas II</u>								
Chico	13	3	-	3	7	4	-	30
Mediano	19	7	3	3	6	1	-	39
Grande	2	3	-	-	1	1	-	7
Sub-Total	34	13	3	6	14	6	-	76
<u>Edif. de Aulas III</u>								
Chico	30	-	3	3	1	1	-	38
Mediano	10	-	2	4	-	1	4	21
Grande	6	-	2	3	1	1	-	13
Sub-Total	46	-	7	10	2	3	4	72
<u>Edif. de Aulas IV</u>								
Chico	-	-	-	-	-	1	-	1
Mediano	26	-	4	-	8	-	-	38
Grande	-	-	-	-	7	1	-	8
Sub-Total	26	-	4	-	15	2	-	47
<u>Edif. de Esc. Taller</u>								
Chico	-	-	-	-	-	-	-	-
Mediano	4	-	1	1	-	-	-	6
Grande	1	1	-	-	1	4	-	7
Sub-Total	5	1	1	1	1	4	-	13
TOTAL GENERAL	131	16	15	23	57	16	10	268

A U L A S

CLAVE DEL EDIFICIO

Aulas uno	I
Aulas dos	II
Aulas tres	III
Aulas cuatro	IV
Taller	Et

CLAVE PARA EL TAMAÑO DEL SALON

Chico	A
Mediano	B
Grande	C

CLAVE PARA EL TIPO DE SALON

Sillas de paleta	1
Restiradores	2
Televisión	3
Proyecciones	4
Cortinas	5
Laboratorio	6
Otros	7

A U L A S I

SALON	TIPO	TAMAÑO	SALON	TIPO	TAMAÑO
101	6-1	C	315	1	A
102	6	B	316	1	A
103	7	A	317	2	C
104	6	B	401	6	C
106	6	A	402	6	A
107	7	A	403	6	A
109	6	A	407	6	B
110	6	A	409	1-5	A
111	6	A	410	1	A
112	1	A	411	1-3-5	B
113	1	A	412	1-3-5	B
201	6	C	414	1-3-5	B
202	6	A	415	1-3-5	B
203	6	C	417	2	C
205	6	A			
206	6	A			
207	6	A			
209	1	A			
210	1	A			
211	1	B			
212	1	A			
213	1	A			
214	1-5	B			
301	6	C			
302	6	A			
303	6	A			
304	6	A			
305	6	A			
306	6	A			
307	6	A			
311	1-3	B			
312	1-3	B			
314	1	A			

SALON	TIPO	TAMAÑO	SALON	TIPO	TAMAÑO
104	7-6	A	308	2	C
105	6	B	310	1	B
111	7	A	311	1	A
115	6	B	312	1	B
117	6	B	314	1-4	B
119	7	B	315	6	B
120	6	A	316	1-5	A
121	1	B	317	1	B
123	6	B	318	5-1	A
201	1-6-7	C	319	6	B
204	6	A	320	1	A
205	7	A	321	1	B
206	1	B	322	1	A
208	2	C	323	1	B
210	6	A	324	1	A
211	6	A	325	1	B
212	6	A	401	2	C
213	6	A	403	2	A
215	1	B	404	2	B
216	1	A	406	2	B
217	1	B	410	2	A
218	1	A	412	2	B
219	1	B	413	2	A
220	1	A	414	7	A
221	2	B	416	1-4-5	B
222	1	A	417	2	B
223	1	B	418	1-4-5	B
224	1	A	419	2	B
225	1	B	420	1	A
301	1	C	421	2	B
303	1	B	422	1-5	A
304	1	B			
306	1	B			

SALON	TIPO	TAMAÑO	SALON	TIPO	TAMAÑO
101	1	C	315	1	A
102	1	C	316	1	A
103	1-4-5	C	317	7	A
104	1-4-5	C	318	6	C
110	6	A	401	1-3	B
111	1-4-5	A	402	1-3	B
112	1-4-5	A	403	1-3	B
113	1-4	A	404	1-3	B
114	1	A	405	1-5-6	B
115	1	A	406	1	B
116	1	A	410	1	A
117	1	A	411	1	A
118	7	B	412	1	A
210	1	A	413	1	A
211	1-5	A	414	1	A
212	1	A	415	1	A
213	1	A	416	1	A
214	1	A	417	1	A
215	1	A	418	1	C
216	1	A			
217	1	A			
218	1-5-7	C			
301	1-4-5	B			
302	1-4-5	B			
303	1-5	B			
304	1-5	B			
310	1	A			
311	1	A			
312	1	A			
313	1	A			
314	1	A			

A U L A S IV

SALON	TIPO	TAMAÑO	SALON	TIPO	TAMAÑO
Sin No.	7	A	411	1-6	B
111	6	C	413	6	B
113	6	C	414	1-4	B
114	1-4	B	415	6	B
115	1-6	C	416	1	B
116	1	B	417	6	B
118	1	B	418	1	B
120	1	B	419	7	B
122	1	B	420	1	B
124	1	B	421	1	B
211	1-6	C	422	1	B
213	6	C	423	6	B
214	1-4	B	424	1	B
215	6-7	C	425	6	B
216	1	B			
218	1	B			
220	1	B			
222	1	B			
224	1	B			
313	1-6	B			
314	1-4	B			
315	1-7	C			
316	1	B			
317	6	C			
318	1	B			
320	1	B			
322	1	B			
324	1	B			

ESCUELA TALLER

EDIFICIO	SALON	TIPO	TAMAÑO
Lab. de Mec. de Fluídos		6	C
Taller Eléctrico		1-7	C
ET	1	1	B
T	1	7	C
ET	2	2	C
T	2	7	C
ET	3	1-4-5	B
T	3	7	C
T	1	1	B
T	2	1	B

ANALISIS DE CAMBIOS EN LOS HORARIOS

DIVISION Y DEPARTAMENTO	GRUPOS - CANCELADOS		GRUPOS - ABIERTOS		CAMBIO DE HORA O DIA		CAMBIO DE PROFESOR		CAMBIO DE PROFESOR	
	GRUPO	UNICO	GRUPO	UNICO	L	C	L	C	L	C
<u>D. A. C. S.</u>										
Administración	1	-	3	-	-	1	-	1	-	5
Contabilidad	1	-	2	-	-	2	-	1	-	2
Derecho	-	-	1	-	-	-	-	-	-	2
Economía	2	-	2	-	-	3	-	1	-	5
Sub-Total	4	-	8	-	-	6	-	3	-	14
<u>D. C. A. M.</u>	1	3	6	1	-	2	-	1	1	7
<u>D. C. H.</u>										
Física	-	-	4	-	4	-	-	-	-	4
Humanidades e Idiomas	-	3	-	-	4	-	-	-	-	3
Matemáticas	1	-	2	-	3	-	-	-	-	7
Química	-	4	2	-	2	1	2	-	2	2
Sistemas	4	-	-	-	2	-	-	2	-	5
Sub-Total	5	4	7	1	11	5	6	-	4	6
<u>D. I. A.</u>										
Arquitectura	2	-	-	-	-	7	-	-	-	1
Ing. Civil	1	-	-	-	-	5	-	-	-	1
Ing. Eléctrica	-	-	1	-	3	-	-	1	-	1
Ing. Industrial	1	-	1	-	-	-	-	2	1	-
Ing. Mecánica	-	3	-	-	6	-	-	-	-	3
Ing. Química	1	-	-	-	1	-	-	-	-	-
Térmica Fluidos y Control	-	-	-	-	13	-	-	1	-	1
Sub-Total	5	-	3	-	7	22	-	6	1	16
<u>Enseñanza Media</u>										
Preparatoria	9	4	2	-	13	-	-	3	1	-
TOTAL SEPTIEMBRE 1970	33	23	17	-	77	36	11	11	8	-144
TOTAL FEBRERO 1971	24	11	18	2	39	29	10	10	10	76

FEBRERO 1971

Clave	Nombre del Curso	Generación	Grupos Abiertos	Había
<u>Escuela Preparatoria</u>				
Pf-47	Etica	4o. Prepa	1	9
Ph-31	Orientación Vocacional	2o. 4o. Prepa	8	20
Ph-35	Historia Universal II	3o. Prepa	1	2
Ph-37	Historia de México	4o. Prepa	1	9
Pi-16	Inglés IV	4o. PN.	1	2
Pi-17	Inglés IV	4o. Prepa	1	11
Pm-16	Algebra II	Extra PN.	1	0
Ps-50	Ciencias Sociales	4o. PN.	1	1
<u>División de Administración y Ciencias Sociales</u>				
A-39	Sem. de Admón. de Personal	9o. Lae.	1	2
A-59	Seminario de Mercología	9o. Lae.	1	2
A-75	Finanzas II	8o. Lae.	1	2
C-21	Contabilidad I	1o. Cp. Lae.	1	3
C-49	Organización Contable	9o. Cp.	1	1
C-111	Costos Industriales	M. In.	1	0
D-17	Derecho del Trabajo	7o. Ie. Iq. 9o. Ar. Ic. Ime. Iqa. 10o. Ima.	1	3
Ec-26	Macroeconomía	5o. Cp. Lae.	1	3
Ec-27	Análisis Económico I	6o. Lec.	1	0
Ec-75	Sem. de Probl. Econ. de México	9o. Lec.	1	1
<u>División de Ciencias Agropecuarias y Marítimas</u>				
S-199	Investigación	M.U.C.	1	0
<u>División de Ciencias y Humanidades</u>				
Cc-46	Teoría de Procesos	7o. 8o. Isc.	1	1
F-18	Física	Rem. Dia. Ib. Ciencias	1	4
F-21	Física I	1o. Dia. Ib. Lcm. Lcq. Lf.	2	10
F-23	Electricidad y Magnetismo	3o. Ic. Ie. Ima. Ime. Iq. Iqa. Isc. Lcm. Lcq. Lm.	1	6
I-50	Español para extranjeros II	Extra	1	0
I-73	Francés I	Extra	2	0
I-80	Alemán III	Extra	1	0
Ma-15	Cálculo	Rem. Dia. Ib. Ciencias	1	2
Ma-21	Matemáticas I	1o. Lec. 2o. Cp. Lae.	1	5
Ma-32	Matemáticas II	2o. Ic. Ie. Ima. Ime. Iq. Iqa. Isc. Lcm. Lcq. Lm.	1	6

(continúa)

Clave	Nombre del Curso	Generación	Grupos Abiertos	Había
<u>División de Ciencias y Humanidades</u>				
Ma-34	Ecuaciones Diferenciales	4o. Ic. Ie. Ima. Ime. Iq. Iqa. Isc. Icm. Icq. Im. 1		5
Ma-48	Probabilidad I	4o. 5o. Im. 5o. Ima. Iqa. Isc. 1		3
Q-51	Química Inorg. y Anál. Quant.	1o. Iaa. Iaf. Iaz. 1		2
Q-53	Análisis Cualitativo	2o. Iq. Iqa. Icq. 3o. Ib. 1		2
<u>División de Ingeniería y Arquitectura</u>				
Ar-75	Diseño Arquitectónico II	6o. Ar. 1		2
E-91	Relevación Industrial	ME. Ie. Ime. M. Ie. 1		1
In-33	Diseño para Producción	9o. Ima. 1		1
In-34	Diseño de Experimentos	8o. Isc. 9o. Iqa. 1		1
Iq-21	Termodinámica de Ing. Química	5o. Iq. Iqa. 1		1
M-25	Diseño de Máquinas I	6o. Ime. 1		1
M-27	Diseño de Máquinas III	8o. Ima. Ime. 1		2
M-32	Dinámica Aplicada	6o. Ima. Ime. 1		2
Tf-52	Mecánica de Fluidos	5o. Ic. Ima. Ime. 1		2

GRUPOS CANCELADOS EN LOS DIFERENTES CURSOS Y SEMESTRES

FEBRERO 1971

Clave	Nombre del Curso	Generación	Grupos Cancelados	Había
<u>Escuela Preparatoria</u>				
Pc-17	Algebra II	2o.Bca.Bcm.	1	13
Pc-37	Física	3o.Bcm.	1	4
Ph-15	Problemas Filosóficos II y Sem.	2o.Prepa	1	17
Pi-13	Lengua Inglesa II	2o.Prepa	1	16
Pi-15	Inglés III	3o.Prepa	1	5
Pi-21	Francés I	ME.Prepa	1	1
Pi-25	Francés III	ME.Prepa	1	1
Pi-39	Alemán II	ME.B1.	1	1
Pl-11	Metodología de la lectura de Textos y Seminario	1o.Prepa	1	4
Pm-25	Geom. Anal. y Cálculo II	4o.Bca.Bcm.	2	9
<u>División de Administración y Ciencias Sociales</u>				
A-73	Finanzas I	7o.Lae.	1	3
C-15	Contabilidad de Costos	3o.Ib.7o.Ima.Iqa. 8o.Ic.	1	3
Ec-67	Desarrollo Económico de México	8o.Cp.	1	1
<u>División de Ciencias Agropecuarias y Marítimas</u>				
Ft-52	Fitomejoramiento	6o.Iaf.	1	1
P-14	Citología y Anatomía Vegetal	3o.Iaf.	1	1
S-13	Hidráulica	3o.Iaa.Iaf.4o.Iaf.	1	2
S-41	Maquinaria Agrícola	3o.Iaa.Iaf.Iaz.	1	2
Z-23	Ganado bovino lechero	5o.6o.Iaz.	1	1
Z-28	Cría de Aves	7o.8o.Iaz.	1	1
<u>División de Ciencias y Humanidades</u>				
Cc-10	Programación	1o.Ic.2o.Ar.Ie.Ima. Ime.	1	7
Cc-11	Sist. de Cómput. Apl. a la Admón.	9o.Iae.	1	2
Cc-14	Programación en Computadoras	3o.Dacs.	1	4
Cc-18	Anál. Num. y Programación	4o.Ic.Ie.Isc.5o.Ima. Ime.	1	5
I-13	Lengua Moderna III	5o.Lli.	1	1
I-127	Shakespeare	M.L.I.	1	1
Ma-38	Vectores y Matrices	7o.Iqa.8o.Ima.	1	3
Ma-42	Análisis Vectorial y Tensorial	4o.5o.Lcm.ME.Lf.	1	1
Ma-77	Teoría de Series	ME.Lcm.If.Im.Isc.	1	1
Q-55	Análisis Instrumental	5o.Lcq.	1	1
Q-71	Investigación Química I	7o.Lcq.	1	1

(continúa)

(continuación)

Clave	Nombre del Curso	Generación	Grupos Cancelados	Había
<u>División de Ingeniería y Arquitectura</u>				
Ar-44	Educación Visual	2o.Ar.	1	3
Cv-30	Estática	2o.Ie.Ima.Ime.Iq.		
		Iqa.	1	9
In-04	Introducción a la Ingeniería	1o.Ima.	1	2
Iq-04	Introducción a la Ingeniería	1o.Iq.Iqa.	1	2
M-117	Anál. Experimental de esfuerzos	M. M.	1	1
Tf-46	Transmisión de Calor	6o.Ime.	1	1

81

LABORATORIOS ABIERTOS Y CANCELADOS EN LOS DIFERENTES CURSOS Y SEMESTRES

FEBRERO 1971

Clave	Nombre del Curso	Generación	Grupos Abiertos	Grupos Cancelados	Habia
Cc-508	Lab. de Programación	1o. Isc.	1		1
Cm-512	Lab. de Zoología Taxonómica	2o. Ib.	1		1
Cm-514	Lab. de Embriología Comparada	2o. Ib.	1		1
E-92	Lab. de Relevación Industrial	M. Ie. ME. Ie. Ime.	1		1
F-523	Lab. de Electricidad y Magnetismo	3o. Ic. Ie. Ima. Ime. Iq. Iqa. Isc. Icm. Lcq. Lm.	4		10
M-118	Lab. de Anál. Exp. de esf.	M. M.		1	1
M-532	Lab. de Dinámica Aplicada	6o. Ima. Ime.	5		7
M-536	Lab. de Mecánica de Matls.	5o. Ime. 6o. Ima.	1		10
Ma-15	Lab. de Cálculo	Rem. Dia. Ib. Icm. Lcq. Lm.	3		0
P-514	Lab. de Citología y Anatomía Vegetal	3o. Iaf.		1	1
P-515	Lab. de Fisiología Vegetal	5o. Iaa. Iaf. 6o. Iaz.		1	1
Pc-537	Lab. de Física I	3o. Bcm.	1		2
Pc-539	Lab. de Física II	4o. Bcm.	1		9
Pi-521	Lab. de Francés	ME. Prepa		4	16
Q-524	Lab. de Química Inorg. II	2o. Ib. Lcq.		1	1
Q-530	Lab. de Química Orgánica	3o. Iaa. Iaf. Iaz. Ib. 6o. Iq. Iqa.	1		4
Q-555	Lab. de Análisis Instrumental	5o. Lcq.		1	1
Q-566	Lab. de Físico Química II	5o. 7o. Iq. Iqa. Lcq.		3	10
Tf-150	Lab. de Sist. lógicos de cont.	M. C.	8		2
Tf-156	Lab. Integral	M. C.	1		0
Tf-543	Lab. de Plantas de Vapor	8o. Ima. Ime.	1		10
Tf-545	Lab. de Aire Acond. y Refrig.	ME. Ima. Ime.	1		1
Tf-565	Lab. de Teoría del Control	ME. Ima. Ime.	4		1

ESTADÍSTICA DE DÍAS HÁBILES DE CLASE

SEMESTRE	60	61	62	63	64	65	66	67	68	69	70	71
Septiembre												
Clase Diaria	79	77	78	79	77	79	76	79	78	78	77	
Clase Terciada	46	47	46	46	47	48	45	48	47	47	46	
Febrero												
Clase Diaria	-	82	83	82	79	79	81	77	78	78	79	77
Clase Terciada	-	49	49	49	47	47	49	46	47	46	47	46

Nota: Se corrigieron los datos correspondientes a 1965 y 1966 porque hubo cambios - en los calendarios escolares.

ESTADISTICA DE EXAMENES EXTRAORDINARIOS

Febrero 1971

DEPARTAMENTOS	EXAMENES		% DE		% DE
	CONCEDIDOS	APROBADOS	APROBADOS	REPROBADOS	REPROBADOS
Extensión Agrícola	1	1	100	-	-
Fitotecnia	11	9	82	2	18
Zootecnia	3	3	100	-	-
Parasitología y Botánica	13	13	100	-	-
Admón. Agropecuaria	8	8	100	-	-
Ciencias Marítimas	2	2	100	-	-
Suelos e Irrigación	14	14	100	-	-
Física	47	27	57	20	43
Matemáticas	77	58	75	19	25
Química	17	10	59	7	41
Administración	90	84	93	6	7
Contabilidad	74	38	51	36	49
Derecho	58	50	86	8	14
Economía	99	86	87	13	13
Centro de Cálculo	23	11	48	12	52
Arquitectura	16	15	94	1	6
Ing. Civil	29	23	79	6	21
Ing. Eléctrica	27	25	93	2	7
Ing. Industrial	36	30	83	6	17
Ing. Mecánica	22	15	68	7	32
Ing. Química	9	9	100	-	-
Térmica Fluidos y Control	3	3	100	-	-
Humanidades	14	12	85	2	15
Idiomas	3	3	100	-	-
Prepa. Ciencias Naturales	97	66	68	31	32
Prepa. Filosofía	4	4	100	-	-
Prepa. Humanidades	47	37	78	10	22
Prepa. Idiomas	35	25	71	10	29
Prepa. Lengua y Literatura	44	36	83	8	17
Prepa. Matemáticas	76	63	83	13	17
Prepa. Ciencias Sociales	2	2	100	-	-
T O T A L E S	1001	782	78%	219	22%

PROCEDENCIA DE LOS ALUMNOS DE 1ER. SEMESTRE
DE LAS ESCUELAS PROFESIONALES

	Primer Ingreso	Reinscritos	Vienen de Prepa. Tec.	Vienen de otra ca-- rrera.	Vienen Prep. Noc. Tec.	Total
C.F.	20	9	7	6	-	42
L.A.E.	21	18	19	12	-	70
L.Ec.	7	8	3	3	-	21
I.A.A.	3	8	2	2	-	15
I.A.F.	10	4	-	-	-	14
I.A.Z.	3	15	4	2	-	24
I.B.	10	11	3	5	1	30
I.S.C.	9	20	8	14	-	51
L.C.F.M.	1	7	-	1	-	9
L.C.Q.	1	4	-	1	-	6
L.F.	-	1	-	-	-	1
L.M.	-	-	-	-	-	-
L.L.E. y L.L.I.	3	5	1	2	-	11
ARQ.	11	30	9	2	-	52
I.C.	5	25	-	6	-	36
I.E.	5	7	1	2	-	15
I.M.A.	19	99	8	-	1	127
I.M.E.	18	35	7	2	1	63
I.O.	3	18	-	2	-	23
I.Q.A.	10	36	8	1	1	56
TOTALES	159	360	80	63	4	666

MOVIMIENTO DE ALTAS Y BAJAS - Febrero 1971

B A J A S

A L T A S

Carrera	Inscrip. Sep. 1970	Bajas durante el mes de febrero	Bajas por cambio de carrera	Bajas por mala conducta	Bajas por otros motivos	Bajas Total	Primer Ingreso	Inscrip. Nuevo Ingreso (Exalumnos)	Alumnos que pasan de un curso a otro	Alumnos que ingresan a Preparatoria	Alumnos que ingresan a Profesional	Total	Inscrip. Sep. 1971
C. P.	482	5	6	11	87	15	12	8	9	44	395	439	
L. A. E.	878	8	1	20	146	13	29	21	27	90	732	822	
L. Ec.	240	7	6	4	42	6	1	3	3	13	198	211	
I. A. A.	83	2	-	-	6	4	-	2	7	13	77	90	
I. A. F.	125	-	-	3	23	11	1	-	2	14	102	116	
I. A. Z.	236	1	1	5	42	5	1	4	5	15	194	209	
I. B. C.	197	5	-	3	23	10	-	4	6	20	154	174	
I. S. C.	208	3	-	10	33	16	1	8	19	44	175	219	
L. C. F. M.	35	6	-	4	13	1	6	-	1	8	22	30	
L. C. Q.	64	1	-	-	9	-	-	-	1	1	55	56	
L. F.	1	-	-	-	-	-	-	-	-	-	1	1	
L. M.	4	1	-	-	-	-	1	-	-	1	2	3	
LLI. LLE.	126	4	-	-	26	6	6	1	2	15	100	115	
ARQ.	226	4	6	7	34	8	7	9	2	26	192	218	
I. C.	201	1	2	2	36	5	5	-	7	17	165	182	
I. E.	141	2	-	6	29	3	2	1	4	10	112	122	
I. M. A.	643	6	1	29	106	18	14	9	13	54	535	589	
I. M. E.	326	4	-	15	58	12	7	8	6	33	268	301	
I. Q.	148	2	1	6	42	4	2	-	4	10	106	116	
I. Q. A.	382	5	-	8	45	8	-	10	6	24	337	361	
Prepa (D)	1203	23	-	26	187	57	15	-	-	72	1016	1088	
Prepa (N)	126	4	-	4	25	-	-	-	-	-	101	101	

T O T A L	6075	88	232	389	124	159	1014	202	110	88	124	524	5039	5563
-----------	------	----	-----	-----	-----	-----	------	-----	-----	----	-----	-----	------	------

ESTADISTICA DE CAMBIOS DE CARRERA

Febrero 1971

ANTIGUA	NUEVA	CP	LAE	LEC	IAA	IAF	IAZ	IB	ISC	LCFM	LCQ	LF	LM	LLI	LLE	ARQ	IC	IE	IMA	IME	IQ	IQA	TOTAL
CP	-	11	-	-	-	-	-	1	-	-	-	-	-	-	-	-	-	-	-	-	-	-	12
LAE	3	-	2	1	-	-	-	-	-	-	-	-	-	-	1	-	-	-	-	-	-	-	7
LEC	-	3	-	-	-	-	-	-	-	-	-	-	-	-	-	-	-	-	-	-	-	-	3
IAA	-	-	-	-	2	-	-	-	-	-	-	-	-	-	-	-	-	-	-	-	-	-	2
IAF	-	-	-	1	-	-	-	-	-	-	-	-	-	-	-	-	-	-	-	-	-	-	1
IAZ	-	-	-	3	2	-	-	-	-	-	-	-	-	-	-	-	-	-	-	-	-	-	5
IB	-	1	-	-	-	1	-	-	-	-	-	-	-	-	-	-	-	-	-	-	1	1	4
ISC	1	3	-	-	-	1	-	-	-	-	-	-	-	-	1	1	-	-	2	2	-	-	11
LCFM	-	-	-	-	-	-	-	1	-	-	-	-	-	-	-	-	-	1	1	-	-	-	4
LCQ	-	-	-	-	-	1	-	-	-	-	-	-	-	-	-	-	-	-	-	-	-	-	1
LF	-	-	-	-	-	-	-	-	1	-	-	-	-	-	-	-	-	-	-	-	-	-	1
LM	-	-	-	-	-	-	-	-	-	-	-	-	-	-	-	-	-	-	-	-	-	-	-
LLI	-	-	-	-	-	-	-	-	-	-	-	-	-	-	-	-	-	-	-	-	-	-	-
LLE	-	-	-	-	-	-	-	-	-	-	-	-	-	-	-	-	-	-	-	-	-	-	-
ARQ	-	1	1	-	-	-	-	2	-	-	-	-	-	-	1	-	1	-	-	-	-	-	6
IC	1	-	-	-	-	-	-	1	-	-	-	-	-	-	-	-	-	-	-	-	-	-	2
IE	-	-	-	-	-	-	-	1	-	-	1	-	-	-	-	-	-	-	-	1	-	-	3
IMA	3	2	-	1	2	4	-	-	-	-	-	-	-	-	1	4	-	-	-	2	-	-	20
IME	-	2	-	-	-	2	7	-	-	-	-	-	-	-	-	1	3	7	-	-	-	-	22
IQ	-	-	-	-	-	-	-	1	-	1	-	-	-	-	-	-	-	-	2	1	-	5	10
IQA	1	4	-	1	-	1	1	-	-	-	-	-	-	-	-	-	-	-	1	-	2	-	11

T O T A L 9 27 3 7 2 5 6 19 1 1 1 1 1 1 1 2 2 7 4 13 6 4 6 125

ESTADISTICA GENERAL DE PASANTES

ENERO 1971

SUB-TOTAL

TOTAL

DIVISION DE CIENCIAS AGROPECUARIAS Y MARITIMAS.

ING. AGRONOMO	11	
ING. AGRONOMO FITOTECNISTA	16	
ING. AGRONOMO ZOOTECNISTA	13	40

MAESTRIA EN CIENCIAS (AGRICULTURA)	21	21
------------------------------------	----	----

DIVISION DE CIENCIAS Y HUMANIDADES.

LIC. EN CIENCIAS FISICAS	2	
LIC. EN CIENCIAS FISICO MATEMATICAS	3	
LIC. EN CIENCIAS MATEMATICAS	1	
LIC. EN CIENCIAS QUIMICAS	10	16

LIC. EN LENGUA ESPAÑOLA	2	
LIC. EN LENGUA INGLESA	2	
LIC. EN LETRAS ESPAÑOLAS	16	20

ING. EN SISTEMAS COMPUTACIONALES	2	2
----------------------------------	---	---

MAESTRIA EN LETRAS	8	8
--------------------	---	---

DIVISION DE ADMINISTRACION Y CIENCIAS SOCIALES.

CONTADOR PUBLICO	189	
LIC. EN ADMINISTRACION DE EMPRESAS	73	
LIC. EN ADMINISTRACION DE NEGOCIOS	79	
LIC. EN ECONOMIA	111	452

MAESTRIA EN ADMINISTRACION	60	60
----------------------------	----	----

DIVISION DE INGENIERIA Y ARQUITECTURA.

ARQUITECTURA	20	
ING. ADMINISTRADOR	1	
ING. CIVIL	38	
ING. ELECTRICISTA	1	
ING. INDUSTRIAL ADMINISTRADOR	1	
ING. MECANICO	1	
ING. MECANICO ADMINISTRADOR	36	
ING. MECANICO ELECTRICISTA	33	
ING. QUIMICO	14	
ING. QUIMICO ADMINISTRADOR	2	
QUIMICO INDUSTRIAL	1	148

MAESTRIA EN CIENCIAS (ING. Y CIENCIAS)	86	86
--	----	----

TOTALES		853
---------	--	-----

ABRIL 30 DE 1971

ESTADÍSTICA DE GRADUADOS

Cereemonia de Graduación Junio 1971

DIVISIONES y CARRERAS	Graduados Junio 1971	Menciones Junio 1971
TITULOS PROFESIONALES		
D. A. C. S.		
Contador Público	92	19
Licenciado en Administración de Empresas	138	3
Licenciado en Economía	40	6
Sub-Total	270	43
D. C. A. M.		
Ingeniero Agrónomo Fitotecnista	30	1
Ingeniero Agrónomo Zootecnista	43	3
Ingeniero Bioquímico	27	5
Sub-Total	100	9
D. C. H.		
Ingeniero en Sistemas Computacionales	6	3
Licenciado en Ciencias Físico Matemáticas	3	1
Licenciado en Ciencias Químicas	8	2
Licenciado en Física	2	1
Licenciado en Matemáticas	3	2
Licenciado en Letras Inglesas	5	3
Licenciado en Letras Españolas	10	2
Sub-Total	37	14
D. I. A.		
Arquitectura	31	
I Ingeniero Civil	23	4
Ingeniero Eléctricista	23	4
Ingeniero Mecánico Administrador	86	4
Ingeniero Mecánico Eléctricista	37	4
Ingeniero Químico	19	
Ingeniero Químico Administrador	34	4
Sub-Total	253	20
TOTAL DE TITULOS PROFESIONALES	660	86

(continúa)

(continuación)

DIVISIONES Y CARRERAS	Graduados Junio 1971	Menciones Junio 1971
GRADOS ACADÉMICOS		
D. A. C. S.		
Maestría en Administración	89	
D. C. A. M.		
M.C. Fitomejoramiento	5	
M.C. Parasitología Agrícola	6	
M.C. Uso y Conservación del Agua	2	
Sub-Total	13	
D. C. H.		
M.C. Química Orgánica	4	
Maestría en Letras Españolas	2	
Maestro en Artes en Lengua Española	8	
Sub-Total	14	
D. I. A.		
M.C. Ingeniería y Control	6	
M.C. Ingeniería Eléctrica	7	
M.C. Ingeniería Mecánica	5	
M.C. Ingeniería Térmica	2	
M.C. Ingeniería Química	1	
M.C. Investigación de Operaciones	6	
M.C. Potencia	2	
Sub-Total	29	
TOTAL DE GRADOS ACADÉMICOS	145	
DIPLOMAS		
<u>AREA DE ENSEÑANZA MEDIA</u>		
Técnico en Contabilidad	38	
Técnico Mecánico Electricista	146	
Técnico en Procesamiento Elect. de Datos	11	
Técnico en Producción	26	
Secretaria Bilingüe	40	
TOTAL DIPLOMAS	261	
TOTAL GRADUADOS	1066	

POBLACION ESCOLAR DE LA ESCUELA DE VERANO

1 9 7 1

<u>Ciclo de Estudios</u>	Hombres	Mujeres	Total
High School	34	123	157
College	122	210	332
Graduados	37	81	118
TOTAL	193	414	607
Alumnos Residentes			545
Alumnos Externos			62
TOTAL			<u>607</u>

POBLACION ESCOLAR DE LA ESCUELA DE VERANO
DISTRIBUCION POR ESCUELAS Y UNIVERSIDADES 1971

<u>ESCUELAS Y UNIVERSIDADES</u>	Hombres	Mujeres	Total
Angelo State University	2	3	5
Austin Group	2	3	5
Beaumont Indep. School D.	1	2	3
Hollywood High School	4	7	11
Centenary College	2	1	3
Columbus High School	4	1	5
Concordia College	5	15	20
Dobbs Ferry Group	2	12	14
Eastern Illinois University - B	31	12	43
Florida State University	19	67	86
Independientes	30	60	90
Iowa State University	9	16	25
John Carroll University	9	19	28
Junior Year Program	8	-	8
Kansas State College	3	7	10
Kansas Wesleyan University	-	4	4
Macon Group	1	2	3
Mankato State College	4	20	24
Mercer Area H. S.	6	14	20
Hale High School	3	5	8
Northeast Mo. State College	2	12	14
Oklahoma State University	2	9	11
Roy Miller High School	-	8	8
Stephen F. Austin	-	8	8
Southwest Missouri State College	-	2	2
Steelville R-III School	-	3	3
St. Edward's High School	7	7	14
St. Mary's University	7	1	8
Texas Christian University	3	12	15
University of Colorado	5	8	13
University of Kentucky	4	6	10
University of Missouri	1	4	5
University of South Carolina	5	4	9
University of Southwestern La.	1	1	2
Vacation Travel School	-	12	12
Winthrop College	-	9	9
Wisconsin State University	11	31	42
Wisconsin State University - P	2	5	7
TOTAL	195	412	607

PAISES Y ESTADOS REPRESENTADOS EN LA ESCUELA DE VERANO

1971

P A I S E S

A L U M N O S

ESTADOS UNIDOS

Alabama	9
California	13
Colorado	16
Delaware	1
Florida	76
Georgia	6
Illinois	62
Indiana	3
Iowa	29
Kansas	12
Kentucky	9
Louisiana	7
Massachusetts	1
Michigan	2
Minnesota	30
Missouri	29
Montana	1
Nebraska	5
New México	1
New Jersey	2
New York	20
North Carolina	1
North Dakota	3
Ohio	40
Oklahoma	21
Pennsylvania	26
South Carolina	14
Tennessee	1
Texas	95
Virginia	1
West Virginia	1
Wisconsin	55

CANADA

Ontario	2
---------	---

ESPAÑA

Malaga	1
--------	---

MEXICO

Nuevo León	11
Tamaulipas	1

 607

POBLACION ESCOLAR DE LA ESCUELA DE EXTENSION

VERANO 1970

C U R S O S		HOMBRES	MUJERES	TOTAL
INGLES	20 Hrs. por semana	28	47	75
INGLES	10 Hrs. por semana	134	110	244
INGLES	15 Hrs. por semana	44	39	83
ALEMAN Y FRANCES	10 Hrs. por semana	26	26	52
MATEMATICAS	10 Hrs. por semana		5	5
CURSOS EMPRESAS		16	10	26
T O T A L E S		248	237	485

CUADRO GENERAL DE CURSOS INTENSIVOS

Julio y Agosto de 1971

AREA DE ENSEÑANZA PROFESIONAL Y DE GRADUADOS	RESIDENTES		EXTERNOS		TOTAL
	HOMBRES	MUJERES	HOMBRES	MUJERES	
D. A. C. S.	9	2	539	33	583
D. C. A. M.	1	-	190	3	194
D. C. H.	7	-	57	15	79
D. I. A.	7	-	558	19	584
Sub-Total	24	2	1344	70	1440
AREA DE ENSEÑANZA MEDIA					
ESCUELA PREPARATORIA	43	2	421	47	513
ESCUELA DE EXTENSION	-	-	248	237	485
Sub-Total	43	2	669	284	998
TOTAL GENERAL	67	4	2013	354	2438

ESTADISTICA POR CARRERAS DE CURSOS INTENSIVOS

Julio 1971

CARRERA	HOMBRES	MUJERES	TOTAL
C. P.	162	13	175
L. A. E.	284	20	304
L. EC.	102	2	104
P. G. A.	-	-	-
I. A. A.	29	-	29
I. A. F.	39	-	39
I. A. Z.	59	-	59
I. B.	54	3	57
I. S. G.	45	5	50
L. C. F. M.	8	2	10
L. C. Q.	3	5	8
L. F.	-	-	-
L. M.	2	-	2
L. L. I.	-	-	-
L. L. E.	-	-	-
ARQ.	56	15	71
I. C.	46	-	46
I. E.	36	-	36
I. M. A.	179	-	179
I. M. E.	75	-	75
I. Q.	26	2	28
I. Q. A.	110	2	112

(Continúa)

(continuación)

96

CARRERA	HOMBRES	MUJERES	TOTAL
G. V.	53	3	56
B. C. ...	116	16	132
B. F. M.	331	22	353
B. L.	7	7	14
P. N.	12	2	14
T O T A L E S	1834	119	1953

ESTADISTICA DE CURSOS INTENSIVOS POR CURSO

Julio y Agosto 1971

NOMBRE DEL CURSO Y DEPARTAMENTO	No. DE ALUMNOS INSCRITOS
---------------------------------	--------------------------

ADMINISTRACION DE EMPRESAS AGRICOLAS

Aa-41	ADMINISTRACION DE EMPRESAS	9
Aa-83	EXTENSION AGROPECUARIA	20

AGRONOMIA

Ag-10	INTRODUCCION A LA AGRONOMIA	10
Ag-34	ENTOMOLOGIA AGROPECUARIA	13
Ag-39	PARASITICIDAD AGRICOLAS	8
Ag-51	GENETICA GENERAL	19
Ag-54	BIOESTADISTICA	14
Ag-55	EXPERIMENTACION AGRICOLA	8
Ag-111	INVESTIGACION	11
Ag-534	LABORATORIO ENTOMOLOGIA AGROPECUARIA	11

ADMINISTRACION

A-23	SOCIOLOGIA II	18
A-31	ORG. SOCIAL DE LA EMPRESA	24
A-33	ADMINISTRACION DE PERSONAL	20
A-35	ADMINISTRACION DE RECURSOS HUMANOS	40
A-37	RELACIONES INDUSTRIALES	28
A-41	ADMINISTRACION DE SUELDOS Y SALARIOS	16
A-43	PSICOLOGIA INDUSTRIAL	35
A-53	MERCOLOGIA	14
A-58	ANALISIS E INVESTIGACION DE MERCADOS	28
A-72	ADMINISTRACION FINANCIERA	15
A-73	FINANZAS I	6
A-75	FINANZAS II	44
A-87	METODOS CUANTITATIVOS PARA DECISIONES ADMINISTRATIVAS	27

ARQUITECTURA

Ar-53	MATERIALES Y PROC. DE CONSTRUCCION	11
Ar-58	ORGANIZACION DE OBRAS II	12
Ar-61	TALLER DE CONSTRUCCION I	4
Ar-62	TALLER DE CONSTRUCCION II	2
Ar-63	TALLER DE CONSTRUCCION III	7
Ar-64	TALLER DE CONSTRUCCION IV	2
Ar-76	DISEÑO VII	4
Ar-77	DISEÑO VIII	2
Ar-79	DISEÑO X	2

BIOLOGIA

B-15	FISIOLOGIA VEGETAL	24
B-515	LAB. DE FISIOLOGIA VEGETAL	20

(continúa)

v

NOMBRE DEL CURSO Y DEPARTAMENTO

No. DE ALUMNOS INSCRITOS

CONTABILIDAD

C-13	CONTABILIDAD	37
C-15	CONTABILIDAD DE COSTOS	17
C-21	CONTABILIDAD I	12
C-23	CONTABILIDAD II	21
C-35	ESTADOS FINANCIEROS	27
C-37	ANAL. E INTERPRETACION ESTADOS FINANCIEROS	13
C-39	SEM. DE ANAL. E INTERPRETACION DE ESTADOS FINANCIEROS	30
C-41	CONTABILIDAD DE COSTOS I	22
C-43	CONTABILIDAD DE COSTOS II	21
C-49	ORGANIZACION CONTABLE	38
C-55	PRACTICAS DE AUDITORIA	29

CIVIL

Cv-14	TOPOGRAFIA GENERAL	12
Cv-31	MECANICA	22
Cv-33	RESISTENCIA DE MATERIALES I	11
Cv-44	ESTRUCTURAS ISOSTATICAS	2
Cv-45	ESTRUCTURAS HIPERESTATICAS	9

DERECHO

D-13	DERECHO CIVIL	17
D-17	DERECHO DEL TRABAJO	30
D-23	DERECHO CIVIL II	15
D-25	DERECHO MERCANTIL I	26
D-27	DERECHO MERCANTIL II	26
D-31	DERECHO PUBLICO	22
D-33	DERECHO TRIBUTARIO	23

ELECTRICA

E-19	PLANTAS Y SUBESTACIONES	18
E-25	SISTEMAS DE POTENCIA I	24
E-161	PROYECTOS DE INGENIERIA ELECTRICA	4
E-525	LAB. DE LINEAS DE TRANSMISION	10

ECONOMIA

Ec-11	ECONOMIA GENERAL	8
Ec-22	MICROECONOMIA	9
Ec-24	ECONOMIA DE LA EMPRESA	22
Ec-26	MACROECONOMIA	22
Ec-29	ANALISIS ECONOMICO II	10
Ec-31	HISTORIA ECONOMICA	26
Ec-39	DOCTRINAS ECONOMICAS CONTEMPORANEAS	36
Ec-43	FINANZAS PUBLICAS	12
Ec-51	COMERCIO INTERNACIONAL	14

(continúa)

NOMBRE DEL CURSO Y DEPARTAMENTO		No. DE ALUMNOS INSCRITOS
Ec-54	TEORIA GENERAL DEL INGRESO DEL DINERO	21
Ec-61	SISTEMAS Y ESTRUCTURAS ECONOMICAS COMPARADAS	43
Ec-67	DESARROLLO ECONOMICO DE MEXICO	8
Ec-73	SEMINARIO DE ECONOMETRIA	18
<u>FISICA</u>		
F-21	FISICA I	52
F-22	FISICA II	43
F-23	ELECTRICIDAD Y MAGNETISMO	45
F-24	FISICA MODERNA	37
F-523	LABORATORIO DE ELECTRICIDAD Y MAGNETISMO	7
<u>INDUSTRIAL</u>		
In-15	PRODUCCION II	17
In-16	PRODUCCION	27
In-24	ING. INDUSTRIAL IV	28
In-40	ADMINISTRACION INDUSTRIAL	20
In-41	PROGRAMACION LINEAL	20
In-131	USO DE COMPUTADORAS	13
<u>ING. QUINICA</u>		
Iq-21	TERMODINAMICA QUIMICA	13
Iq-22	ELECTROQUIMICA	16
Iq-41	BALANCE DE MATERIA Y DE ENERGIA	7
Iq-44	OPERACIONES UNITARIAS I	15
Iq-522	LABORATORIO DE ELECTROQUIMICA	14
<u>MECANICA</u>		
M-15	DIBUJO	17
M-16	GEOMETRIA DESCRIPTIVA	20
M-24	MECANISMOS	16
M-25	DISEÑO DE MAQUINAS I	15
M-31	DINAMICA	10
M-33	MECANICA DE MATERIALES I	13
M-34	MECANICA DE MATERIALES II	12
M-524	LABORATORIO DE MECANISMOS	6
<u>MATEMATICAS</u>		
Ma-15	CALCULO	3
Ma-17	ALGEBRA	11
Ma-20	ALGEBRA LINEAL	7
Ma-21	MATEMATICAS I	13
Ma-22	MATEMATICAS II	15
Ma-23	MATEMATICAS III	17
Ma-24	ESTADISTICA I	21

(continúa)

NOMBRE DEL CURSO Y DEPARTAMENTO		No. DE ALUMNOS INSCRITOS			
Ma-31	MATEMATICAS I	41			
Ma-32	MATEMATICAS II	39			
Ma-33	MATEMATICAS III	15			
Ma-34	ECUACIONES DIFERENCIALES	23			
Ma-38	VECTORES Y MATRICES	5			
Ma-40	ALGEBRA LINEAL	11			
Ma-46	ESTADISTICA I	15			
Ma-48	PROBABILIDAD I	25			
<u>PREPARATORIA CIENCIAS</u>					
Pc-15	ALGEBRA I	30	34		
Pc-17	ALGEBRA II	45	75	65	
Pc-35	BIOLOGIA	22			
Pc-39	FISICA II	31			
Pc-41	QUIMICA I	25			
Pc-43	QUIMICA II	16			
Pc-51	CIENCIAS NATURALES II	10			
Pc-539	LABORATORIO DE FISICA II	7			
Pc-543	LABORATORIO DE QUIMICA II	8			
<u>PREPARATORIA FILOSOFIA</u>					
Pf-47	ETICA	5			
<u>PREPARATORIA HUMANIDADES</u>					
Ph-15	PROBLEMAS FILOSOFICOS II	17			
Ph-19	HISTORIA SOCIAL Y POLITICA MODERNA I	14			
Ph-37	HISTORIA DE MEXICO	11			
<u>PREPARATORIA IDIOMAS</u>					
Pi-13	LENGUA INGLESA II	32			
Pi-15	INGLES III	12			
Pi-17	INGLES IV	20			
<u>PREPARATORIA LENGUA Y LITERATURA</u>					
Pl-13	ESPAÑOL SUPERIOR	11			
Pl-19	LITERATURA UNIVERSAL II Y SEMINARIO	4			
Pl-25	LITERATURA UNIVERSAL II	11			
<u>PREPARATORIA MATEMATICAS</u>					
Fm-23	GEOMETRIA ANALITICA Y CALCULO I	33	27	28	
Fm-25	GEOMETRIA ANALITICA Y CALCULO II	41	34	33	34

(continúa)

 NOMBRE DEL CURSO Y DEPARTAMENTO

NO. DE ALUMNOS INSCRITOS

QUIMICA

Q-21	QUIMICA I	15
Q-22	QUIMICA II	20
Q-30	QUIMICA ORGANICA	13
Q-48	BIOQUIMICA GENERAL	28
Q-54	ANALISIS CUANTITATIVO	8
Q-62	FISICOQUIMICA	6
Q-117	ESTEREOQUIMICA	8
Q-548	LABORATORIO DE BIOQUIMICA GENERAL	13
Q-562	LABORATORIO DE FISICOQUIMICA	1

SUELOS E IRRIGACIONES

S-41	MAQUINARIA AGRICOLA	14
------	---------------------	----

SISTEMAS

St-10	PROGRAMACION	39
St-11	SISTEMAS DE COMPUTOS APLICADOS A LA ADMINISTRACION	40
St-12	SISTEMAS DE COMPUTOS APLICADOS A LA ECONOMIA	11
St-18	ANALISIS NUMERICO Y PROGRAMACION	4
St-59	TEMAS SELECTOS EN COMPUTADORAS I	9

ZOOTECNIA

Z-27	AVICULTURA	13
Z-28	CRIA DE AVES	10
Z-29	MANEJO DE PASTIZALES	19

ESTADISTICAS EN GRAFICAS Y
CUADROS ACUMULATIVOS

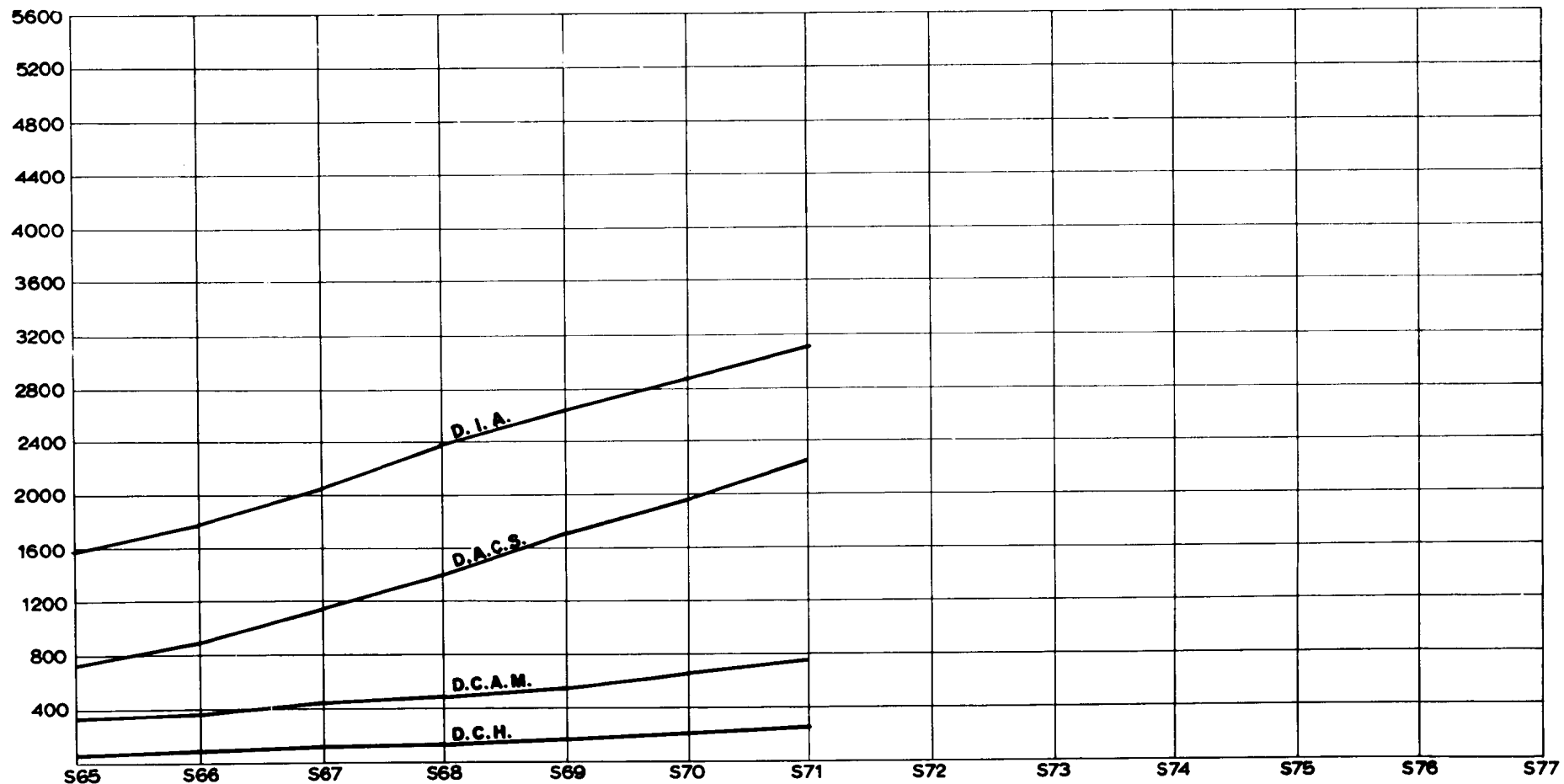
NOTA: A partir de octubre de 1970 cambió la estructura organizacional del I.T.E.S.M., agrupándose las diferentes carreras por Divisiones Académicas.

Para efectos de comparación los datos de septiembre de 1965 a septiembre de 1970 se presentan dentro de la nueva estructura.

Febrero de 1971

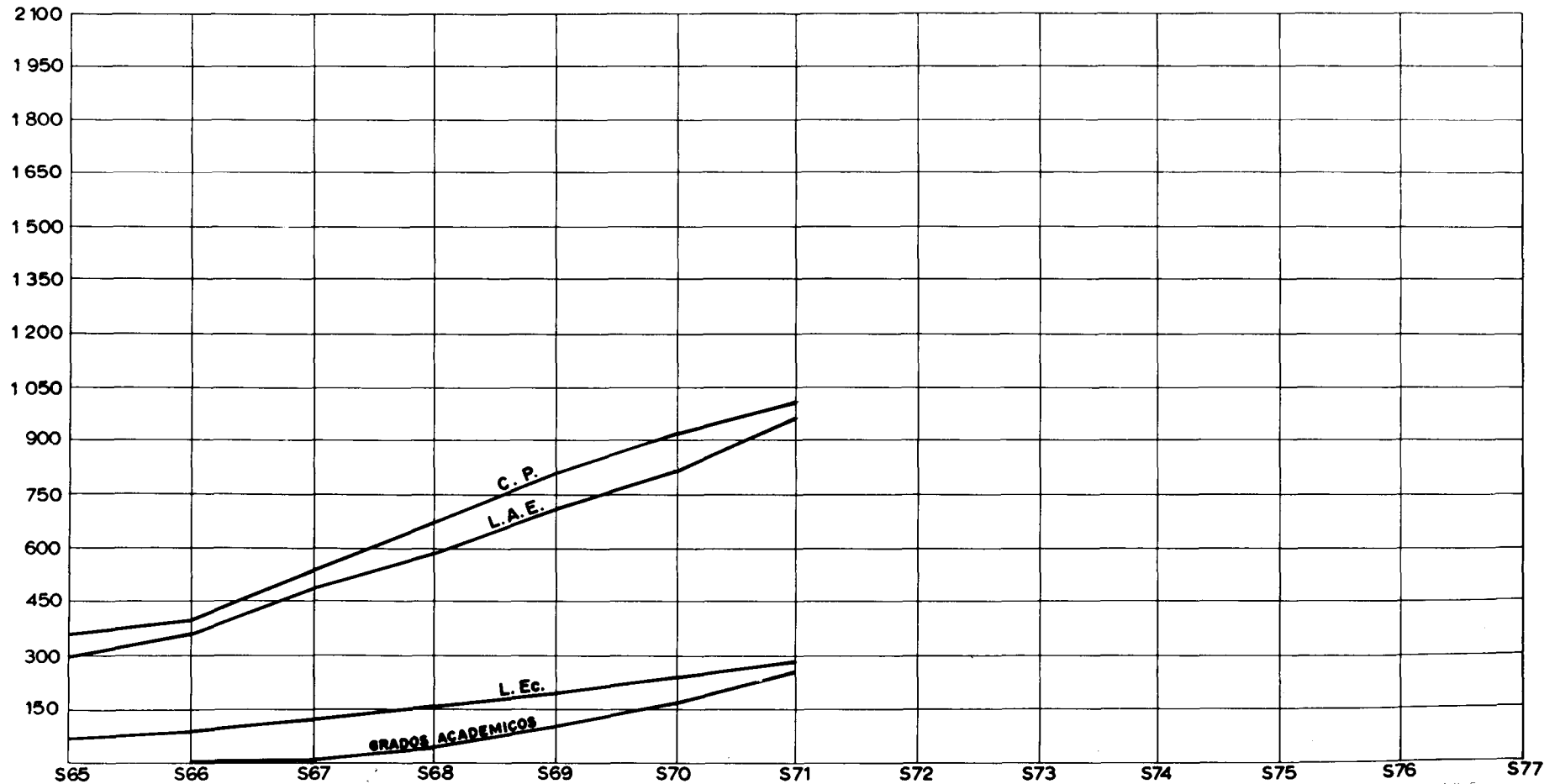
10.- GRADUADOS POR DIVISIONES ACADEMICAS (No incluye grados académicos)

D.A.C.S.	735	895	1164	1424	1729	1991	2261												
D.C.A.M.	328	371	431	486	576	672	772												
D.C.H.	62	82	103	126	162	215	252												
D.I.A.	1580	1781	2064	2396	2653	2891	3144												
TOTAL	2705	3129	3762	4432	5120	5769	6429												



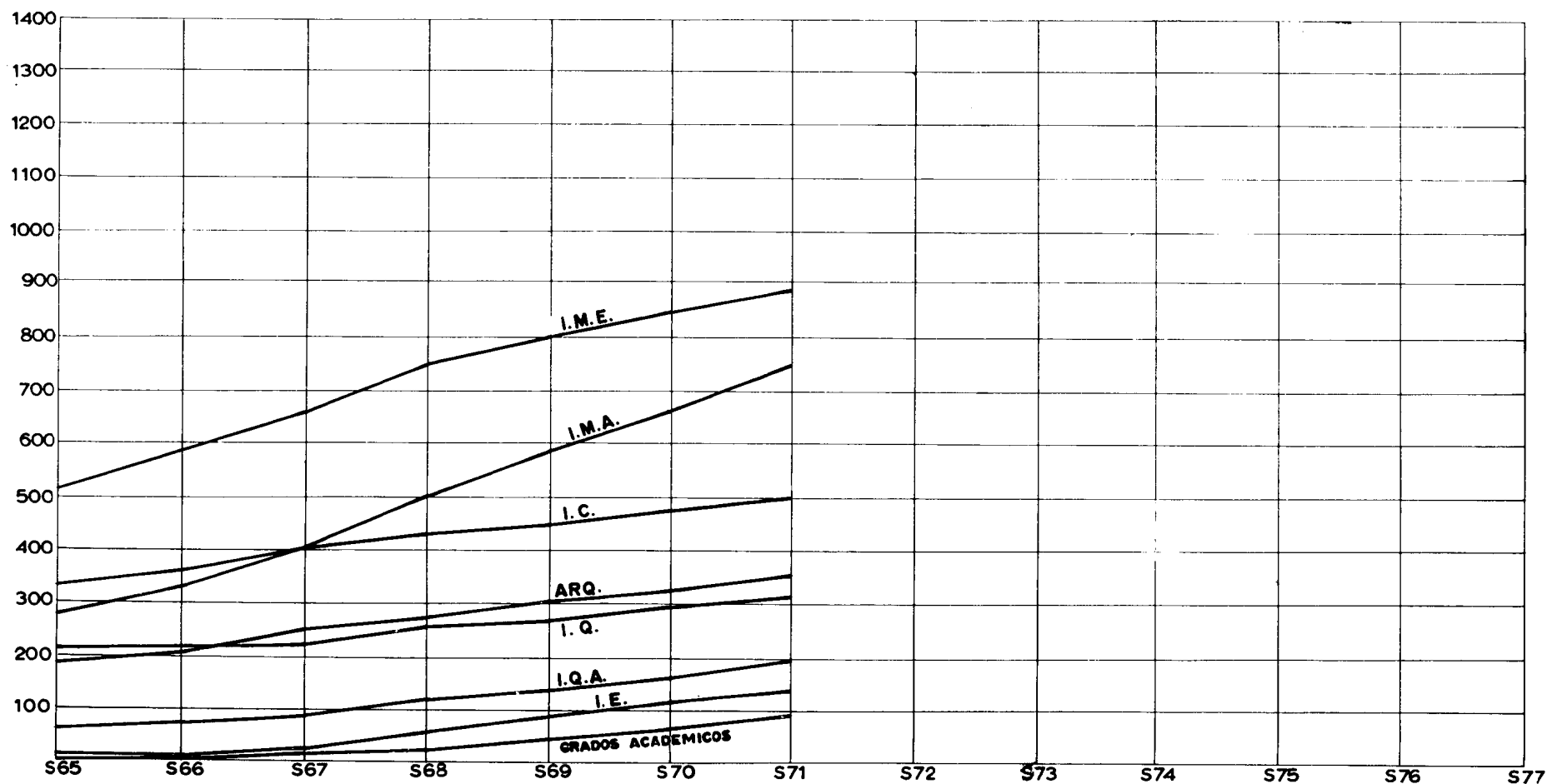
11.- GRADUADOS EN LA DIVISION DE ADMINISTRACION Y CIENCIAS SOCIALES

C. P.	364	440	543	675	815	919	1011												
L.A.E.	299	361	494	591	715	829	967												
L.Ec.	72	94	127	158	199	243	283												
GRADOS ACADEMICOS		2	13	49	104	171	260												



14.-GRADUADOS EN LA DIVISION DE INGENIERIA Y ARQUITECTURA

ARQ.	189	208	250	279	303	328	359												
I. C.	333	364	402	432	452	477	500												
I. E.	8	8	21	58	91	115	138												
I.M.A.	276	331	409	501	590	662	748												
I.M.E.	510	587	666	748	806	850	887												
I. Q.	212	216	225	257	273	295	314												
I.Q.A.	60	75	91	121	138	164	198												
GRADOS ACADEMICOS	2	5	14	23	42	64	93												



INSTITUTO TECNOLOGICO Y DE ESTUDIOS SUPERIORES DE MONTERREY

ESTADISTICA DE ALUMNOS GRADUADOS

TITULOS PROFESIONALES 1946 a 1960

		TITULOS PROFESIONALES DE LAS CARRERAS QUE SE IMPARTEN ACTUALMENTE																										
ESCUELA	CARRERA	1946	1947	1948	1949	1950	1951	1952	1953	1954	1955	1956	1957	1958	1959	1960												
		año	año	año	año	año	año	año	año	año	año	año	año	año	año	año	año	año	año	año	año	año	año	año				
AGRICULTURA	ING. AGRONOMO FITOTECNISTA									0	10	17	27	46	76	100	119	24	143									
	ING. AGRONOMO ZOOTECNISTA																											
	INGENIERO BIOQUIMICO																											
	SUB TOTAL									10	10	17	27	46	76	100	119	24	143									
ARQUITECTURA	ARQUITECTO					0	2	2	4	8	12	17	24	29	42	54	7	61										
CIENCIAS	LIC. EN CIENCIAS FISICO MAT.																6	9	15									
	LIC. EN CIENCIAS QUIMICAS																		3	3								
	SUB TOTAL																6	9	15									
CONTABILIDAD ECONOMIA Y ADMINISTRACION	CONTADOR PUBLICO					0	13	13	21	27	30	49	64	93	119	147	25	172										
	LIC. EN ADMON. DE EMPRESAS		0	4	4	8	16	2	18	24	26	32	2	34	9	43	51	12	63	78	22	100						
	LICENCIADO EN ECONOMIA																0	3	7	10								
	SUB TOTAL		0	4	4	8	16	15	31	4	53	9	62	21	83	24	107	37	144	38	182	228	54	282				
INGENIERIA	INGENIERO CIVIL																6	12	18									
	INGENIERO ELECTRICISTA				1	1	0	1	2	3	5	8	0	8	0	8	0	8	0	8	0	8	0	8				
	ING. MECANICO ADMINISTRADOR																											
	ING. MECANICO ELECTRICISTA																											
	INGENIERO QUIMICO				2	2	6	8	14	22	11	33	20	53	13	66	18	84	25	109	18	127	8	135	16	151	15	166
	ING. QUIMICO ADMINISTRADOR																											
	SUB TOTAL				3	3	6	9	16	29	44	36	80	38	118	46	164	79	243	348	72	421	83	504	109	613		
LETRAS	LIC. EN LETRAS- ESPAÑOL																											
	LIC. EN LENGUA INGLESA																											
	TOTAL			4	7	11	14	25	33	58	35	93	48	141	61	202	89	291	419	598	745	166	911	206	1117			

		TITULOS PROFESIONALES DE LAS CARRERAS QUE YA NO SE IMPARTEN																												
ESCUELA	CARRERA	1946	1947	1948	1949	1950	1951	1952	1953	1954	1955	1956	1957	1958	1959	1960														
		año	año	año	año	año	año	año	año	año	año	año	año	año	año	año	año	año	año	año	año	año	año	año						
CIENCIAS	LIC. EN CIENCIAS MATEMAT.									1	0	0	0	1	2	0	2	2	4	7	11									
INGENIERIA	ING. INDUSTRIAL ADM.				1	0	0	1	2	6	8	3	11	2	13	3	16	1	17	1	18	0	18	0	18					
	ING. INDUSTRIAL ELECTRICISTA	2	2	0	2	0	2	0	2	0	2	0	2	0	2	0	2	0	2	0	2	0	2	0	2					
	ING. INDUSTRIAL MECANICO	1	1	4	5	0	5	0	5	0	5	0	5	0	5	0	5	0	5	0	5	0	5	0	5					
	ING. INDUSTRIAL QUIMICO	1	3	4	2	6	3	9	0	9	0	9	0	9	0	9	0	9	0	9	0	9	0	9	0	9				
	INGENIERO MECANICO							2	4	6	8	14	2	16	1	17	1	18	0	18	1	19	0	19	0	19				
	QUIMICO BILOGO													5	5	4	9	3	12	0	12	0	12	0	12	1	13			
	QUIMICO INDUSTRIAL			2	2	4	0	4	3	7	0	7	0	7	0	7	0	7	0	7	0	7	0	7	0	7				
	TOTAL	1	6	7	9	16	5	21	2	23	8	31	14	45	6	51	8	59	8	67	4	71	2	73	1	74	2	76	8	84
DE VERANO	MAESTRO EN ARTES Y LENGUA ESP.																													

		DIPLOMAS DE LAS CARRERAS NO PROFESIONALES																											
ESCUELA	CARRERA																	Se imparten actualmente (*)											
		1946	1947	1948	1949	1950	1951	1952	1953	1954	1955	1956	1957	1958	1959	1960	1946	1947	1948	1949									
INGENIERIA	DECORADOR									9	9	5	14	0	14	0	14	0	14	0	14	0	14	0	14				
AGRICULTURA	TECNICO AGRONOMO									3	3	0	3	0	3	0	3	0	3	0	3	0	3	0	3				
TECNICOS	TECNICO EN MECANICA	7	7	2	9	0	9	0	9	0	9	0	9	0	9	0	9	0	9	0	9	0	9	0	9				
	TECNICO EN ELECTRICIDAD	3	3	0	3	0	3	0	3	0	3	0	3	0	3	0	3	0	3	0	3	0	3	0	3				
	TECNICO EN QUIMICA	4	4	4	8	0	8	0	8	0	8	0	8	0	8	0	8	0	8	0	8	0	8	0	8				
	* TECNICO MECANICO ELEC.			2	2	8	10	3	13	4	17	81	98	59	157	33	190	41	231	43	274	29	305	15	380	30	348	25	373
	* TECNICO EN PRODUCCION																												
	* TECNICO PROC. DE DATOS																												
	TOTAL	14	14	8	22	8	30	3	37	93	130	66	196	33	229	41	270	43	313	29	342	15	357	30	387	25	412		
E. C. E. A.	* CONTADOR PRIVADO	3	3	12	15	4	19	5	24	1	25	0	25	1	26	4	30	13	43	7	50	8	55	23	76	36	112	25	137
	VENDEDOR																												
	TOTAL	3	3	12	15	4	19	5	24	1	25	0	25	1	26	4	30	13	43	7	50	8	55	23	76	36	112	25	137

INSTITUTO TECNOLÓGICO Y DE ESTUDIOS SUPERIORES DE MONTERREY

ESTADÍSTICA DE ALUMNOS GRADUADOS.

DIPLOMAS 1961 EN ADELANTE

		DIPLOMAS DE CARRERAS NO PROFESIONALES																			
ESCUELA	CARRERA	1961	1962	1963	1964	1965	1966	1967	1968	1969	1970	1971	1972	1973	1974	1975	1976	1977	1978	1979	1980
		año acum	año acum	año acum	año acum	año acum	año acum	año acum	año acum	año acum	año acum	año acum	año acum	año acum	año acum	año acum	año acum	año acum	año acum	año acum	año acum
TECNICOS	TECNICO MECANICO ELECTRICISTA	49	422	35	457	44	501	57	538	72	610	138	748	114	862	136	998	140	1138	140	1278
	TECNICO EN PRODUCCION							27	27	30	57	47	104	28	132	41	173				
	TECNICO EN PROCESAMIENTO DE DATOS									5	5	11	16	31							
SUB-TOTAL		49	422	35	457	44	501	37	538	72	610	165	775	144	919	188	1107	179	1286	196	1482
E.C.E.A. NOCTURNA	TECNICO EN CONTABILIDAD										17	17	49	66	36	102					
TOTAL		49	422	35	457	44	501	37	538	72	610	165	775	144	919	205	1124	228	1352	232	1584

		DIPLOMAS DE LAS CARRERAS NO PROFESIONALES QUE YA NO SE IMPARTEN																			
INGENIERIA	DECORADOR	0	14	0	14	0	14	0	14	0	14	0	14	0	14	0	14	0	14	0	14
AGRICULTURA	AGRONOMO	0	3	0	3	0	3	0	3	0	3	0	3	0	3	0	3	0	3	0	3
TECNICOS	EN MECANICA	0	9	0	9	0	9	0	9	0	9	0	9	0	9	0	9	0	9	0	9
	EN ELECTRICIDAD	0	3	0	3	0	3	0	3	0	3	0	3	0	3	0	3	0	3	0	3
	EN QUIMICA	0	10	0	10	0	10	0	10	0	10	0	10	0	10	0	10	0	10	0	10
E. C. E. A. NOCTURNA	VENDEDOR	0	37	0	37	0	37	0	37	0	37	0	37	0	37	0	37	0	37	0	37
	CONTADOR PRIVADO	17	154	12	166	31	197	28	225	39	264	25	289	31	320	10	330	0	330	0	330
	TECNICO BANCARIO												3	3	0	3	0	3	0	3	0
TOTAL		17	230	12	242	31	273	28	301	39	340	25	365	34	399	10	409	0	409	0	409

TOTAL DE EGRESADOS

TOTAL DE TITULOS PROFESIONALES DE LAS CARRERAS QUE SE IMPARTEN ACTUALMENTE.	378	1333	295	1628	341	1969	360	2329	384	2713	424	3137	625	3762	670	4432	688	5120	649	5769
TOTAL DE TITULOS PROFESIONALES DE LAS CARRERAS QUE YA NO SE IMPARTEN.	1	85	5	90	15	105	17	122	13	135	4	139	1	140	1	141	1	142	1	143
TOTAL DE GRADOS ACADEMICOS QUE SE IMPARTEN ACTUALMENTE.	0	3	2	5	4	9	4	13	7	20	15	35	36	71	54	125	96	221	120	341
TOTAL DE GRADOS ACADEMICOS QUE YA NO SE IMPARTEN.				4	5	7	4	9	7	16	5	21	1	0	2	1	2	1	24	25
TOTAL DE DIPLOMAS DE LAS CARRERAS NO PROFESIONALES QUE SE IMPARTEN ACTUALMENTE.	49	422	35	457	44	501	37	538	72	610	165	775	144	919	205	1124	228	1352	232	1584
TOTAL DE DIPLOMAS DE LAS CARRERAS NO PROFESIONALES QUE YA NO SE IMPARTEN	17	230	12	242	31	273	28	301	39	340	25	365	34	399	10	409	0	409	0	409
TOTAL GENERAL	445	2073	349	2422	439	2861	451	3312	522	3834	638	4472	841	5313	940	6253	1015	7268	1003	8271

NOTA: En la estadística de graduados de febrero de 1966 faltó incluir DECORADOR Y TECNICO AGRONOMO.

GRADUADOS EXTRANJEROS

HASTA JULIO 5 DE 1971

P A I S E S	DIVISIONES Y CARRERAS																		
	D.A.C.S.			D.C.A.M. IAF		D.C.H.				D.I.A.							VERANO	TOTAL	
	CP	LAE	LEC	IAZ	IB.	LCFM.	LCQ.	LLE.	LLI.	ARQ.	IC.	IE.	IMA.	IME.	IQ.	IQA.	PG.		M. ARTES
	ALEMANIA	0	0	0	0	0	0	0	0	0	1	0	0	0	1	0	0	0	0
ARGENTINA	0	0	0	0	0	0	0	0	0	0	0	0	0	1	0	0	0	0	1
BOLIVIA	0	0	0	1	0	0	0	0	0	0	0	0	1	0	4	1	1	0	8
BRASIL	0	0	0	0	0	0	0	0	0	0	0	0	0	0	0	0	7	0	7
COLOMBIA	0	1	1	12	3	0	0	0	0	1	4	0	3	19	1	0	61	0	106
COSTA RICA	0	1	0	4	2	0	1	0	0	6	2	4	12	24	8	0	2	0	66
CUBA	0	0	0	0	0	0	0	0	0	0	0	1	0	7	0	0	0	0	8
ECUADOR	0	0	3	1	0	2	1	0	0	1	9	0	0	0	0	0	5	0	22
EL SALVADOR	0	4	1	42	0	0	1	0	0	19	25	2	5	9	3	2	5	0	118
ESPAÑA	1	0	1	3	0	0	0	1	0	0	2	0	1	5	0	0	0	0	14
ESTADOS UNIDOS	1	1	0	1	0	1	0	2	0	0	2	1	1	0	1	0	1	46	58
FRANCIA	0	0	0	0	0	0	0	0	0	1	0	0	1	0	0	0	0	0	2
GUATEMALA	1	2	0	9	1	1	1	0	0	2	1	2	22	8	0	1	2	0	53
HAITI	0	0	0	4	0	0	0	0	0	0	0	1	0	0	0	0	1	0	6
HONDURAS	1	10	3	37	1	2	0	0	0	17	28	3	13	9	1	0	6	0	131
ITALIA	0	1	1	0	0	0	0	0	0	0	0	0	1	1	0	0	0	0	4
JAPON	0	0	0	0	0	0	0	0	0	0	0	0	0	2	0	0	0	0	2
LIBANO	0	0	0	0	0	0	0	0	0	0	1	0	0	0	0	0	0	0	1
NICARAGUA	3	9	9	29	0	3	1	1	0	9	8	6	16	27	7	4	7	0	139
PANAMA	0	3	0	47	4	1	1	0	0	3	6	4	6	21	9	3	19	0	127
PARAGUAY	0	0	0	0	0	0	0	0	0	0	0	0	0	1	0	0	1	0	2
PERU	0	2	0	4	0	0	0	0	0	1	0	1	2	0	0	0	5	0	15
REP. DOMINICANA	0	13	4	3	0	1	1	0	0	2	2	9	18	9	3	1	8	0	74
URUGUAY	0	1	1	0	0	0	0	0	0	0	0	0	0	0	1	1	1	0	5
VENEZUELA	0	1	2	12	0	4	0	0	1	0	1	3	5	8	5	1	5	0	48
TOTALES	7	49	26	209	11	15	7	4	1	63	91	36	108	145	50	14	137	46	1019

Julio 7 de 1971.