



DEFINICIÓN DE ESTRUCTURAS Y METADATOS PARA LA CONSTRUCCIÓN DE REAS

Sara María del Patrocinio Rodríguez Palacios



ASEGÚRATE DE

01



Creative
Commons

02



formato
abierto

03



herramientas
Open Source

04



desarrollo
colaborativo

NORMAS TÉCNICAS DE E-LEARNING

REUSABILIDAD

ensamblado,
desensamblado y
reusado

ACCESIBILIDAD

acceso en cualquier
momento y
dispositivo

INTEROPERABILIDAD

comunicación e
interacción con
múltiples LMS

DURABILIDAD

evitar la
obsolescencia

MANEJABILIDAD

relaciona la
información del
alumno y los
contenidos

ESCALABILIDAD


ampliar las
funcionalidades

SCORM

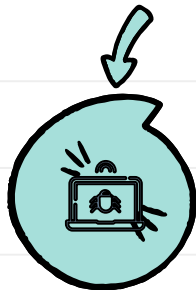


<https://educacionagil.com/scorm-la-herramienta-que-organizo-el-e-learning/>


METADATOS



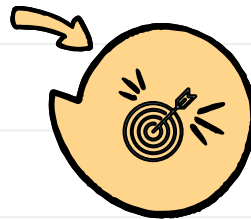
GESTIÓN



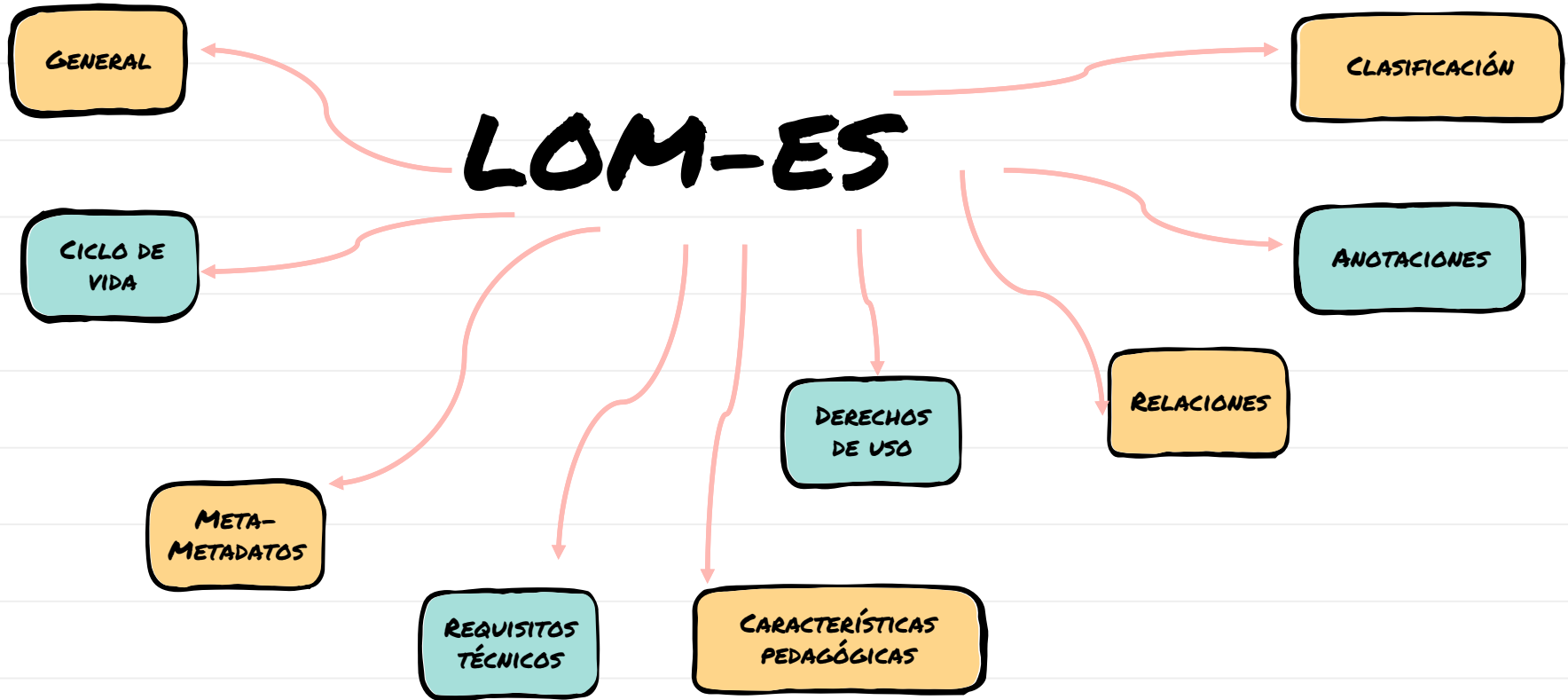
ESTÁNDARES



VOCABULARIOS



IDENTIFICADORES



LOM-ES

GENERAL

CLASIFICACIÓN

CICLO DE VIDA

ANOTACIONES

DERECHOS DE USO

RELACIONES

META-METADATOS

REQUISITOS TÉCNICOS

CARACTERÍSTICAS PEDAGÓGICAS

GENERAL

Identificador

Título

Idioma

Descripción

Palabra clave

Cobertura

Estructura

Novel de agregación

CICLO DE VIDA

Versión

Estado

Participantes

META-METADATOS

Identificador

Participantes

Esquema de metadatos

Idioma del registro de metadatos

REQUISITOS TÉCNICOS

Formato

Tamaño

Localización

Requisitos

Comentarios para la instalación

Otros requisitos de la plataforma

Duración

CARACTERÍSTICAS PEDAGÓGICAS

Tipo de interacción

Tipo de recurso educativo

Nivel de interacción

Densidad semántica

Rol del usuario final

Contexto

Rango de edades de los usuarios

Dificultad

Duración típica

Descripción

Lenguaje

DERECHOS DE USO

Coste de utilización

Copyright y otras restricciones

Descripción

RELACIONES

Tipo de relación

Recurso

ANOTACIÓN

Entidad

Fecha

Descripción

CLASIFICACIÓN

Propósito

Ruta en un sistema de
clasificación

Descripción

Palabra clave



¡GRACIAS!

¿Dudas o comentarios?



sara.rodriguez@tec.mx

Encuentra esta presentación en

<https://hdl.handle.net/11285/644490>

CREDITS: This presentation template was created by [Slidesgo](#), including icons by [Flaticon](#), and infographics & images by [Freepik](#).

Please keep this slide for attribution.

